

SERIE ADAPTA - MESILLA



ASESORAMIENTO
PERSONALIZADO

INGENIERÍA
Y PROYECTOS

SOLUCIONES
LLAVE EN MANO

EQUIPAMIENTO
INTEGRAL

ATENCIÓN
AL CLIENTE



Empresa Homologada por la
Dirección General del Patrimonio del Estado

mobiliar@mobiliar.es
www.mobiliar.es
902 365 064

ADAPTA



CARACTERÍSTICAS



CONTROL



- 01 Atril de comidas con elevación por resorte de gas.
- 02 Atril de comidas extensible.
- 03 Atril reclinable para lectura.
- 04 Atril de abatimiento lateral.



ERGONOMÍA



- 05 Cajón de apertura a ambos lados de la mesilla.
- 06 Puertas batientes a ambos lados de la mesilla.
- 07 Balda interior con hueco para botellas de agua.
- 08 Tiradores de cajón y puertas en acero inox satinado.



SEGURIDAD



- 09 Bastidor metálico y resina fenólica de alto grado de robustez.
- 10 Acabado metálico en epoxi resistente al lavado hospitalario.
- 11 Cubeta de cajón en ABS extraíble para lavado.
- 12 Atril de comidas con tramo fijo y 2 porta vasos.



MOVILIDAD



- 13 Ruedas dobles de Ø65mm de nylon.
- 14 Ruedas equipadas con freno local.
- 15 Sistema estabilizador de quinta rueda con atril abierto.
- 16 Tablero del atril en ABS con borde de protección.

ADAPTA

bed-side cabinets




CONTROL

01 ELEVACIÓN POR RESORTE DE GAS



ATRIL CON ELEVACIÓN
Atril de comidas ajustable en altura por resorte de gas y con botón de fijación.

02 LARGO EXTENSIBLE



ATRIL EXTENSIBLE
Atril telescópico con extensión longitudinal para posicionamiento central sobre la cama en posición de comidas.

03 VUELCO LATERAL



ATRIL RECLINABLE
Atril reclinable en ambos lados para posición de lectura del paciente en cama.

04 PLEGABLE LATERALMENTE



ATRIL PLEGABLE
Cuando no se utilice el atril hace un plegado lateral para ahorrar espacio.

ERGONOMÍA

09 CAJÓN DE APERTURA DOBLE



CAJÓN DE APERTURA DOBLE
La mesilla ADAPTA tiene una concepción de la utilización bilateral. El cajón se abre a ambos lados, con función de parada de final de recorrido y un descanso en posición cerrado. Es desmontable para su limpieza.

10 PUERTAS BILATERALES




PUERTAS BILATERALES
La mesilla COMBI tiene una concepción de la utilización bilateral. Es provída de puertas en ambos lados con apertura a 110º mediante bisagras de resorte.

11 PORTA BOTELLAS



PORTA BOTELLAS
La estante interior tiene un hueco en ambos lados para acomodar una botella de 1,5 litros.

12 TIRADORES INOX



PUXADORES EM INOX
El cajón y las puertas de la mesilla ADAPTA están equipados con tiradores ergonómicos de acero inoxidable.

SEGURIDAD

09 CONSTRUCCIÓN ROBUSTA



GRAN ROBUSTEZ

La mesilla ADAPTA tiene una construcción en resina fenólica y perfiles de chapa de acero. Esta característica garantiza una robustez y longevidad inigualable.

10 RESISTENCIA A LIMPIEZA



RESISTENCIA A LIMPIEZA

La resina fenólica es un material particularmente adecuado para uso hospitalario por su resistencia al desgaste y resistencia al agua. Dónde está indicado para la limpieza y desinfección hospitalaria con detergentes a base de alcohol y paños húmedos de agua tibia.

11 CUBETA AMOVIBLE



CUBETA AMOVIBLE

El cajón incorpora una cubeta de ABS moldeado con bordes redondeados para una limpieza efectiva.

12 PORTA VASOS



TRAMO FIJO

El tablero del atril tiene un tramo fijo que incorpora 2 porta vasos para evitar caídas accidentales en el manejo.

MOVILIDAD

13 BASE CON RUEDAS



RUEDAS Ø65MM
Equipada con 4 ruedas dobles de nylon con Ø65mm, y freno local.

14 QUINTA RUEDA

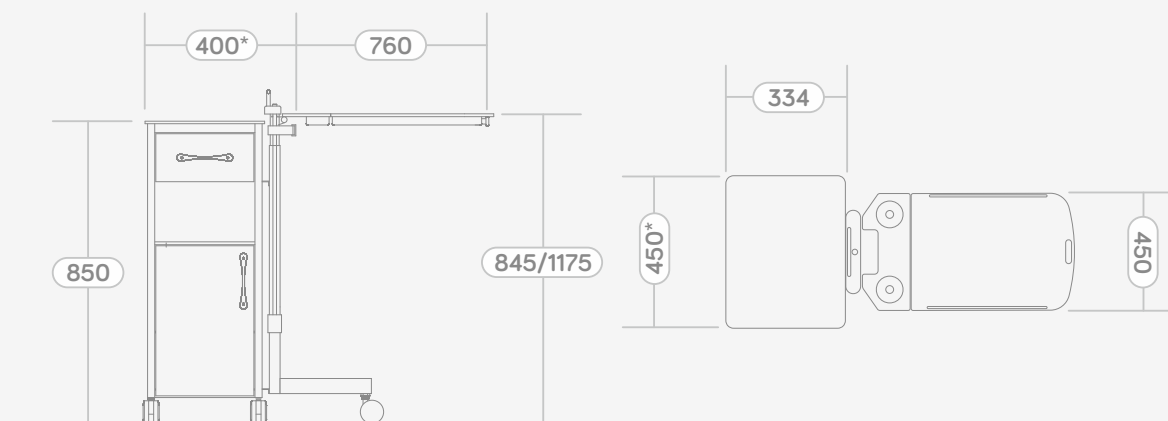


QUINTA RUEDA
Sistema de quinta rueda doble en nylon de Ø50mm para estabilizar la mesilla cuando se abre el atril.

15 BORDE DE PROTECCIÓN



BORDE DE PROTECCIÓN
El atril tiene el tablero de resina fenólica y tiene 2 bordes de protección para evitar la caída de objetos en la posición reclinada.



DIMENSIONES (±5%)

Dimensiones con atril cerrado	
Largo	400* / 506 mm
Ancho	450* / 470 mm
Altura	850 mm

* Dimensiones modelo estrecho

Dimensiones del atril	
Tablero	760 x 360 mm
Altura min./max.	845 / 1115 mm
Extensión	170 mm
Inclinación	30°

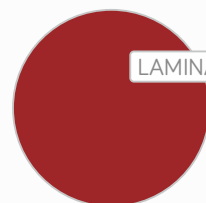
Colores indicativos, chequear con muestras reales



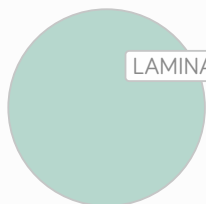
LAMINADO M302



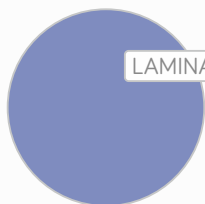
LAMINADO 861



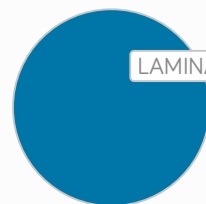
LAMINADO 431



LAMINADO 454



LAMINADO 484



LAMINADO 838



Empresa Homologada por la
Dirección General del Patrimonio del Estado

mobiliar@mobiliar.es
www.mobiliar.es
902 365 064



CENTRAL

C/ La Fragua, 5 • Edificio Mobiliar • Pl. "Los Rosales"
Tel.: 916 656 230 • Fax: 916 641 506
28933 Móstoles (Madrid)

DELEGACIÓN

C/ Pere el Ceremonios, 3 • Nave 2 • Pl. "Masía de Espí"
Tel.: 961 534 064 • Fax: 961 537 790
46930 Quart de Poblet (Valencia)

FÁBRICA

Avda. de las Retamas, s/n • Pl. "Monte Boyal"
Tel.: 918 171 744 • Fax: 918 170 952
45950 Casarrubios del Monte (Toledo)