

# ALMACENAJE EN ARCHIVOS



ASESORAMIENTO  
PERSONALIZADO

INGENIERÍA  
Y PROYECTOS

SOLUCIONES  
LLAVE EN MANO

EQUIPAMIENTO  
INTEGRAL

ATENCIÓN  
AL CLIENTE



Empresa Homologada por la  
Dirección General del Patrimonio del Estado

[mobiliar@mobiliar.es](mailto:mobiliar@mobiliar.es)  
[www.mobiliar.es](http://www.mobiliar.es)  
902 365 064


## CARTA DE COLORES DE NUESTROS PRODUCTOS

|   |   |   |   |   |   |
|---|---|---|---|---|---|
|  |  |  |  |  |  |
| GALVANIZADO   | RAL 1007  | RAL 1015  | RAL 1028  | RAL 2004  | RAL 3000  |
|  |  |  |  |  |  |
| RAL 3003  | RAL 5003  | RAL 5005  | RAL 5007  | RAL 5010  | RAL 5012  |
|  |  |  |  |  |  |
| RAL 5015  | RAL 5018  | RAL 5019  | RAL 5020  | RAL 6011  | RAL 6018  |
|  |  |  |  |  |  |
| RAL 7000  | RAL 7004  | RAL 7016  | RAL 7024  | RAL 7031  | RAL 7032  |
|  |  |  |  |  |   |
| RAL 7035  | RAL 7037  | RAL 7038  | RAL 9002  | RAL 9005  |   |

## CARTA DE COLORES TERMOGRABADO

|   |   |  |   |
|---|---|--|---|
|  |  |  |   |
| BLANCO  | AMARILLO  | AZUL   |   |
|  |  |   |  |
| ROJO  | VERDE   | GRIS   | NEGRO   |

## CERTIFICADOS DE FABRICACIÓN Y SEGURIDAD



## TOLERANCIAS TÉRMICAS DE NUESTROS PLÁSTICOS



Resistente entre  
-20° y + 100° C



Resistente entre  
-40° y + 80° C



Resistente entre  
-40° y + 80° C



Resistente entre  
-40° y + 80° C

# TOLERANCIAS QUÍMICAS DE NUESTROS PLÁSTICOS

- RESISTENTE
- CONDICIONAL
- ◆ NO RESISTENTE



|                                    |   |   |   |   |
|------------------------------------|---|---|---|---|
| Ácidos débiles                     | ● | ● | ● | ● |
| Ácidos fuertes                     | ◆ | ● | ■ | ■ |
| Ácidos oxidantes                   | ● | ● | ● | ● |
| Álcalis débiles                    | ● | ● | ● | ● |
| Álcalis fuertes                    | ● | ● | ● | ● |
| Sales (soluciones)                 | ◆ | ◆ | ◆ | ◆ |
| Halógenos                          | ■ | ◆ | ◆ | ◆ |
| Hidrocarburos alifáticos           | ● | ● | ◆ | ● |
| Hidrocarburos clorados             | ◆ | ■ | ◆ | ◆ |
| Alcoholes                          | ● | ● | ● | ● |
| Ésteres                            | ■ | ● | ◆ | ● |
| Cetonas                            | ■ | ● | ◆ | ● |
| Éteres                             | ◆ | ■ | ◆ | ◆ |
| Aldehidos                          | ● | ■ | ◆ | ◆ |
| Aminas                             | ● | ● | ● | ■ |
| Ácidos Orgánicos                   | ■ | ● | ■ | ● |
| Hidrocarburos aromáticos           | ■ | ■ | ◆ | ◆ |
| Petróleo y derivados               | ■ | ■ | ◆ | ◆ |
| Aceites minerales                  | ● | ● | ■ | ■ |
| Grasas y aceites                   | ● | ● | ● | ■ |
| Hidrocarburos insaturados clorados | ◆ | ◆ | ◆ | ◆ |

## ÍNDICE PICTOGRAMAS



**APILABLE**  
producto apilable



**ENCAJABLE**  
producto encajable



**GIRO**  
producto encajable con un giro de 180°



**MONTAJE CON TORNILLOS**  
producto de montaje con tornillos



**MONTAJE SIN TORNILLOS**  
producto de montaje sin tornillos



**PESO**  
capacidad de carga



**ADHESIÓN**  
mayor adhesión en bandas transportadoras



**GAMA ECONÓMICA**  
precios económicos sin pérdida de calidad



**COLORES**  
para otros colores consúltenos



**ALIMENTARIO**  
producto apto para alimentación



**ANTIESTÁTICO**  
producto antiestático



**IGNÍFUGO**  
producto ignífugo con resistencia al fuego durante 30'



**IGNÍFUGO**  
producto ignífugo con resistencia al fuego durante 60'



**IGNÍFUGO**  
producto ignífugo con resistencia al fuego durante 90'



**CONTAMINANTE**  
producto peligroso para el medio ambiente



**TÓXICO**  
producto muy tóxico para la salud



**INFLAMABLE**  
producto altamente inflamable



**CORROSIVO**  
peligro para la salud humana



**GAS A PRESIÓN**  
peligro de explosión por calentamiento



**NOCIVO**  
producto nocivo para la salud



**MEDIO AMBIENTE**  
producto respetando el medio ambiente

# ÍNDICE DE CONTENIDOS


## CAJAS DE PLÁSTICO APILABLES CON ABERTURA FRONTAL Y ACCESORIOS

- 009** | 1009| PLASTIBOX
- 018** | 1012| AUXILIARES DE MONTAJE Y ESTANTERÍAS PR
- 1014| ROLLIBOX
- 1015| GUÍAS Y ESTRUCTURAS PLASTIBOX
- 1016| ESTANTERÍAS EP50
- 1017| ARMARIOS RS
- 1018| ARMARIOS AP 7/8



## CAJAS DE PLÁSTICO NORMA EUROPA Y ACCESORIOS

- 019** | 1019| EUROBOX PLEGABLE NORMA EUROPA
- 033** | 1020| EUROBOX 300 x 200 NORMA EUROPA
- 1021| EUROBOX 400 x 300 NORMA EUROPA
- 1022| EUROBOX 600 x 400 NORMA EUROPA
- 1023| EUROBOX LFR 600 X 400
- 1024| EUROBOX 800 X 600
- 1025| ACCESORIOS Y COMPARTIMENTACIÓN
- 1028| CARROS EUROBOX
- 1029| CESTABOX
- 1030| MULTIUSO
- 1031| INTEGRA
- 1032| POLYBOX / SHOPBOX / SHOPCART



## CAJAS METÁLICAS APILABLES, CONTENEDORES METÁLICOS Y VOLQUETES

- 034** | 1034| RAPIDBOX
- 039** | 1035| TRANSPORTBOX
- 1036| CONTENEDORES METÁLICOS
- 1038| VOLQUETES



## GRANDES CONTENEDORES

- 040** | 1040| MEGABOX
- 045** | 1042| VOLTEADOR, ADR Y ACCESORIOS
- 1043| CONTENEDORES IBC
- 1044| CONTENEDORES PARA RESIDUOS
- 1045| CONTENEDORES , CUBOS Y PAPELERAS



## CAJONES DE PLÁSTICO Y ACCESORIOS

- 046** | 1046| REGALBOX
- 056** | 1047| ESTANTERÍAS EP50 REGALBOX
- 1048| REGALBOX Y RK
- 1049| BASBOX Y ACCESORIOS
- 1052| COMBIBOX
- 1054| MULTIBOX Y ACCESORIOS
- 1056| MALETINES



## CARRETILLAS DE ALUMINIO Y CARROS

- 057** | 1057| CARRETILLAS DE ALUMINIO
- 067** | 1061| CARROS MULTIUSO
- 1064| CARROS DE COMPRA
- 1065| CARROS AUXILIARES Y PARA LIMPIEZA
- 1066| ROLL-CONTAINER Y ACCESORIOS



## ESTANTERÍAS Y ARMARIOS METÁLICOS

- 068** | 1068| ESTANTERÍA LIGERA EP50
- 080** | 1070| ESTANTERÍA LIGERA
- 1072| ESTANTERÍA POLIRACK SEMI-PESADA
- 1075| ESTANTERÍA TUBULAR FLIP
- 1076| ESTANTERÍA PALETIZACIÓN PESADA
- 1078| ESTANTERÍAS
- 1079| PERFILES MAGNÉTICOS Y ETIQUETAS
- 1080| SISTEMAS DE SEÑALIZACIÓN



# ÍNDICE DE CONTENIDOS

## MOBILIARIO TÉCNICO INDUSTRIAL

- 081** | 081| ARMARIOS CON CAJONES
- 106** | 085| CARROS MIXTOS Y ACCESORIOS
- 087| SUBDIVISIÓN INTERIOR PARA CAJONES
- 089| ARMARIOS PARA HERRAMIENTAS
- 091| SISTEMAS DE CONTROL NUMÉRICO
- 093| ARMARIOS DE PROTECCIÓN INDIVIDUAL
- 094| ARMARIOS Y CENTROS DE CALIDAD
- 095| ESTACIONES DE TRABAJO MÓVILES
- 098| SISTEMAS DE ESTANTERÍAS CON CAJONES
- 099| BANCOS DE TRABAJO
- 106| SILLAS Y PUNTOS DE APOYO



## SISTEMAS DE ALMACENAJE CON PANELES Y SISTEMAS DE CORTE

- 107** | 107| ACCESORIOS BANCO DE TRABAJO
- 118** | 110| SISTEMAS DE PANELES CON PESTAÑA
- 111| SOPORTE EXPOSITIVO
- 112| CARROS MÓVILES CON PANEL
- 113| ARMARIOS METÁLICOS DE TALLER
- 115| ARMARIOS CARGA PESADA (1650KG)
- 117| ARMARIOS GRAN CAPACIDAD
- 118| SISTEMAS DE CORTE



## ARMARIOS Y SISTEMAS DE ARCHIVO

- 119** | 119| ARMARIOS METÁLICOS
- 123** | 120| ARMARIOS PARA PORTÁTILES
- 121| ARMARIOS APV Y SISTEMAS DE GUÍAS
- 123| ALTILLOS APV Y SISTEMAS DE ARCHIVO



## PALETS DE PLÁSTICO

- 124** | 124| TAPAS Y PALETS DE PLÁSTICO REJADOS
- 127** | 126| PALETS DE PLÁSTICO LISOS
- 127| PALETS DE PLÁSTICO HIGIÉNICOS



## ROPEROS Y TAQUILLAS AR, METÁLICAS, FENÓLICAS Y DE PLÁSTICO

- 128** | 128| ROPEROS Y TAQUILLAS SPINT Y AR
- 135** | 131| ROPEROS Y TAQUILLAS FENÓLICAS
- 135| 133| ROPEROS Y TAQUILLAS PLÁSTICAS



## ESTANTERÍAS, BANCOS, SUELOS DE PLÁSTICO E INDUSTRIALES

- 136** | 136| ESTANTERÍAS DE PLÁSTICO
- 141** | 138| BANCOS DE PLÁSTICO Y ACCESORIOS
- 141| 139| SUELO PLÁSTICO E INDUSTRIAL
- 141| 141| SUELO PLÁSTICO



## ESCALERAS Y ANDAMIOS

- 142** | 142| ESCALERAS DE ALUMINIO
- 147** | 145| ESCALERAS DOMÉSTICAS
- 147| 146| ANDAMIOS DE ALUMINIO



## ALMACENAJE DE PRODUCTOS PELIGROSOS

- 148** | 148| ARMARIOS DE SEGURIDAD
- 182** | 165| BIDONES, BANDEJAS Y CUBETOS DE RETENCIÓN
- 182| 170| ARMARIOS PARA BIDONES
- 182| 172| ENTARIMADO RECOLECTOR
- 182| 174| ABSORBENTES
- 182| 176| ESTANTERÍAS PARA PRODUCTOS PELIGROSOS
- 182| 182| VALLAS DE SEÑALIZACIÓN



## EQUIPAMIENTO DE VEHÍCULOS INDUSTRIALES

- 183** | 183| EQUIPAMIENTO DE VEHÍCULOS INDUSTRIALES
- 186** | 185| ACCESORIOS PARA MÓDULOS



Las cajas de plástico con apertura frontal ofrecen un apilado más estable, son más ergonómicas, más resistentes y tienen más espacio para acceder al interior.

## K-300/5H

**Exteriores: (HxAxF)**  
75 x 100 x 168/153 mm  
**Interiores: (HxAxF)**  
70 x 88 x 126 mm  
**Capacidad:**  
0,8 litros  
**Peso:**  
0,10 Kg  
**Unidad de embalaje:**  
36 u.



## K-300/4H

**Exteriores: (HxAxF)**  
110 x 120 x 190/165 mm  
**Interiores: (HxAxF)**  
105 x 97 x 145 mm  
**Capacidad:**  
2,2 litros  
**Peso:**  
0,25 Kg  
**Unidad de embalaje:**  
50 u.



**Material:**  
Polipropileno copolímero  
(Inalterable entre -20° y +110°C)  
**Colores:**  
Azul, gris, rojo y verde

- Ranura especial para inserción de etiqueta (no incluida).
- Asa ergonómica incorporada para un fácil manejo.
- Caja equipada con pestaña superior para un apilado seguro.
- Abertura frontal para un rápido y fácil acceso a la mercancía.
- Paredes interiores lisas.

## K-300/4HL

**Exteriores: (HxAxF)**  
110 x 120 x 260/220 mm  
**Interiores: (HxAxF)**  
105 x 97 x 215 mm  
**Capacidad:**  
2,9 litros  
**Peso:**  
0,20 Kg  
**Unidad de embalaje:**  
50 u.



## K-300/3H

**Exteriores: (HxAxF)**  
150 x 160 x 260/220 mm  
**Interiores: (HxAxF)**  
145 x 140 x 195 mm  
**Capacidad:**  
5 litros  
**Peso:**  
0,32 Kg  
**Unidad de embalaje:**  
40 u.



## K-300/3HL

**Exteriores: (HxAxF)**  
150 x 160 x 350/310 mm  
**Interiores: (HxAxF)**  
145 x 132 x 287mm  
**Capacidad:**  
7,4 litros  
**Peso:**  
0,39 Kg  
**Unidad de embalaje:**  
20 u.



## K-300/2H

**Exteriores: (HxAxF)**  
200 x 210 x 350/300 mm  
**Interiores: (HxAxF)**  
195 x 183 x 265 mm  
**Capacidad:**  
12 litros  
**Peso:**  
0,66 Kg  
**Unidad de embalaje:**  
15 u.



## K-300/1

**Exteriores: (HxAxF)**  
200 x 310 x 500/450 mm  
**Interiores: (HxAxF)**  
195 x 278 x 410mm  
**Capacidad:**  
28 litros  
**Peso:**  
1,30 Kg  
**Unidad de embalaje:**  
1 u.



## K-300/1H

**Exteriores: (HxAxF)**  
300 x 310 x 500/450 mm  
**Interiores: (HxAxF)**  
295 x 278 x 410mm  
**Capacidad:**  
41 litros  
**Peso:**  
2 Kg  
**Unidad de embalaje:**  
1 u.



## K-300/0

**Exteriores: (HxAxF)**  
300 x 400 x 600/500 mm  
**Interiores: (HxAxF)**  
272 x 355 x 445mm  
**Capacidad:**  
58 litros  
**Peso:**  
2,95 Kg  
**Unidad de embalaje:**  
1 u.



## K-300/00

**Exteriores: (HxAxF)**  
300 x 450 x 715/630 mm  
**Interiores: (HxAxF)**  
278 x 420 x 610mm  
**Capacidad:**  
74 litros  
**Peso:**  
4,5 Kg  
**Colores:**  
azul, rojo, verde  
**Unidad de embalaje:**  
1 u.



# PLASTIBOX K-200



Las cajas de plástico apilables con abertura frontal, permiten ordenar claramente toda clase de materiales. La limpieza y el orden se mantienen constantemente en sus almacenes y en las secciones de montaje. Se agiliza los suministros de materiales para taller. La estabilidad de las cubetas apiladas, permite la creación de depósitos provisionales.

Los accesorios, forman, con estas gavetas, auxiliares indispensables para las secciones de producción. Su manipulación es agradable debido a su peso liviano. La abertura frontal, en todo el ancho del contenedor, permite el cómodo llenado de los mismos y da acceso permanente a las piezas almacenadas.

Equipadas con ranura especial para inserción de etiqueta (no incluye etiqueta) y asas ergonómicas, delante y detrás.

## K-200/52

**Exteriores: (HxAxF)**  
50 x 105 x 90/70 mm  
**Interiores: (HxAxF)**  
42 x 87 x 60 mm  
**Capacidad:**  
0,25 litros  
**Peso:**  
0,06 Kg  
**Material:**  
Polipropileno copolímero  
**Colores:**  
azul, gris, rojo, verde  
**Unidad de embalaje:**  
270 u.



## K-200/5

**Exteriores: (HxAxF)**  
50 x 105 x 90/70 mm  
**Interiores: (HxAxF)**  
42 x 87 x 60 mm  
**Capacidad:**  
0,25 litros  
**Peso:**  
0,06 Kg  
**Material:**  
Polipropileno copolímero  
**Colores:**  
azul, gris, rojo, verde  
**Unidad de embalaje:**  
270 u.



## K-200/4

**Exteriores: (HxAxF)**  
75 x 105 x 160/140 mm  
**Interiores: (HxAxF)**  
62 x 87 x 125 mm  
**Capacidad:**  
0,70 litros  
**Peso:**  
0,10 Kg  
**Material:**  
Polipropileno copolímero  
**Colores:**  
azul, gris, rojo, verde  
**Unidad de embalaje:**  
72 u.



## K-200/4L

**Exteriores: (HxAxF)**  
75 x 105 x 240/200 mm  
**Interiores: (HxAxF)**  
62 x 87 x 185 mm  
**Capacidad:**  
1,1 litros  
**Peso:**  
0,14 Kg  
**Material:**  
Polipropileno copolímero  
**Colores:**  
azul, gris, rojo, verde  
**Unidad de embalaje:**  
72 u.



## K-200/3

**Exteriores: (HxAxF)**  
130x150x240/200 mm  
**Interiores: (HxAxF)**  
117x130x190 mm  
**Capacidad:**  
3,5 litros  
**Peso:**  
0,26 Kg  
**Material:**  
Poliestireno  
**Colores:**  
azul, gris, rojo, verde  
**Unidad de embalaje:**  
48 u.



## K-200/3L

**Exteriores: (HxAxF)**  
130 x 150 x 340/300 mm  
**Interiores: (HxAxF)**  
117 x 130 x 280 mm  
**Capacidad:**  
5,5 litros  
**Peso:**  
0,38 Kg  
**Material:**  
Poliestireno  
**Colores:**  
azul, gris, rojo, verde  
**Unidad de embalaje:**  
12 u.



## K-200/2

**Exteriores: (HxAxF)**  
150 x 210 x 340/300 mm  
**Interiores: (HxAxF)**  
140 x 188 x 280 mm  
**Capacidad:**  
9,0 litros  
**Peso:**  
0,62 Kg  
**Material:**  
Poliestireno  
**Colores:**  
azul, gris, rojo, verde  
**Unidad de embalaje:**  
8 u.



## K-200/1

**Exteriores: (HxAxF)**  
180 x 300 x 490/440 mm  
**Interiores: (HxAxF)**  
170 x 275 x 410 mm  
**Capacidad:**  
23,0 litros  
**Peso:**  
1,1 Kg  
**Material:**  
Poliestireno  
**Colores:**  
azul, gris, rojo, verde  
**Unidad de embalaje:**  
6 u.



## ACCESORIOS

### SEPARADORES PARA K-300

Juego de separadores metálicos de chapa galvanizada para la compartimentación longitudinal de la caja en 2 ó 3 huecos.



#### SEP-300/1

Incluye frontal y trasero ranurados y 1 separador longitudinal liso.

#### SEP-L1

Separador longitudinal. Máximo 2 por caja.



#### SEP-300/1H

Incluye frontal y trasero ranurados y 1 separador longitudinal liso.

#### SEP-L1H

Separador longitudinal. Máximo 2 por caja.



#### SEP-300/0

Incluye frontal y trasero ranurados y 1 separador longitudinal liso.

#### SEP-L0

Separador longitudinal. Máximo 2 por caja.



### ETIQUETAS PARA K-300


| Referencia | Etiquetas para:              | Medida    |
|------------|------------------------------|-----------|
| EK-300/4H  | K-300/4H y K-300/4HL         | 69x21 mm  |
| EK-300/3H  | K-300/3H y K-300/3HL         | 84x31 mm  |
| EK-300/1H  | K-300/1, K-300/1H y K-300/2H | 80x37 mm  |
| EK-300/0   | K-300/0                      | 183x80 mm |
| EK-300/00  | K-300/00                     | 103x39 mm |

(Se suministran en paquetes de 50 unidades)

### ETIQUETAS PARA K-200

| Referencia | Etiquetas para:                          | Medida   |
|------------|--|----------|
| EK-200/5   | K-200/5 y K-200/52                       | 51x10 mm |
| EK-200/4   | K-200/4, K-200/4L, K-200/4 R y K-200/4LR | 54x16 mm |
| EK-200/3   | K-200/3, K-200/3L y K-200/3 R            | 77x27 mm |
| EK-200/2   | K-200/2 y K-200/2 R                      | 79x22 mm |
| EK-200/1   | K-200/1                                  | 84x30 mm |

(Se suministran en paquetes de 50 unidades)





# AUXILIARES Y ESTANTERÍAS PR-10

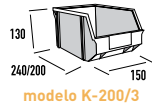


## AUXILIARES DE MONTAJE DE SOBREMESA

Auxiliar de montaje de sobremesa equipado con cajas plásticas PLASTIBOX. Es un complemento indispensable para puestos de montaje.

### MH-0

**Medidas: (HxA)**  
400 x 780 mm  
**Capacidad para:**  
10 cajas mod. K-200/3  
**Color Soporte:**  
Galvanizado  
(Incluye tornillería)




### MH-1

**Medidas: (HxA)**  
400 x 540 mm  
**Capacidad para:**  
15 cajas mod. K-200/4  
**Color Soporte:**  
Galvanizado  
(Incluye tornillería)



### MH-2

**Medidas: (HxA)**  
320 x 540 mm  
**Capacidad para:**  
20 cajas mod. K-200/5  
**Color Soporte:**  
Galvanizado  
(Incluye tornillería)



## ESTANTERÍA PR-10

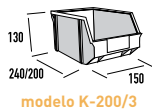
Los soportes de pared para cajas PLASTIBOX están especialmente diseñados para la clasificación del pequeño material, consiguiendo un orden rápido, sencillo y eficaz. Opcionalmente estos soportes también se pueden montar con pies e instalarse directamente en el suelo.

Medidas (HxAxF): 1000 x 785 x 310 mm

Color estructura: Rojo RAL 3001  
Color soportes: Galvanizado

### PR-10/3

**Capacidad para:**  
25 cajas mod. K-200/3



### PR-10/4

**Capacidad para:**  
56 cajas mod. K-200/4



### PR-10/5

**Capacidad para:**  
70 cajas mod. K-200/5



# ESTANTERIAS PR-20



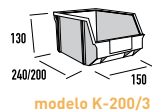
Las estanterías metálicas, permiten una disposición continua de un gran número de gavetas llenas de materiales de uso constante. El libre acceso al contenido de las cajas y su colocación independiente, hace disponer en todo momento del material almacenado, puesto que las cajas se cuelgan y descuelgan con suma facilidad. Montaje de los soportes sencillo y sin tornillos. Estanterías pintadas en rojo RAL 3001 y soportes en galvanizado.

Medidas (HxAxF): 2000 x 785 x 310 mm

Color estructura: Rojo RAL 3001  
Color soportes: Galvanizado

## PR-20/3

Capacidad para:  
55 cajas mod. K-200/3  
11 soportes mod. GR-3



## PR-20/4

Capacidad para:  
112 cajas mod. K-200/4  
16 soportes mod. GR-4/7



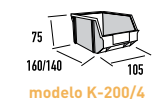
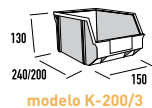
## PR-20/5

Capacidad para:  
147 cajas mod. K-200/5  
21 soportes mod. GR-5/7



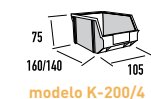
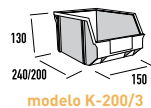
## PR-20/34

Capacidad para:  
30 cajas mod. K-200/3  
49 cajas mod. K-200/4  
Capacidad para:  
6 soportes mod. GR-3  
7 soportes mod. GR-4/7



## PR-20/345

Capacidad cajas:  
20 K-200/3, 35 K-200/4  
49 K-200/5  
Capacidad soportes:  
4 GR-3  
5 GR-4/7  
7 GR-5/7



# ROLLIBOX



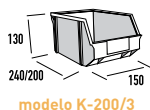
Los carros porta cajas son una herramienta indispensable en áreas de montaje, son depósitos de recambios en movimiento que ahorran desplazamientos optimizando el tiempo. Los carros ROLLIBOX están equipados con guías para cajas plásticas PLASTIBOX, con doble tirador y ruedas móviles y fijas. Fácil montaje de las guías sin tornillo, mediante encaje. Todos los carros pintados en azul RAL 5020.

Medidas (HxAxF): 1400 x 785 x 540 mm  
Carga máxima: 400 Kg.

Color bastidor: Azul RAL 5020  
Color soportes: Galvanizado


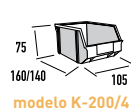
## RB-3

Capacidad para:  
70 cajas mod. K-200/3  
14 soportes mod. GR-3



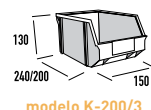
## RB-4

Capacidad para:  
140 cajas mod. K-200/4  
20 soportes mod. GR-4/7



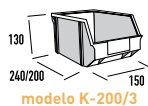
## RB-34

Capacidad para:  
30 cajas mod. K-200/3  
84 cajas mod. K-200/4  
6 soportes mod. GR-3  
12 soportes mod. GR-4/7



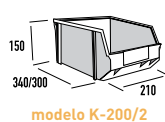
## RB-345

Capacidad para:  
30 cajas mod. K-200/3  
56 cajas mod. K-200/4  
42 cajas mod. K-200/5  
6 soportes mod. GR-3  
8 soportes mod. GR-4/7  
6 soportes mod. GR-5/7



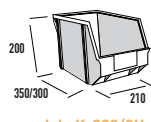
## RB-B AZ

Medidas bandeja: (AxF)  
ext. 770x320 mm  
int. 765x315 mm  
Capacidad para:  
36 cajas mod. K-200/2  
Equipado con  
12 bandejas RB



## RB-B300 AZ

Medidas bandeja: (AxF)  
ext. 770x320 mm  
int. 765x315 mm  
Capacidad para:  
30 cajas mod. K-300/2H  
Equipado con  
10 bandejas RB



Rueda fija de Ø100 mm,  
de goma maciza negra.

Capacidad de Carga:  
100 Kg.



Rueda móvil de Ø100 mm,  
de goma maciza negra.

Capacidad de Carga:  
100 Kg.



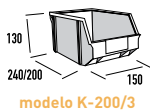
Carro equipado con 2  
tiradores laterales para  
un fácil manejo.



## GUÍAS PARA CAJAS PLASTIBOX

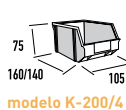
### GR-3

**Medidas: (HxA)**  
143 x 780 mm  
**Capacidad para:**  
5 cajas mod. K-200/3  
**Color Soporte:**  
Galvanizado



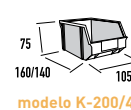
### GR-4

**Medidas: (HxA)**  
83 x 540 mm  
**Capacidad para:**  
5 cajas mod. K-200/4  
**Color Soporte:**  
Galvanizado



### GR-4/7

**Medidas: (HxA)**  
83 x 780 mm  
**Capacidad para:**  
7 cajas mod. K-200/4  
**Color Soporte:**  
Galvanizado



### GR-5

**Medidas: (HxA)**  
55 x 540 mm  
**Capacidad para:**  
5 cajas mod. K-200/5  
**Color Soporte:**  
Galvanizado



### GR-5/7

**Medidas: (HxA)**  
55 x 780 mm  
**Capacidad para:**  
7 cajas mod. K-200/5  
**Color Soporte:**  
Galvanizado



## ESTRUCTURAS PERSONALIZABLES PARA CAJAS PLASTIBOX

### SPR-10

**Medidas soporte bastidor: (HxA)**  
1000 x 775 mm  
**Color:**  
rojo RAL 3001  
Posibilidad de atornillar a la pared.  
(No incluye tornillería)



### SPR-20

**Medidas soporte bastidor: (HxA)**  
2000 x 775 mm  
**Color:**  
rojo RAL 3001  
Posibilidad de atornillar a la pared.  
(No incluye tornillería)



### PPR-D

Pie PR derecho

### PPR-I

Pie PR izquierdo  
Los pies se atornillan al soporte  
(Incluye tornillería)



### TAPON-3040

Tapones de plástico que se colocan en los pies a presión.



# ESTANTERÍAS EP50

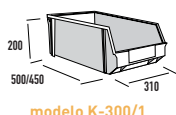


Las estanterías EP50, están diseñadas y pensadas para contener cajas PLASTIBOX. Su nuevo diseño de estante-guía, permite tener una mejor distribución y un orden de clasificación.

Color puntal: Rojo 3001  
Color estante: Gris 7035

## EP50-P1

**Medidas: (HxAxF)**  
2000 x 1080 x 500 mm  
**Capacidad para:**  
21 cajas mod. K-300/1  
7 estantes con guías y 1 liso

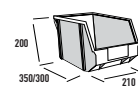


modelo K-300/1




## EP50-P2

**Medidas: (HxAxF)**  
2000 x 1190 x 370 mm  
**Capacidad para:**  
35 cajas mod. K-300/2H  
7 estantes con guías y 1 estante liso

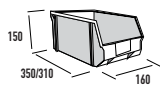


modelo K-300/2H



## EP50-P3L

**Medidas: (HxAxF)**  
2000 x 1490 x 370 mm  
**Capacidad para:**  
54 cajas mod. K-300/3HL  
9 estantes con guías  
1 estante liso

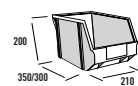


modelo K-300/3HL

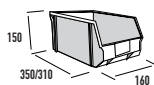


## EP50-P2/3L

**Medidas: (HxAxF)**  
2000 x 1190 x 370 mm  
**Capacidad para:**  
20 cajas mod. K-300/2H  
24 cajas mod. K-300/3HL  
8 estantes con guías  
1 estante liso



modelo K-300/2H



modelo K-300/3HL



# ARMARIOS RS

Los armarios metálicos, permiten el acceso controlado a las cajas mediante cerradura de seguridad, manteniendo sus productos libres de polvo y suciedad. Todos los armarios pintados en gris RAL 7035.

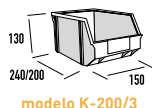
Medidas ext. (HxAxF): 1600 x 700 x 350 mm  
Medidas int. (HxAxF): 1525 x 695 x 330 mm

Medidas estante (HxAxF): 20 x 685 x 310 mm  
Color armario: Gris RAL 7035

Carga por estante: 50 Kg

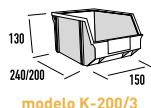
## RS-1

Capacidad para:  
36 cajas mod. K-200/3  
8 estantes



## RS-2

Capacidad para:  
24 cajas mod. K-200/3  
30 cajas mod. K-200/4L  
10 estantes



## RS-3

Capacidad para:  
90 cajas mod. K-200/4L  
14 estantes



Armarios disponibles sin cajas.

Ver pág. 149 (RS-1/6N)



### Estante ERS-1/6

Estante metálico liso regulable en altura cada 10 mm.

Carga:  
50 Kg repartidos uniformemente.  
Acabado galvanizado.

### Cerradura CR-AP

Cerradura de bombín con 2 llaves.

### Tirador AP

Tirador de plástico de color gris.

# ARMARIOS AP

Los armarios metálicos, permiten el acceso controlado a las cajas mediante cerradura de seguridad, manteniendo sus productos libres de polvo y suciedad. Todos los armarios pintados en gris RAL 7035.

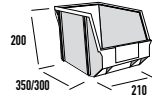
Medidas ext. (HxAxF): 1980 x 1000 x 450 mm  
Medidas int. (HxAxF): 1900 x 995 x 370 mm

Medidas estante (HxAxF): 25 x 943 x 364 mm  
Color armario: Gris RAL 7035

Carga por estante: 40 Kg

## AP-7

Capacidad para:  
32 cajas mod. K-300/2H  
7 estantes

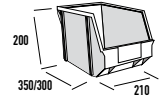


modelo K-300/2H

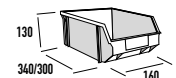


## AP-8

Capacidad para:  
20 cajas mod. K-300/2H  
24 cajas mod. K-200/3L  
8 estantes



modelo K-300/2H



modelo K-200/3L



Armarios disponibles sin cajas.

Ver pág. 149 (AP-7/8)



### Estante EAP-7/8

Estante metálico liso regulable en altura cada 55 mm.

Carga:  
40 Kg repartidos uniformemente.  
Pintado en gris RAL 7035.



### Cerradura CR-AP

Cerradura de bombín con 2 llaves.



### Tirador AP

Tirador de plástico de color gris.

Las cajas de plástico plegables y apilables norma Europa son idóneas para sistemas de distribución con retorno. El plegado de estos contenedores es rápido, sencillo y seguro. Son versátiles y ofrecen una reducción del volumen de hasta un 80%.

Material: Polipropileno

Color: Azul

## EUP-4322

**Exteriores: (HxAxF)**  
220x400x300 mm

**Interiores:**  
215x370x270 mm

**Capacidad:**  
22 litros

**Peso:**  
1,2 Kg

**Alto plegado:**  
65 mm

**Carga máxima:**  
25 Kg

**Carga máxima en apilado:**  
100 Kg



## EUP-6422

**Exteriores: (HxAxF)**  
220x600x400 mm

**Interiores:**  
210x570x370 mm

**Capacidad:**  
44 litros

**Peso:**  
2 Kg

**Alto plegado:**  
70 mm

**Carga máxima:**  
40 Kg

**Carga máxima en apilado:**  
180 Kg



## EUP-6432

**Exteriores: (HxAxF)**  
320x600x400 mm

**Interiores:**  
315x570x370 mm

**Capacidad:**  
66 litros

**Peso:**  
2,8 Kg

**Alto plegado:**  
72 mm

**Carga máxima:**  
60 Kg

**Carga máxima en apilado:**  
180 Kg



## Ventajas

|  |  |  |  |  |
|--|--|--|--|--|
|  |  |  |  |  |
| <ul style="list-style-type: none"> <li>• Reducción de volumen de hasta un 80%</li> <li>• Fácil limpieza gracias a sus paredes lisas</li> <li>• Asas ergonómicas</li> </ul> | <ul style="list-style-type: none"> <li>• Bisagras especial para grandes cargas</li> <li>• Nervios reforzados</li> <li>• Reborde de apilado seguro</li> </ul> | <ul style="list-style-type: none"> <li>• Posibilidad de personalizar con logotipo</li> <li>• Bisagras robustas para una vida duradera</li> </ul> | <ul style="list-style-type: none"> <li>• Fácil agarre en apilado</li> <li>• Etiquetero DIN A-5 y DIN A-6</li> <li>• Superficie punteada</li> </ul> | <ul style="list-style-type: none"> <li>• Suelo liso</li> <li>• Orificio de desagüe</li> <li>• Área para códigos de barras</li> </ul> |





# EUROBOX 300 x 200



Cajas de plástico apilables fabricadas en polipropileno y diseñadas según medidas Norma Europa. Los recipientes de medidas 300x200 mm están pensados para almacenar y transportar todo tipo de mercancías, sobretodo pequeñas piezas o material delicado. La tapa precintable Eurobox convierte a la caja en un contenedor idóneo para el transporte y almacenaje industrial.



Carga máxima: 10 Kg  
Material: Polipropileno  
Asas cerradas

Compartimentación, marcaje  
y sistemas para etiquetas  
Ver págs. 26-27

## EU-32T C/B (Abisagrada)

Exteriores: (Ax F)  
300x200 mm  
Peso:  
0,14 Kg  
Clips:  
No incluidos  
Color:  
gris



## EU-3212L

Exteriores: (HxAxF)  
120x300x200 mm  
Interiores:  
115x268x168 mm  
Capacidad:  
5 litros  
Peso:  
0,42 Kg  
Color:  
gris



## EU-3217L

Exteriores: (HxAxF)  
170x300x200 mm  
Interiores:  
165x268x168 mm  
Capacidad:  
7 litros  
Peso:  
0,52 Kg  
Color:  
gris



## EU-CLIP

Clip de plástico de cierre  
para la tapa EU-32T C/B  
Color:  
blanco  
Se suministra un par  
de clips.




## PI-3217 (PILABOX)

Exteriores: (HxAxF)  
170x300x200 mm  
Interiores:  
165x268x168 mm  
Capacidad:  
7 litros  
Peso:  
0,91 Kg  
Color:  
verde



## PM-PI NE

Soporte especial  
para cajas PILABOX  
en tubo metálico.  
Alto:  
860 mm  
Color:  
negro  
Pilabox no incluido



Caja de plástico con tapa diseñada para la recogida selectiva de pilas. Equipada con un separador interior metálico que separa pilas de botón de pilas cilíndricas.

# EUROBOX 400 x 300

15 Kg.



Cajas de plástico apilables fabricadas en polipropileno y diseñadas según medidas Norma Europa. Los contenedores de medidas 400x300 mm habitualmente se utilizan para uso industrial y alimentario en el mercado Europeo. La utilización de nuestros contenedores es totalmente segura incluso combinando diferentes medidas, el aprovechamiento de la paleta es total, optimizando el espacio y minimizando costes de transporte y almacenamiento. La tapa abisagrada con clips de seguridad Eurobox transforma la caja en un contenedor idóneo para el transporte y almacenaje industrial.



Carga máxima: 15 Kg  
Material: Polipropileno  
Asas cerradas

Compartimentación, marcaje y sistemas para etiquetas  
Ver págs. 26-27

## EU-43T BC

(Con bisagras y clips)

Exteriores: (AxH)  
400x300 mm

Compuesta:  
Tapa + 2 clips  
+ 2 bisagras

Peso:  
0,442 Kg

Colores:  
gris y rojo



## EU-4312L

Exteriores: (HxAxF)  
120x400x300 mm

Interiores:  
107x356x256 mm

Capacidad:  
10 litros

Peso:  
0,73 Kg

Color:  
gris



## EU-4317L

Exteriores: (HxAxF)  
175x400x300 mm

Interiores:  
162x356x256 mm

Capacidad:  
16 litros

Peso:  
0,91Kg

Color:  
gris



## EU-4323L

Exteriores: (HxAxF)  
235x400x300 mm

Interiores:  
222x356x256 mm

Capacidad:  
20 litros

Peso:  
1,12 Kg

Colores:  
gris y rojo



## EU-4332L

Exteriores: (HxAxF)  
320x400x300 mm

Interiores:  
307x356x256 mm

Capacidad:  
28 litros

Peso:  
1,52 Kg

Color:  
gris



# EUROBOX 600 x 400



La extensa gama de medidas, hacen que nuestra caja sea la más utilizada en el mercado Europeo, tanto en el sector industrial como alimentario.

Cajas de plástico apilables fabricadas en polipropileno y diseñadas según medidas Norma Europa.

La utilización de nuestros contenedores de 600x400 mm es totalmente segura, incluso combinando diferentes medidas, el aprovechamiento de la paleta es total, optimizando el espacio y minimizando costes de transporte y almacenamiento.



Accesorios Eurobox  
Ver págs. 25-26-27

## EU-64T BC

(Con bisagras y clips)

Exteriores: (Ax F)  
600 x 400 mm

Compuesta:  
Tapa + 2 clips + 2 bisagras

Peso:  
0,88 Kg

Material:  
Polipropileno

Colores:  
gris y rojo



## EU-6405L

Exteriores: (HxAxF)  
64 x 600 x 400 mm

Interiores:  
54 x 568 x 368 mm

Capacidad: 12 litros

Peso: 0,84 Kg

Carga máxima:  
7 Kg

Asas:  
Cerradas

Material:  
Polietileno

Color:  
gris



## EU-6409L

Exteriores: (HxAxF)  
95 x 600 x 400 mm

Interiores:  
90 x 560 x 358 mm

Capacidad: 18 litros

Peso: 1,45 Kg

Carga máxima:  
15 Kg

Asas:  
Cerradas

Material:  
Polietileno

Color:  
gris



## EU-6412L

Exteriores: (HxAxF)  
120 x 600 x 400 mm

Interiores:  
107 x 556 x 356 mm

Capacidad: 21 litros

Peso: 1,32 Kg

Carga máxima:  
20 Kg

Asas:  
Cerradas

Material:  
Polipropileno

Color:  
gris



## EU-6417L

Exteriores: (HxAxF)  
170 x 600 x 400 mm

Interiores:  
162 x 556 x 356 mm

Capacidad: 32 litros

Peso: 1,60 Kg

Carga máxima:  
20 Kg

Asas:  
Cerradas

Material:  
Polipropileno

Color:  
gris



Posibilidad de equipar con tapa, ref. PO-64T (pág. 32)

## EU-6423L

Exteriores: (HxAxF)  
235 x 600 x 400 mm

Interiores:  
222 x 556 x 356 mm

Capacidad: 45 litros

Peso: 1,87 Kg

Carga máxima:  
20 Kg

Asas:  
Abiertas

Material:  
Polipropileno

Colores:  
gris y rojo



## EU-6432L

Exteriores: (HxAxF)  
320 x 600 x 400 mm

Interiores:  
304 x 556 x 356 mm

Capacidad: 61 litros

Peso: 2,58 Kg

Carga máxima:  
20 Kg

Asas:  
Abiertas

Material:  
Polipropileno

Color:  
gris



## EU-6441L

Exteriores: (HxAxF)  
410 x 600 x 400 mm

Interiores:  
397 x 556 x 356 mm

Capacidad: 79 litros

Peso: 3,35 Kg

Carga máxima:  
20 Kg

Asas:  
Abiertas

Material:  
Polipropileno

Color:  
gris



## EU-6441L CV

Exteriores: (HxAxF)  
410 x 600 x 400 mm

Interiores:  
397 x 556 x 356 mm

Medida ventana:  
150x288 mm

Capacidad: 79 litros

Peso: 3,35 Kg

Carga máxima:  
20 Kg

Asas:  
Abiertas

Material:  
Polipropileno


Color:  
gris



# EUROBOX LFR 600 x 400



Las cajas con fondo reforzado de 600x400 mm están diseñadas especialmente para poder contener cargas pesadas, la capacidad de carga interior es de 50 kg. Este tipo de fondo es el apropiado para el uso en almacenes automáticos, bandas transportadoras, circuitos de rodillos, etc. La flexión del fondo nervado es inferior a 5 mm, con una temperatura ambiente constante de 23° C, con almacenaje longitudinal y cargas distribuidas uniformemente.



Superficie especial punteada para etiquetas adhesivas

Asas abiertas o cerradas según modelo

Interior liso

Carga máxima: 50 Kg  
Material: Polipropileno  
Color: Gris

Accesorios Eurobox  
Ver págs. 25-26-27

Base nervada diseñada para un desplazamiento seguro sobre bandas transportadoras y circuito de rodillos

## EU-6412LFR

Exteriores: (HxAxF)  
137 x 600 x 400 mm  
Interiores:  
107 x 556 x 356 mm  
Capacidad:  
21 litros  
Peso:  
2,07 Kg  
Asas:  
Cerradas



Bajo pedido

## EU-6417LFR

Exteriores: (HxAxF)  
192 x 600 x 400 mm  
Interiores:  
162 x 556 x 356 mm  
Capacidad:  
32 litros  
Peso:  
2,35 Kg  
Asas:  
Cerradas

## EU-6423LFR


Exteriores: (HxAxF)  
252 x 600 x 400 mm  
Interiores:  
222 x 556 x 356 mm  
Capacidad:  
45 litros  
Peso:  
2,62 Kg  
Asas:  
Abiertas

## EU-6432LFR

Exteriores: (HxAxF)  
337 x 600 x 400 mm  
Interiores:  
304 x 556 x 356 mm  
Capacidad:  
61 litros  
Peso:  
3,33 Kg  
Asas:  
Abiertas

## EU-6441LFR

Exteriores: (HxAxF)  
427 x 600 x 400 mm  
Interiores:  
397 x 556 x 356 mm  
Capacidad:  
79 litros  
Peso:  
4,10 Kg  
Asas:  
Abiertas



# EUROBOX 800 x 600



Cajas de plástico apilables fabricadas en polipropileno y diseñadas según medidas Norma Europa. Los contenedores de 800x600 mm cumplen con todos los requisitos necesarios para su aplicación en almacenes automáticos. La base reforzada mediante nervios, puede llegar a soportar hasta 100 kg con una pequeña flexión del fondo de máximo 5 mm a una temperatura ambiente constante de 23°C, con almacenaje longitudinal y cargas distribuidas uniformemente. Este tipo de fondo garantiza un desplazamiento seguro sobre bandas transportadoras y circuitos de rodillos.



Material: Polipropileno  
Color: Gris  
Asas cerradas

Compartimentación, marcate y sistemas para etiquetas  
Ver págs. 26-27

## EU-86T (Sin bisagras)

Exteriores: (Ax F)  
800 x 600 mm  
Peso:  
1 Kg



Base nervada diseñada para un desplazamiento seguro sobre bandas transportadoras y circuito de rodillos

## EU-8612L

Exteriores: (HxAxF)  
120 x 800 x 600 mm  
Interiores:  
105 x 760 x 560 mm  
Capacidad:  
45 litros  
Carga máxima:  
45 Kg  
Peso:  
3 Kg



## EU-8622L

Exteriores: (HxAxF)  
225 x 800 x 600 mm  
Interiores:  
200 x 730 x 530 mm  
Capacidad:  
80 litros  
Carga máxima:  
100 Kg  
Peso:  
5,7 Kg



## EU-8632L

Exteriores: (HxAxF)  
325 x 800 x 600 mm  
Interiores:  
305 x 730 x 530 mm  
Capacidad:  
120 litros  
Carga máxima:  
100 Kg  
Peso:  
7 Kg



## EU-8642L

Exteriores: (HxAxF)  
425 x 800 x 600 mm  
Interiores:  
405 x 730 x 530 mm  
Capacidad:  
160 litros  
Carga máxima:  
100 Kg  
Peso:  
8,2 Kg



# ACCESORIOS PARA EUROBOX

Las bases con ruedas se convierten en un carrito indispensable para poder desplazar de una manera rápida y segura las cajas Eurobox. Estos carritos proporcionan protección y estabilidad en cualquier desplazamiento y convierten un carro en una unidad móvil de expedición.

## BASES RODANTES DE ALUMINIO

Carga: 250 Kg  
Color esquinas: rojo

Equipado con 4 ruedas móviles Ø 100 mm  
Estructura en aluminio y esquinas en nylon reforzadas con fibra de vidrio

### EU-64B C/T

Base con ruedas CON TIRADOR  
Exteriores: (HxAxF)  
925 x 600 x 400 mm  
Alto tirador:  
830 mm  
Para cajas:  
600 x 400 mm



### EU-86B C/T

Base con ruedas CON TIRADOR  
Exteriores: (HxAxF)  
925 x 800 x 600 mm  
Alto tirador:  
830 mm  
Para cajas:  
800 x 600 mm



### EU-64B

Base con ruedas SIN TIRADOR  
Exteriores: (HxAxF)  
156 x 600 x 400 mm  
Para cajas:  
600 x 400 mm



### EU-86B

Base con ruedas SIN TIRADOR  
Exteriores: (HxAxF)  
156 x 800 x 600 mm  
Para cajas:  
800 x 600 mm




## BASES RODANTES DE PLÁSTICO

Medidas (HxAxF): 200 x 610 x 410 mm  
Carga: 300 Kg

Material: Polietileno  
Equipado con 4 ruedas móviles Ø 100 mm

### EU-64BF RO


Base con ruedas SIN TIRADOR  
Color base:  
rojo  
Para cajas:  
600 x 400 mm



NUEVO

### EU-64BF AZ

Base con ruedas SIN TIRADOR  
Color base:  
azul  
Para cajas:  
600 x 400 mm



NUEVO



## CARROS METÁLICOS

Carga: 200 Kg  
Material: Acero pintado

Color: Azul RAL 5020

### LE-64


Carro para el transporte de  
cajas Eurobox  
Para cajas:  
600 x 400 mm  
Ruedas:  
2 fijas Ø125 mm,  
1 móvil Ø80 mm y  
4 fijas Ø50 mm



Todas las cajas Eurobox pueden equiparse con una serie de accesorios y complementos que transforman una simple caja en un contenedor enormemente polivalente y con una amplia gama de posibilidades. Etiquetas, separadores, cubetas, rejillas, etiqueteros...y un sin fin de artículos diseñados para las cajas Eurobox.

## SEPARADORES TIPO PEINE

Separadores de plástico tipo peine fabricado en polipropileno  
Ranuras cada 20 mm  
Color: negro  
Grosor: 5 mm



| Medidas (Alto x Ancho) | Referencia |
|------------------------|------------|
| 100 x 354 mm           | SEP-4100   |
| 120 x 354 mm           | SEP-4120   |
| 180 x 354 mm           | SEP-4180   |
| 100 x 554 mm           | SEP-6100   |
| 120 x 554 mm           | SEP-6120   |
| 180 x 554 mm           | SEP-6180   |

## CUBETA PLÁSTICA DE SUBDIVISIÓN INTERIOR PARA EUROBOX 600x400

### CEU-90/1

(1 Compartimento)  
Exteriores: (HxAxF)  
90 x 277 x 180 mm  
Peso:  
0,324 Kg  
Color:  
azul



### CEU-90/4

(4 Compartimentos)  
Exteriores: (HxAxF)  
90 x 277 x 180 mm  
Peso:  
0,392 Kg  
Color:  
azul



## REJILLAS PARA PLATOS

### REJILLA-16

Rejilla de 400 x 300 mm para 16 platos de Ø 220 mm como máximo.  
Para caja EU-4332L



### REJILLA-26

Rejilla de 600 x 400 mm para 26 platos de Ø 320 mm como máximo.  
Para caja EU-6441L



### REJILLA-32

Rejilla de 600 x 400 mm para 32 platos de Ø 220 mm como máximo.  
Para caja EU-6432L



Fabricada en varilla metálica plastificada en poliamida II, de calidad alimentaria.

## EMBALAJES A MEDIDA ESPUMAS DE ALTA DENSIDAD

Las espumas de polietileno son ideales para aplicaciones de embalaje que requieren protección interior. Son limpias, no abrasivas, resistentes y ofrecen un excelente aislamiento. Están diseñadas para cubrir una amplia gama de necesidades y se pueden manipular fácilmente, ofreciendo múltiples diseños especiales.



# ACCESORIOS PARA EUROBOX

## ETIQUETEROS

### ETM-0512

Etiquetero adhesivo con marco de plástico.  
Colores: azul, rojo y verde  
**Medidas: (Ax F)**  
45 x 120 mm



### ETM-1014

Etiquetero adhesivo con marco de plástico.  
Colores: azul, rojo y verde  
**Medidas: (Ax F)**  
105 x 148 mm DIN A-6



### ETM-1421

Etiquetero adhesivo con marco de plástico.  
Colores: azul, rojo y verde  
**Medidas: (Ax F)**  
148 x 210 mm DIN A-5



### EU-PMT

Etiquetero tipo clip diseñado para poder sujetar documentos en los laterales de las cajas Eurobox.

Gracias a su diseño tipo pinza la colocación y extracción de documentos es rápida y sencilla.

Etiquetero portapapeles metálico.  
Fabricado en acero inoxidable.



## BOLSA ADHESIVA PLÁSTICA

### ET-10345

**Medidas: (HxA)**  
62 x 150 mm  
Con abertura por el lado de 62 mm  
Se suministra con cartulina blanca  
**Etiquetas para los modelos:**  
Eurobox,  
excepto EU-4312, EU-4312,  
EU-6412 y EU-8612



### ET-02576

**Medidas: (HxA)**  
158 x 218 mm DIN A-5  
Con abertura por el lado de 158 mm  
**Etiquetas para los modelos:**  
EU-4332L, EU-6432L, EU-6432LFR,  
EU-8632L, EU-8642L



## MARCAJE Y COLORES

### TERMOGRABADO

A petición, los logotipos de las empresas pueden aplicarse mediante termograbado, en todas nuestras cajas Eurobox.



### COLORES

Para otros colores consultar.  
Pedidos mínimos.





Los carros para Eurobox pueden contener diferentes modelos de cajas, gracias a sus múltiples combinaciones estos carros se convierten en almacenes móviles.

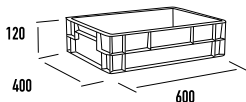
Medidas (AxF): 650 x 540 mm  
Carga máxima: 500 Kg

Material: PVC  
Color carro: Gris

Equipado con 4 ruedas zincadas móviles 125 mm. 2 de ellas con freno

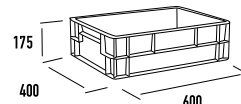
## RC-6412

Altura (H): 1850 mm  
Capacidad para: 10 cajas mod. EU-6412L



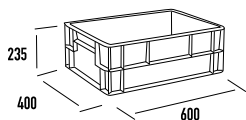
## RC-6417

Altura (H): 1730 mm  
Capacidad para: 7 cajas mod. EU-6417L



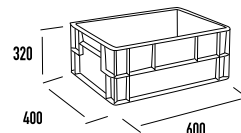
## RC-6423

Altura (H): 1885 mm  
Capacidad para: 6 cajas mod. EU-6423L



## RC-6432

Altura (H): 1710 mm  
Capacidad para: 4 cajas mod. EU-6432L



## CARRO METÁLICO CON BANDEJA INCLINADA PARA EUROBOX

### RB-99

Exteriores: (HxAxF)  
1355 x 800 x 420 mm  
Alto con bandeja inclinada: 1430 mm  
Ancho tirador: 700 mm  
Medidas exteriores bandeja: 30 x 645 x 420 mm  
Medidas interiores bandeja: 28 x 610 x 370 mm  
Profundidad tirador: 90 mm  
Capacidad bandejas: 1 fija y 4 inclinadas (3 posiciones)  
Inclinación máxima 20°  
Equipado con: 4 ruedas móviles Ø 100 mm de goma  
Capacidad de carga: 200 Kg  
Material: Chapa metálica pintada  
Color bastidor: azul RAL 5020  
Incluye tornillería



10 Cajas EU-4312L ó  
10 Cajas EU-4317L (\*)



5 Cajas EU-6412L ó  
5 Cajas EU-6417L (\*)



\* Cajas no incluidas



Cajas de plástico apilables y encajables

## CE-901 (Apilable)

**Exteriores:** (HxAxF)  
197 x 500 x 375 mm  
**Interiores:**  
175 x 470 x 340 mm  
**Dimensiones rejilla:**  
12 x 4 mm  
**Capacidad:** 29 litros  
**Peso:** 1,30 Kg  
**Material:** Polietileno  
Paredes y fondo rejados  
**Colores:** blanco y gris



## CE-910 (Apilable)

**Exteriores:** (HxAxF)  
280 x 500 x 375 mm  
**Interiores:**  
265 x 470 x 340 mm  
**Dimensiones rejilla:**  
12 x 4 mm  
**Capacidad:** 42 litros  
**Peso:** 1,70 Kg  
**Material:** Polietileno  
Paredes y fondo rejados  
**Color:** gris



## CE-921 (Apilable)

**Exteriores:** (HxAxF)  
224 x 560 x 375 mm  
**Interiores:**  
189 x 530 x 355 mm  
**Dimensiones rejilla:**  
Ø 10 mm  
**Capacidad:** 35 litros  
**Peso:** 1,6 Kg  
**Material:** Polietileno  
Paredes y fondo rejados  
**Color:** gris



## CE-942 (Apilable/Encajable)

**Exteriores:** (HxAxF)  
258 x 600 x 400 mm  
**Interiores:**  
250 x 575 x 370 mm  
**Dimensiones rejilla:**  
9 x 20 mm  
**Capacidad:** 53 litros  
**Peso:** 2,45 Kg  
**Material:** Polietileno  
Paredes rejadas y fondo liso  
**Color:** blanco y gris



## CE-923 (Apilable)

**Exteriores:** (HxAxF)  
232 x 620 x 474 mm  
**Interiores:**  
217 x 590 x 444 mm  
**Dimensiones rejilla:**  
Ø 10 mm  
**Capacidad:** 56 litros  
**Peso:** 1,97 Kg  
**Material:** Polietileno  
Paredes y fondo rejados  
**Colores:** blanco y gris



## CE-922 (Apilable)

**Exteriores:** (HxAxF)  
335 x 620 x 474 mm  
**Interiores:**  
321 x 590 x 444 mm  
**Dimensiones rejilla:**  
Ø 10 mm  
**Capacidad:** 84 litros  
**Peso:** 1,87 Kg  
**Material:** Polietileno  
Paredes y fondo rejados  
**Color:** blanco y gris



## CE-920 (Apilable)

**Exteriores:** (HxAxF)  
535 x 620 x 474 mm  
**Interiores:**  
520 x 605 x 444 mm  
**Dimensiones rejilla:**  
Ø 10 mm  
**Capacidad:** 139 litros  
**Peso:** 4,20 Kg  
**Material:** Polietileno  
Paredes rejadas y fondo liso  
**Colores:** blanco y gris



## CE-925 (Apilable/Encajable)

**Exteriores:** (AxF)  
120 x 600 x 400 mm  
**Interiores:**  
95 x 535 x 347 mm  
**Peso:**  
0,95 Kg  
**Material:**  
Polietileno  
**Color:**  
blanco



## CE-930 (Apilable)

**Exteriores:** (HxAxF)  
142 x 590 x 390 mm  
**Interiores:**  
138 x 560 x 360 mm  
**Dimensiones rejilla:**  
5 x 43 mm  
**Capacidad:** 27 litros  
**Peso:** 1,37 Kg  
**Material:** Polietileno  
Paredes rejadas y fondo liso con desagües  
**Color:** blanco



## CE-903 (Apilable)

**Exteriores:** (HxAxF)  
116 x 755 x 465 mm  
**Interiores:**  
98 x 725 x 435 mm  
**Capacidad:** 30 litros  
**Peso:** 2,22 Kg  
**Material:** Polietileno  
Paredes y fondo liso con desagües  
**Color:** blanco



## CE-918 (Apilable)

**Exteriores:** (HxAxF)  
180 x 500 x 300 mm  
**Interiores:**  
170 x 475 x 290 mm  
**Capacidad:** 20 litros  
**Peso:** 0,65 Kg  
**Material:** Polietileno reciclado  
Paredes y fondo rejados  
**Color:** negro



## CE-926 (Apilable)

**Exteriores:** (HxAxF)  
260 x 500 x 300 mm  
**Interiores:**  
250 x 480 x 280 mm  
**Capacidad:** 30 litros  
**Peso:** 0,85 Kg  
**Material:** Polietileno reciclado  
Paredes y fondo rejados  
**Color:** negro



# MULTIUSO 600 x 400



Los contenedores encajables MULTIUSO están equipados con una tapa abatible incorporada al contenedor mediante bisagras y están diseñados para mejorar los circuitos logísticos, reducir costes de embalaje y ahorrar espacio en los trayectos de retorno (hasta un 70%). Están fabricados en medidas norma-europa para ajustarse perfectamente a los palets de 1200x800 mm y 1200x1000 mm.



Carga máxima: 30 Kg  
Carga máxima en apilado con tapa: 150 Kg  
Material: Polipropileno

## MU-6424

**Exteriores parte superior (HxAxF):**  
240 x 600 x 400 mm  
**Exteriores base:**  
505 x 335 mm  
**Capacidad:**  
38 litros  
**Peso:**  
2,80 Kg  
**Color:**  
azul



## MU-6434

**Exteriores parte superior (HxAxF):**  
340 x 600 x 400 mm  
**Exteriores base:**  
505 x 335 mm  
**Capacidad:**  
58 litros  
**Peso:**  
3,00 Kg  
**Color:**  
azul



## MU-6444

**Exteriores parte superior (HxAxF):**  
440 x 600 x 400 mm  
**Exteriores base:**  
505 x 335 mm  
**Capacidad:**  
74 litros  
**Peso:**  
3,60 Kg  
**Color:**  
azul



## MUP-100

Clip de plástico de cierre de un solo uso  
**Paquete:**  
100 u.  
**Color:**  
rojo



Centro de distribución tienda

**300** ciclos de distribución

Almacén fábrica

- Caja encajable
- Diseñado para circuitos logísticos
- Ahorro de espacio en los trayectos de retorno
- Fabricado en medidas Norma-Europa
- Reduce coste de embalaje
- Concebidas para una vida útil larga

**Las cajas multiuso encajadas ahorran hasta un 70% de espacio**

apiladas 1320

1320 cajas • salida fábrica

3696 encajadas

3696 cajas • viaje de retorno

hasta un **70%** DE AHORRO de espacio

Cajas de plástico encajables y reutilizables con tapa abatible, diseñadas para el transporte de medidas norma-europa, con superficies interiores lisas, precintos de seguridad y zonas de etiquetado. Esta caja se convierte en un recipiente indispensable para el retorno de mercancías.

## IN-3217

**Exteriores parte superior (HxAxF):**  
170 x 300 x 200 mm  
**Exteriores base:**  
220 x 140 mm  
**Capacidad:**  
5 litros  
**Peso:**  
0,80 Kg  
**Carga en apilado:**  
100 Kg  
**Carga:**  
15 Kg  
**Color:**  
azul



## IN-4324

**Exteriores parte superior (HxAxF):**  
240 x 400 x 300 mm  
**Exteriores base:**  
320 x 240 mm  
**Capacidad:**  
18 litros  
**Peso:**  
1,50 Kg  
**Carga en apilado:**  
150 Kg  
**Carga:**  
20 Kg  
**Color:**  
azul



## IN-4334

**Exteriores parte superior (HxAxF):**  
340 x 400 x 300 mm  
**Exteriores base:**  
320 x 240 mm  
**Capacidad:**  
27 litros  
**Peso:**  
1,80 Kg  
**Carga en apilado:**  
150 Kg  
**Carga:**  
25 Kg  
**Color:**  
azul



## IN-8434

**Exteriores parte superior (HxAxF):**  
340 x 800 x 400 mm  
**Exteriores base:**  
705 x 335 mm  
**Capacidad:**  
76 litros  
**Peso:**  
4,90 Kg  
**Carga en apilado:**  
200 Kg  
**Carga:**  
35 Kg  
**Color:**  
azul



## IN-8444

**Exteriores parte superior (HxAxF):**  
440 x 800 x 400 mm  
**Exteriores base:**  
705 x 335 mm  
**Capacidad:**  
100 litros  
**Peso:**  
5,65 Kg  
**Carga en apilado:**  
200 Kg  
**Carga:**  
35 Kg  
**Color:**  
azul



## IN-2

Clip de plástico de cierre de un solo uso  
**Paquete:**  
500 u.  
**Color:**  
rojo



# POLYBOX 600 X 400



Las cajas de plástico POLYBOX están pensadas para que sean tanto apilables como encajables con un simple giro de 180°. Estas cajas están fabricadas en polipropileno y encajadas ahorran hasta un 70% del espacio.

Carga máxima: 25 Kg  
Material: Polipropileno

Color: Gris  
Paredes y fondo liso

## PO-6420L

Exteriores parte superior  
(HxAxF):  
200 x 600 x 400 mm  
Interiores:  
195 x 450 x 332 mm  
Capacidad:  
35 litros  
Peso:  
1,60 Kg



## PO-6430L

Exteriores parte superior  
(HxAxF):  
300 x 600 x 400 mm  
Interiores:  
295 x 450 x 332 mm  
Capacidad:  
50 litros  
Peso:  
2,20 Kg



## PO-6440L

Exteriores parte superior  
(HxAxF):  
400 x 600 x 400 mm  
Interiores:  
395 x 450 x 332 mm  
Capacidad:  
70 litros  
Peso:  
2,80 Kg



Carga máxima: 25 Kg  
Material: Polipropileno

Color: Azul  
Paredes y fondo perforados

## PO-6420R

Exteriores parte superior  
(HxAxF):  
200 x 600 x 400 mm  
Interiores:  
195 x 490 x 332 mm  
Capacidad:  
35 litros  
Peso:  
1,60 Kg



## PO-6430R

Exteriores parte superior  
(HxAxF):  
300 x 600 x 400 mm  
Interiores:  
295 x 490 x 332 mm  
Capacidad:  
50 litros  
Peso:  
1,85 Kg

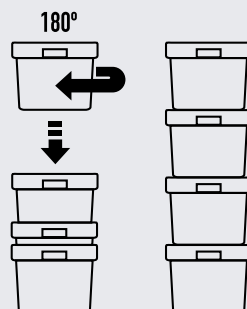


## PO-6440R

Exteriores parte superior  
(HxAxF):  
400 x 600 x 400 mm  
Interiores:  
395 x 490 x 332 mm  
Capacidad:  
70 litros  
Peso:  
2,28 Kg



Las cajas apilables y encajables POLYBOX de 600 x 400 mm, se ajustan perfectamente a los palets de Norma Europa de 1200 x 800 mm. Están disponibles en tres alturas: 200, 300 y 400 mm. Todas ellas son apilables y encajables entre sí.



## PO-64T

Exteriores (Ax F):  
600 x 400 mm  
Peso:  
0,78 Kg  
Color:  
azul y gris





Las cajas de plástico apilables y encajables POLYBOX están diseñados especialmente para el almacenaje y transporte de pan. Su diseño permite que sean tanto apilables como encajables con un simple giro de 180°, así al estar vacías ocupan el mínimo espacio en su almacén.

## POLYBOX

### PO-905

Exteriores parte superior

(HxAxF):  
554 x 655 x 455 mm

Interiores:  
540 x 590 x 405 mm

**Material:**  
Poliétileno

**Capacidad:**  
120 litros

**Peso:**  
3,95 Kg


**Color:**  
gris



PO-905 diseñado especialmente para el almacenaje y transporte de pan



Las cajas apilables son encajables con un giro de 180°, así al estar vacías ocupan el mínimo espacio en su almacén



### PO-906

Exteriores parte superior

(HxAxF):  
510 x 548 x 895 mm

Interiores:  
480 x 485 x 840 mm

**Material:**  
Poliétileno

**Capacidad:**  
200 litros

**Peso:**  
6,9 Kg

**Color:**  
gris



Las cajas apilables son encajables con un giro de 180°, así al estar vacías ocupan el mínimo espacio en su almacén



SHOPBOX es una cesta de plástico encajable de autoservicio para comercio minorista. Sus paredes rejadas y su base lisa o rejada, hace que la cesta tenga más ventajas en su uso.

SHOPCART es la única cesta del mercado de una sola pieza. Su estructura irrompible por el uso, en polipropileno, sin remaches, sin asas extensibles, sin pintura, sin hierro o similares, hacen que la resistencia de esta cesta sea muy superior a otros productos del mercado.

### SHOPBOX (Encajable)

Exteriores: (HxAxF)  
200 x 450 x 280 mm

Interiores:  
190 x 420 x 260 mm

**Capacidad:**  
20 litros


**Carga:**  
10 Kg

**Material:**  
Poliétileno

**Equipamiento:**  
2 asas

**Color cesta:**  
rojo

**Color asas:**  
negro



### SHOPCART (Encajable)

Medidas: (HxAxF)  
865 x 390 x 410 mm

**Alto asa:**  
185 mm

**Capacidad:**  
60 litros

**Color cesta:**  
azul, negro, rojo y verde

**Material:**  
Polipropileno

**Equipamiento:**  
Asas integradas

**Ruedas:**  
2 ruedas fijas silenciosas

### SH-9412L (Fondo Liso)

**Peso:**  
0,66 Kg

### SH-9412R (Fondo Rejado)

**Peso:**  
0,60 Kg

### SHC-60

**Peso:**  
1,9 Kg





Los contenedores metálicos apilables RAPIDBOX están diseñados para ofrecer una gran capacidad de carga y una visualización permanente del contenido. Equipados con una barra estabilizadora para garantizar una óptima resistencia y una base nervada para asegurar las cargas.  
Fabricados en chapa de acero laminada en frío y pintados en color verde RAL 6011.

Algunos modelos están equipados con barra estabilizadora que garantiza una óptima resistencia

Reborde de diseño especial para un apilado seguro

Interior liso

Un etiquetero colocado en el frontal del contenedor para la inserción de etiquetas

Fabricación en chapa nervada para cargas pesadas



Material: Chapa laminada en frío  
Color: Verde RAL 6011

## SEPARADORES

Juego de separadores metálicos de chapa galvanizada para la compartimentación longitudinal de la caja.

Incluye frontal y trasero más un separador longitudinal

Ref. SEP-R200/0 para la caja 200/0

Ref. SEP-R200/1 para la caja 200/1



### 200/3

Exteriores: (HxAxF)  
125 x 150 x 230/200 mm

Capacidad:  
3,8 litros

Carga:  
25 Kg

Peso:  
0,84 Kg

6 u. en apilado



### 200/2

Exteriores: (HxAxF)  
200 x 220 x 350/310 mm

Capacidad:  
12,5 litros

Carga:  
40 Kg

Peso:  
1,80 Kg

5 u. en apilado



### 200/1

Exteriores: (HxAxF)  
200 x 320 x 500/450 mm

Capacidad:  
26 litros

Carga:  
45 Kg

Peso:  
3,10 Kg

5 u. en apilado



### 200/11

Exteriores: (HxAxF)  
300 x 320 x 530/460 mm

Capacidad:  
42 litros

Carga:  
45 Kg

Peso:  
4,95 Kg

5 u. en apilado



### 200/0

Exteriores: (HxAxF)  
310 x 465 x 700/640 mm

Capacidad:  
90 litros

Carga:  
60 Kg

Peso:  
7,90 Kg

4 u. en apilado



### 200/00

Exteriores: (HxAxF)  
300 x 470 x 530/460 mm

Capacidad:  
63 litros

Carga:  
65 Kg

Peso:  
7,55 Kg

4 u. en apilado



## CARRETILLA ELEVADORA PARA EL TRANSPORTE DE CAJAS RAPIDBOX

### LE-200/0/00

Para las cajas:  
Rapidbox 200/0 - 200/00 y  
Transporbox 202/0A

Carga: 200 Kg

Ruedas:

2 fijas Ø125 mm,  
2 móviles Ø80 mm y  
4 fijas Ø50 mm


Material: Acero pintado

Color: Azul RAL 5020





Los contenedores metálicos apilables TRANSPORTBOX están fabricados en chapa de acero laminada en frío y pintados en color verde RAL 6011, son idóneos para el almacenaje y transporte de piezas pesadas, tienen una gran estabilidad gracias a la soldadura de sus ángulos, están equipados con dos etiqueteros en los lados cortos para la inserción de etiquetas, dos asas metálicas abatibles para un fácil manejo.



## 202/2A

**Exteriores: (HxAxF)**

200 x 215 x 320 mm

**Interiores: (HxAxF)**

183 x 185 x 290 mm

**Capacidad:**

12 litros

**Carga:**

40 Kg

**Peso:**

1,9 Kg

5 u. en apilado

## 202/1A

**Exteriores: (HxAxF)**

200 x 315 x 475 mm

**Interiores: (HxAxF)**

183 x 287 x 439 mm

**Capacidad:**

27 litros

**Carga:**

40 Kg

**Peso:**

3,2 Kg

5 u. en apilado

## 202/0A

**Exteriores: (HxAxF)**

300 x 470 x 650 mm

**Interiores: (HxAxF)**

280 x 445 x 630 mm

**Capacidad:**

88 litros

**Carga:**

65 Kg

**Peso:**

10,6 Kg

4 u. en apilado





# CONTENEDORES METÁLICOS

1500 Kg.



Los contenedores en chapa de acero de gran capacidad están pensados para un uso industrial, para un almacenaje y transporte de piezas pesadas tanto pequeñas, como medianas y sin necesidad de ningún tipo de embalaje adicional. Son robustos gracias a la fabricación en chapa ondulada, están equipados con orejas en la parte superior para un apilado seguro y pueden fabricarse con o sin puerta frontal abatible.

Carga: 500 Kg  
Carga en apilado: 1500 Kg

Material: Chapa metálica  
Color: Azul RAL 5010

## CONTENEDORES DE CHAPA ONDULADA SIN PUERTA

### Descripción

|                       |                    |                    |                    |                    |
|-----------------------|--------------------|--------------------|--------------------|--------------------|
| Exteriores HxAxF (mm) | 570 x 800 x 500    | 670 x 1000 x 800   | 670 x 1200 x 800   | 670 x 1200 x 1000  |
| Alto útil (mm)        | 400                | 500                | 500                | 500                |
| Peso (Kg)             | 40                 | 45                 | 50                 | 55                 |
| Referencia            | <b>C080504 S/P</b> | <b>C100805 S/P</b> | <b>C120805 S/P</b> | <b>C121005 S/P</b> |



## CONTENEDORES DE CHAPA ONDULADA CON PUERTA

### Descripción

|                       |                    |                    |                    |                    |
|-----------------------|--------------------|--------------------|--------------------|--------------------|
| Exteriores HxAxF (mm) | 570 x 800 x 500    | 670 x 1000 x 800   | 670 x 1200 x 800   | 670 x 1200 x 1000  |
| Alto útil (mm)        | 400                | 500                | 500                | 500                |
| Peso (Kg)             | 40                 | 45                 | 50                 | 55                 |
| Referencia            | <b>C080504 C/P</b> | <b>C100805 C/P</b> | <b>C120805 C/P</b> | <b>C121005 C/P</b> |



Los contenedores metálicos son apilables gracias a cuatro orejas en la parte superior que aseguran un apilado seguro y con gran estabilidad.



# CONTENEDORES METÁLICOS

1500 Kg.



Los grandes contenedores de malla de acero están pensados para uso industrial, facilitando una almacenaje y transporte de todo tipo de mercancías, así como la ventaja de poder visualizar su contenido sin perder capacidad de carga.

Carga: 500 Kg  
Carga en apilado: 1500 Kg

Material: Chapa metálica pintada en azul RAL 5010  
Malla de 35 x 35 x 3 mm

## CONTENEDORES DE MALLA SIN PUERTA

### Descripción

|                       |                     |                     |                     |                     |
|-----------------------|---------------------|---------------------|---------------------|---------------------|
| Exteriores HxAxF (mm) | 570 x 800 x 500     | 670 x 1000 x 800    | 670 x 1200 x 800    | 670 x 1200 x 1000   |
| Alto útil (mm)        | 400                 | 500                 | 500                 | 500                 |
| Peso (Kg)             | 40                  | 45                  | 50                  | 55                  |
| Referencia            | <b>CR080504 S/P</b> | <b>CR100805 S/P</b> | <b>CR120805 S/P</b> | <b>CR121005 S/P</b> |



## CONTENEDORES DE MALLA CON PUERTA

### Descripción

|                       |                     |                     |                     |                     |
|-----------------------|---------------------|---------------------|---------------------|---------------------|
| Exteriores HxAxF (mm) | 570 x 800 x 500     | 670 x 1000 x 800    | 670 x 1200 x 800    | 670 x 1200 x 1000   |
| Alto útil (mm)        | 400                 | 500                 | 500                 | 500                 |
| Peso (Kg)             | 40                  | 45                  | 50                  | 55                  |
| Referencia            | <b>CR080504 C/P</b> | <b>CR100805 C/P</b> | <b>CR120805 C/P</b> | <b>CR121005 C/P</b> |



Capacidad máxima de carga acumulada: 1500 Kg



## RESIDUOS INDUSTRIALES BANALES/MULTIUSO/PLÁSTICO/PAPEL

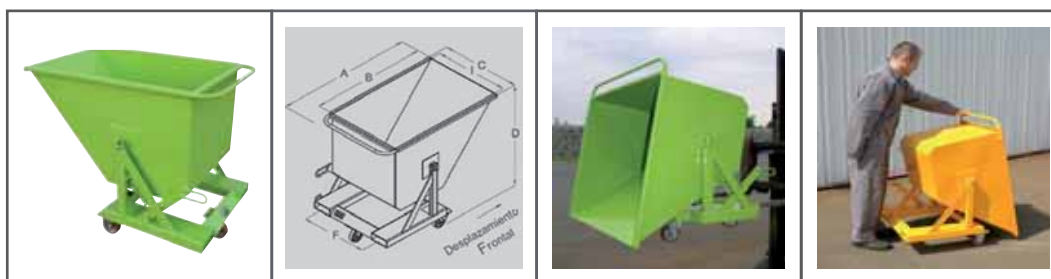
NUEVO

Mini volquete autobasculante para productos ligeros con carga hasta 500 kg. Manejable, se puede vaciar sin carretilla elevadora, vaciado manual a muelle. Final del basculamiento amortiguado por topes de goma. Accionamiento manual del basculamiento con palanca. Caja de chapa doblada de 2 mm y chasis de 4 mm.

### VOLQUETE MODELO GIL (Accionamiento manual)

| Referencia | Capacidad (L) | Capacidad de carga (Kg) | Ruedas zócalo (mm) | A (mm) | B (mm) | C (mm) | D (mm) | F (mm) | I (mm) | Peso (Kg) |
|------------|---------------|-------------------------|--------------------|--------|--------|--------|--------|--------|--------|-----------|
| GIL-230Z   | 230           | 400                     | Zócalo             | 1070   | 940    | 705    | 770    | 540    | 600    | 60        |
| GIL-230R   | 230           | 400                     | Ø 100              | 1070   | 940    | 705    | 905    | 540    | 600    | 62        |
| GIL-390Z   | 390           | 500                     | Zócalo             | 1070   | 940    | 1105   | 770    | 700    | 1000   | 77        |
| GIL-390R   | 390           | 500                     | Ø 100              | 1070   | 940    | 1105   | 905    | 700    | 1000   | 80        |

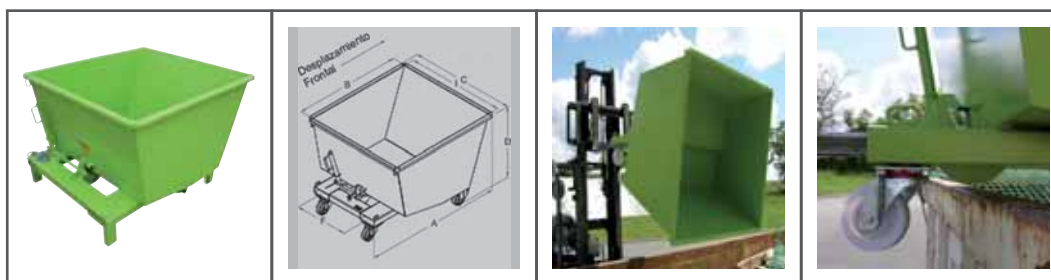
- Sección de acoplamiento (medida interior): 142 x 51 mm. Alto caja: 560 mm. Color: verde RAL 6018.
- Equipamiento ruedas: 2 fijas y 1 móvil en el 230 litros y 2 fijas y 2 móviles en el de 390 litros. Ruedas: aluminio/poliuretano.



## RESIDUOS INDUSTRIALES BANALES/MULTIUSO/PAPEL/MADERA/PLÁSTICO

NUEVO

Volquete basculante de altura reducida, con carga hasta de 800 kg con vaciado integral sin condiciones de llenado. Altura única sin boca. Accionamiento automático del basculamiento al apoyar y manual con palanca. Pestillo de seguridad que evita cualquier tipo de accionamiento cuando está en movimiento. Final del basculamiento amortiguado por topes de goma. Caja de chapa doblada de 2 y 3 mm, rebordes de 2 pliegues. Se suministra con una cadena de seguridad.



### VOLQUETE MODELO GO (Accionamiento automático)

| Referencia | Capacidad (L) | Capacidad de carga (Kg) | Ruedas zócalo (mm) | A (mm) | B (mm) | C (mm) | D (mm) | F (mm) | I (mm) | Peso (Kg) |
|------------|---------------|-------------------------|--------------------|--------|--------|--------|--------|--------|--------|-----------|
| GO-550Z    | 550           | 800                     | Zócalo             | 1275   | 1090   | 1075   | 790    | 540    | 1000   | 113       |
| GO-550R    | 550           | 800                     | Ø 125              | 1275   | 1090   | 1075   | 790    | 540    | 1000   | 120       |
| GO-690Z    | 690           | 800                     | Zócalo             | 1275   | 1090   | 1325   | 790    | 540    | 1250   | 126       |
| GO-690R    | 690           | 800                     | Ø 125              | 1275   | 1090   | 1325   | 790    | 540    | 1250   | 134       |

- Sección de acoplamiento (medida interior): 165 x 55 mm
- Equipamiento ruedas: 2 fijas y 2 móviles. Ruedas: nylon. Color: verde RAL 6018.

## RESIDUOS METÁLICOS/VIRUTAS/ACERO/LÍQUIDOS Y LODOS

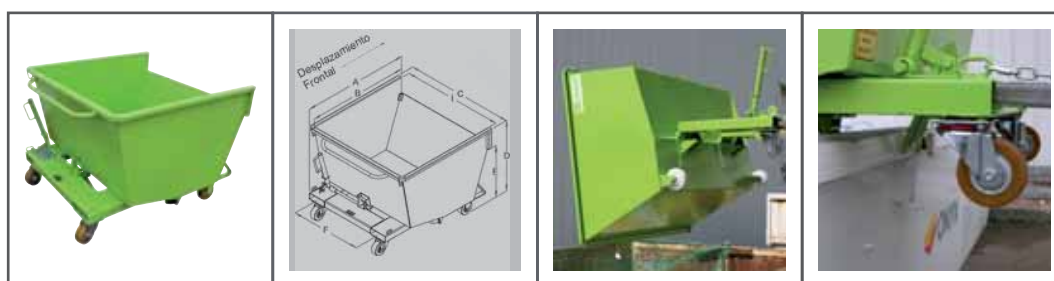
NUEVO

Volquete basculante de altura reducida, con carga hasta de 2000 kg con vaciado integral sin condiciones de llenado. Accionamiento automático del basculamiento mediante contacto (que sirve de antideslizamiento) y manual con palanca. Pestillo de seguridad que evita cualquier tipo de accionamiento cuando está en movimiento. Final del basculamiento amortiguado por topes de goma. Caja de chapa estanca con fondo de 4 o 5 mm, laterales de 3 mm en función de la capacidad. Chasis tubular integrado de 4 y 5 mm rebordes de 2 pliegues. Se suministra con una cadena de seguridad.

### VOLQUETE MODELO GS (Accionamiento automático)

| Referencia | Capacidad (L) | Capacidad de carga (Kg) | Ruedas zócalo (mm) | A (mm) | B (mm) | C (mm) | D (mm) | E (mm) | F (mm) | I (mm) | Peso (Kg) |
|------------|---------------|-------------------------|--------------------|--------|--------|--------|--------|--------|--------|--------|-----------|
| GS-500Z    | 500           | 1200                    | Zócalo             | 1145   | 1000   | 1080   | 775    | 620    | 700    | 1000   | 136       |
| GS-500R    | 500           | 1200                    | Ø 125              | 1145   | 1000   | 1080   | 790    | 635    | 700    | 1000   | 145       |
| GS-1000Z   | 1000          | 2000                    | Zócalo             | 1515   | 1400   | 1280   | 930    | 785    | 700    | 1200   | 210       |
| GS-1000R   | 1000          | 1800                    | Ø 150              | 1515   | 1400   | 1280   | 985    | 840    | 700    | 1200   | 219       |

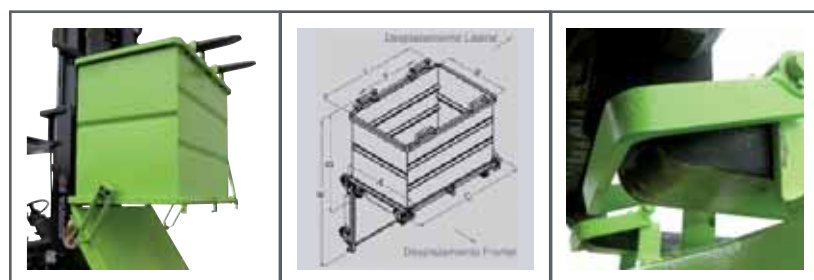
- Sección de acoplamiento (medida interior): 165 x 55 mm para 500 litros y 170 x 70 mm para 1000 litros. Color: verde RAL 6018.
- Equipamiento ruedas: 2 fijas y 2 móviles. Ruedas: aluminio/poliuretano.



## RESIDUOS INDUSTRIALES BANALES/MULTIUSO/ PAPEL/MADERA/PLÁSTICO

NUEVO

Volquete con fondo abatible, con carga hasta de 1500 kg. Accionamiento automático por contacto y manual con palanca. Pestillo de seguridad. Bloqueo de seguridad sobre horquillas en estribos articulados. Cierre del fondo al apoyar en el suelo o en el volquete colector. Caja de chapa doblada de 2 mm con nervadura y reborde superior de 3 pliegues anticorte. Fondo de chapa de 3 mm reforzado con marco de tubo.



### PRECAUCIÓN:

Compruebe que la altura de levantamiento del mástil de su carretilla elevadora sea suficiente. (Sume la cota K de la tabla y la altura del volquete colector).

### VOLQUETE CON FONDO ABATIBLE MODELO FAP (Accionamiento automático)

| Referencia | Capacidad (L) | Capacidad de carga (Kg) | Ruedas zócalo (mm) | A (mm) | B (mm) | C (mm) | D (mm) | F (mm) | I (mm) | K (mm) | Peso (Kg) |
|------------|---------------|-------------------------|--------------------|--------|--------|--------|--------|--------|--------|--------|-----------|
| FAP-515Z   | 515           | 1000                    | Zócalo             | 950    | 800    | 1135   | 920    | 780    | 1000   | 1620   | 125       |
| FAP-515R   | 515           | 1000                    | Ø 125 N            | 1000   | 800    | 1135   | 970    | 780    | 1000   | 1620   | 130       |
| FAP-1000Z  | 1000          | 1500                    | Zócalo             | 950    | 800    | 1335   | 1320   | 780    | 1200   | 2020   | 165       |
| FAP-1000R  | 1000          | 1200                    | Ø 150 P            | 1000   | 800    | 1335   | 1410   | 780    | 1200   | 2020   | 173       |

- Sección de acoplamiento (medida interior): 200 x 65 mm.
- Equipamiento ruedas: 2 fijas y 2 móviles con pasamanos. Ruedas (N): nylon. Ruedas (P): aluminio/poliuretano. Color: verde RAL 6018.



Los grandes contenedores MEGABOX se caracterizan por su innovador diseño de “contenedor-palet”. Esta doble funcionalidad permite satisfacer una amplia gama de necesidades. Gracias a sus dimensiones, nuestros contenedores son un producto de gran capacidad y robustez. Son de fácil manejo mediante transpaletas y apilables a gran altura.

Material: Polipropileno reciclado

Color: Antracita

## MG-300

Exteriores: (HxAxF)  
650 x 1000 x 700 mm  
Interiores: (HxAxF)  
500 x 940 x 640 mm  
Altura patas: 120 mm  
Capacidad: 297 litros  
Carga: 300 Kg  
Carga en apilado: 1.200 Kg  
Peso: 12,5 Kg



## MG-600

Exteriores: (HxAxF)  
850 x 1200 x 800 mm  
Interiores: (HxAxF)  
690 x 1130 x 725 mm  
Altura patas: 120 mm  
Capacidad: 550 litros  
Carga: 500 Kg  
Carga en apilado: 2.000 Kg  
Peso: 26 Kg



## MG-600R

Paredes perforadas y fondo liso  
Exteriores: (HxAxF)  
850 x 1200 x 800 mm  
Interiores: (HxAxF)  
690 x 1130 x 725 mm  
Altura patas: 120 mm  
Capacidad: 550 litros  
Carga: 500 Kg  
Carga en apilado: 2.000 Kg  
Peso: 26 Kg



## MG-600 C/P

Dimensiones puerta: (HxAxF)  
340 x 1000 x 725 mm


## MG-700

Exteriores: (HxAxF)  
830 x 1200 x 1000 mm  
Interiores: (HxAxF)  
655 x 1120 x 920 mm  
Altura patas: 120 mm  
Capacidad: 680 litros  
Carga: 600 Kg  
Carga en apilado: 4.000 Kg  
Peso: 35 Kg



## MGP-700 (plegable)

Exteriores: (HxAxF)  
847 x 1200 x 1000 mm  
Interiores: (HxAxF)  
654 x 1120 x 920 mm  
Altura patas: 120 mm  
Altura plegado: 365 mm  
Capacidad: 650 litros  
Carga: 600 Kg  
Carga en apilado: 2.400 Kg  
Peso: 36 Kg



## MG-700 C/P

Dimensiones puerta: (HxAxF)  
326 x 782 x 40 mm

## MGP-700 C/P (plegable)

Dimensiones puerta: (HxAxF)  
326 x 782 x 40 mm

hasta un  
**63%**  
DE AHORRO  
de espacio



# MEGABOX GAMA ALIMENTARIA



La línea de contenedores MEGABOX ALIMENTARIOS, están fabricados con materia prima apta para uso alimentario y están indicados para transportar y almacenar todo tipo de alimentos. Se caracterizan por su resistencia y gran capacidad.

## MG-200 ALI

Exteriores: (HxAxF)  
550 x 1040 x 640 mm  
Interiores: (HxAxF)  
400 x 930 x 590 mm  
Altura patas: 150 mm  
Capacidad: 220 litros  
Carga: 300 Kg  
Carga en apilado: 1.500 Kg  
Material: Polietileno  
Peso: 11,5 Kg  
Color: gris claro



## MG-280 ALI

Paredes y fondo perforado  
Exteriores: (HxAxF)  
350 x 1200 x 1000 mm  
Interiores: (HxAxF)  
195 x 1129 x 929 mm  
Altura patas: 100 mm  
Capacidad: 280 litros  
Carga: 150 Kg  
Carga en apilado: 1.500 Kg  
Material: Polietileno  
Peso: 16 Kg  
Color: gris claro



## MG-300 ALI

Exteriores: (HxAxF)  
650 x 1000 x 700 mm  
Interiores: (HxAxF)  
500 x 940 x 640 mm  
Altura patas: 120 mm  
Capacidad: 297 litros  
Carga: 300 Kg  
Carga en apilado: 1.200 Kg  
Material: Polipropileno  
Peso: 12,5 Kg  
Color: gris claro



## MG-600R ALI

Paredes perforadas y fondo liso  
Exteriores: (HxAxF)  
850 x 1200 x 800 mm  
Interiores: (HxAxF)  
690 x 1130 x 725 mm  
Altura patas: 120 mm  
Capacidad: 550 litros  
Carga: 500 Kg  
Carga en apilado: 2.000 Kg  
Material: Polipropileno  
Peso: 27 Kg  
Color: gris claro



## MG-600 ALI

Exteriores: (HxAxF)  
850 x 1200 x 800 mm  
Interiores: (HxAxF)  
690 x 1130 x 725 mm  
Altura patas: 120 mm  
Capacidad: 550 litros  
Carga: 500 Kg  
Carga en apilado: 2.000 Kg  
Material: Polipropileno  
Peso: 26 Kg  
Color: gris claro



## MG-700 ALI

Exteriores: (HxAxF)  
830 x 1200 x 1000 mm  
Interiores: (HxAxF)  
655 x 1120 x 920 mm  
Capacidad: 680 litros  
Carga: 600 Kg  
Carga en apilado: 4.000 Kg  
Material: Polietileno  
Peso: 35 Kg  
Color: gris claro  
Espacio entre pies  
(lado corto / largo):  
800 / 830 mm



## MG-700R ALI

Exteriores: (HxAxF)  
830 x 1200 x 1000 mm  
Interiores: (HxAxF)  
655 x 1120 x 920 mm  
Capacidad: 680 litros  
Carga: 600 Kg  
Carga en apilado: 4.000 Kg  
Material: Polietileno  
Peso: 35 Kg  
Color: verde  
Espacio entre pies  
(lado corto / largo):  
800 / 830 mm



Nuestros contenedores MEGABOX pueden equiparse con ruedas, tapas, tapones, grifos, traviesas,...

Consulte la pág. 042 para ver más accesorios y referencias.

## MG-600 AL C/P

Dimensiones puerta: (HxA)  
340 x 1000 mm

## MG-700 AL C/P

Dimensiones puerta: (HxAxF)  
326 x 782 x 40 mm

## MG-700R AL C/P

Dimensiones puerta: (HxAxF)  
326 x 782 x 40 mm

# VOLTEADOR, ADR Y ACCESORIOS



Contenedor homologado para almacenaje y transporte de baterías usadas.  
Las homologaciones se realizan en función del tipo de batería y su contenido, y se refieren a las instrucciones de embalaje P801a aplicables a los acumuladores usados (número ONU 2794, 2795, 2800 y 3028).

Material: polipropileno virgen  
Color: gris claro

Altura patas: 120 mm (incluye 2 traviesas)

## MG-300/ADR

Exteriores: (HxAxF)  
650 x 1000 x 700 mm  
Interiores: (HxAxF)  
500 x 940 x 640 mm  
Capacidad:  
300 litros  
Carga:  
300 Kg  
Carga en apilado:  
1.200 Kg  
Peso:  
12,5 Kg



## MG-600/ADR

Exteriores: (HxAxF)  
850 x 1200 x 800 mm  
Interiores: (HxAxF)  
690 x 1130 x 725 mm  
Capacidad:  
600 litros  
Carga:  
500 Kg  
Carga en apilado:  
2.000 Kg  
Peso:  
26 Kg



Los contenedores MEGABOX pueden equiparse con una serie de accesorios que hacen de un contenedor una herramienta indispensable de almacenaje.

## ACCESORIOS

### RC

Volteador para el **MG-600** adaptable sobre las horquillas de carretillas elevadoras.  
Basculamiento manual por palanca con muelles amortiguadores.  
El contenedor está sujeto mediante una estructura que se abre.  
Color: Verde RAL 6018  
Peso: 190 Kg  
Carga máxima: 750 Kg



### TAPONES Y GRIFOS

Los contenedores Megabox pueden equiparse con tapones y grifos para una fácil limpieza y vaciado de los mismos.



| Referencia | Medida | Para contenedor          |
|------------|--------|--------------------------|
| T-200      | 1'     | Tapón para MG-200        |
| T-300/600  | 1'     | Tapón para MG-300/MG-600 |
| GR-200     | 1'     | Grifo para MG-200        |
| GR-300/600 | 1'     | Grifo para MG-300/MG-600 |
| GR-390/700 | 1'     | Grifo para MG-700        |

### RUEDAS

Los contenedores Megabox pueden suministrarse con 4 ruedas móviles.




| Referencia | Ø Rueda (mm) | Para contenedor |
|------------|--------------|-----------------|
| SET-RUEC   | 100          | MG-200          |
| SET-RUEI   | 125          | MG-300          |
|            |              | MG-600          |
|            |              | MG-700          |
|            |              | MGP-700         |

La capacidad de carga en todos los contenedores con ruedas se reduce a 300 kg

### TRAVIASAS

Los contenedores Megabox pueden equiparse con 2 traviesas plásticas.



| Referencia | Para contenedor               |
|------------|-------------------------------|
| TR-300     | MG-300                        |
| TR-600/700 | MG-600 y MGP-700              |
| TRI-700    | MGP-700 (travesía intermedia) |

### TAPAS

Los contenedores Megabox pueden cerrarse con tapas plásticas color gris.



| Referencia | Para contenedor              |
|------------|------------------------------|
| TA-200     | MG-200 ALI                   |
| TA-300     | MG-300                       |
| TA-600     | MG-600                       |
| TA-700     | MG-700, MGP-700 y MG-280 ALI |

Los CONTENEDORES PLÁSTICOS IBC están destinados para el transporte de líquidos y mercancías peligrosas. Están equipados con palet, protegidos con armadura metálica y son de gran capacidad. Todos los contenedores destinados al transportes de mercancías peligrosas, disponen de certificado de aprobación UN 31 HA1/Y/D/BAM y el correspondiente marcado de acuerdo a las regulaciones internacionales.

## MG-1000 PL

**Exteriores: (HxAxF)**  
1185 x 1200 x 1000 mm  
**Capacidad:**  
1000 litros  
**Tipo de palet:**  
plástico, 4 entradas  
**Placas de marcado:**  
720 x 350 mm  
**Orificio de llenado:**  
225 mm  
**Válvula de vaciado:**  
DN 50  
Incluye codo de vaciado  
**Material:**  
Polietileno de calidad alimentaria  
**Color:**  
Translúcido  
**Peso:**  
62,1 Kg



## MG-1000 PL H

Contenedores homologados para el transporte de materiales peligrosos.  
**Peso:**  
65,6 Kg

## MG-1000 MA

**Exteriores: (HxAxF)**  
1170 x 1200 x 1000 mm  
**Capacidad:**  
1000 litros  
**Tipo de palet:**  
madera, 4 entradas  
**Placas de marcado:**  
720 x 350 mm  
**Orificio de llenado:**  
225 mm  
**Válvula de vaciado:**  
DN 50  
Incluye codo de vaciado  
**Material:**  
Polietileno de calidad alimentaria  
**Color:**  
Translúcido  
**Peso:**  
60,4 Kg



## MG-1000 MA H

Contenedores homologados para el transporte de materiales peligrosos.  
**Peso:**  
71,5 Kg

## MG-1000 EX PL

**Exteriores: (HxAxF)**  
1175 x 1200 x 1000 mm  
**Capacidad:**  
1000 litros  
**Tipo de palet:**  
plástico, 4 entradas  
**Placas de marcado:**  
720 x 350 mm  
**Orificio de llenado:**  
225 mm  
**Válvula de vaciado:**  
DN 50  
Incluye codo de vaciado  
**Material:**  
Tanque tricapa en Polietileno y conductivo  
**Color:**  
Translúcido  
**Peso:**  
65,6 Kg



## ACCESORIOS

### GRIFOS PARA MG-1000

KIT válvula IBC R2" con brida y con junta EPDM para contenedor estándar o con junta Viton para contenedores homologado.

#### KIT-GRIFO-N

Para contenedor estándar

#### KIT-GRIFO-H

Para contenedor homologado



Contenedor especial para productos líquidos inflamables con riesgo de explosión.



Solicite información de contenedores opacos para productos fotosensibles



# CONTENEDORES PARA RESIDUOS



Los cubos plásticos de 2 ruedas están diseñados especialmente para la recogida selectiva de residuos. Estos contenedores están fabricados según normas: EN 840, Directiva 2000/14/CE (Emisiones Sonoras en el Entorno) y RAL GZ 951/1 (alojamiento para chip). Equipados con tapas basculantes y ruedas Ø 200 mm de goma de caucho. Opcionalmente pueden equiparse con pedal metálico y aro porta-bolsas (según modelo).

Material: Polietileno

Colores: Amarillo, antracita, azul, marrón, rojo y verde

## CB-80

Exteriores: (HxAxF)  
935 x 440 x 500 mm  
Capacidad: 80 litros  
Peso: 9,5 Kg  
Cumple con la Norma EN 840,  
RAL GZ 951/1  
y Directiva 2000/14/CE



## CB-120

Exteriores: (HxAxF)  
920 x 470 x 540 mm  
Capacidad: 120 litros  
Peso: 10 Kg  
Cumple con la Norma EN 840,  
RAL GZ 951/1  
y Directiva 2000/14/CE



## CB-240

Exteriores: (HxAxF)  
1070 x 575 x 730 mm  
Capacidad: 240 litros  
Peso: 16 Kg  
Cumple con la Norma EN 840,  
RAL GZ 951/1  
y Directiva 2000/14/CE



## CB-360

Exteriores: (HxAxF)  
1100 x 600 x 870 mm  
Capacidad: 360 litros  
Peso: 23 Kg  
Cumple con la Norma EN 840,  
RAL GZ 951/1  
y Directiva 2000/14/CE



## ACCESORIOS

### ETIQUETAS ADHESIVAS

Etiquetas adhesivas con pictograma para identificar la separación de residuos. Medidas (HxA): 85 x 290 mm.

| Referencia | Residuo  |
|------------|----------|
| AP-PAP AZ  | Papel    |
| AP-PLA AM  | Plástico |
| AP-VID VE  | Vidrio   |
| AP-COM MR  | Orgánica |



### BOLSAS

Opcionalmente se pueden suministrar paquetes de 100 bolsas de galga 200E color gris.

| Referencia | Para contenedor |
|------------|-----------------|
| BOL-80     | CB-80           |
| BOL-120    | CB-120          |



### PEDAL

Los contenedores de residuos se pueden equipar con un pedal metálico para apertura fácil e higiénica de la tapa.

| Referencia   | Para contenedor |
|--------------|-----------------|
| PEDAL-80/120 | CB-80/CB-120    |
| PEDAL-240    | CB-240          |



### ARO PORTABOLSAS EN ACERO

Los contenedores de residuos se pueden suministrar con un aro porta-bolsas de acero galvanizado.

| Referencia | Para contenedor |
|------------|-----------------|
| ARO-80     | CB-80           |
| ARO-120    | CB-120          |



# CONTENEDORES, CUBOS Y PAPELERAS

Los contenedores plásticos de 4 ruedas están diseñados especialmente para la recogida selectiva de residuos. Estos contenedores están fabricados según normas: EN 840, Directiva 2000/14/CE (Emisiones Sonoras en el Entorno) y RAL GZ 951/1 (alojamiento para chip).

Material: Polietileno

Colores: Amarillo, antracita, azul y verde

## CB-800

**Exteriores: (HxAxF)**  
1360 x 1370 x 770 mm  
**Capacidad:**  
800 litros  
**Peso:**  
47 Kg  
**Cumple con la Norma**  
EN 840, RAL GZ 951/1  
y Directiva 2000/14/CE



## CB-1100 (Tapa plana)

**Exteriores: (HxAxF)**  
1340 x 1370 x 1080 mm  
**Capacidad:**  
1100 litros  
**Peso:**  
56 Kg  
**Cumple con la Norma**  
EN 840, RAL GZ 951/1  
y Directiva 2000/14/CE



Reborde perimetral nervado para reforzar y dar robustez al contenedor.



Los contenedores van equipados con 4 ruedas móviles Ø200 mm de goma caucho negra, 2 de ellas con freno.



Los contenedores de 4 ruedas van equipados con 2 pivotes laterales para el vaciado con camión.



Asa lateral y frontales para un fácil manejo.



Todos los contenedores están disponibles en varios colores. **Cuerpo y tapa siempre en el mismo color.**



Posibilidad de personalizar con logotipo mediante serigrafía.

Cubos y soportes equipados con tapa y diseñados especialmente para contener residuos. Todos los cubos pueden equiparse, opcionalmente, con bolsa plástica.

## CUBOS Y PAPELERAS

Ruedas: 4 móviles de Ø 75 mm (una con freno)  
Material: Bandejas en Polipropileno,  
tapa con pedal

Chasis cromado  
Colores tapa: Amarillo, azul, gris, rojo y verde

### CB-360/4

**Exteriores: (HxAxF)**  
970 x 510 x 500 mm  
**Capacidad:**  
120 litros  
(No incluye bolsa,  
ver pág. 044)



### CB-580

**Exteriores: (HxAxF)**  
970 x 1010 x 500 mm  
**Capacidad:**  
120 litros (x2)  
(No incluye bolsa,  
ver pág. 044)



### CB-580/TR

**Exteriores: (HxAxF)**  
970 x 1510 x 500 mm  
**Capacidad:**  
120 litros (x3)  
(No incluye bolsa,  
ver pág. 044)



### CB-9580

**Exteriores: (HxAxF)**  
730 x 400 x 350 mm  
**Capacidad:**  
60 litros  
**Peso:** 3,35 Kg  
**Material:**  
Polietileno  
**Color cuerpo:** gris  
**Color tapa:**  
amarillo, azul  
gris y verde  
(Cubo con pedal)



### CB-50 NE

**Altura:**  
465 mm  
**Diámetro:**  
450 mm  
**Capacidad:**  
50 litros  
**Peso:**  
3,95 kg  
**Material:**  
Polipropileno  
**Color:**  
negro

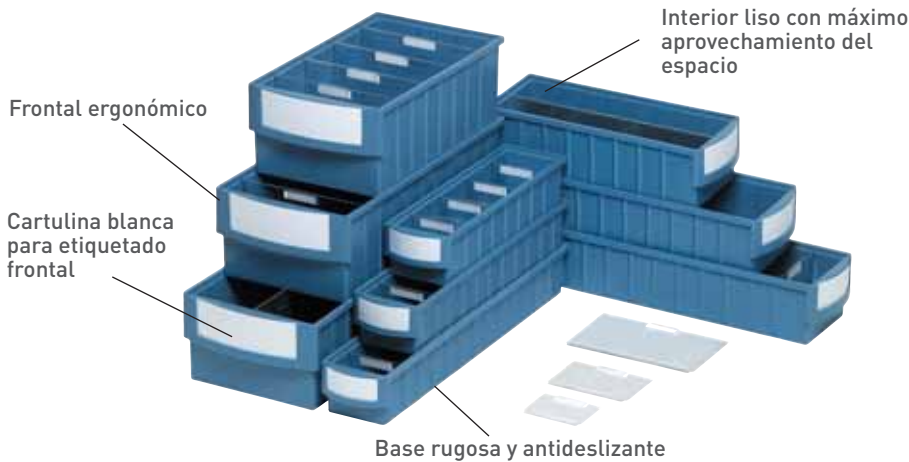


### CB-100 NE

**Altura:**  
650 mm  
**Diámetro:**  
520 mm  
**Capacidad:**  
100 litros  
**Peso:**  
4,10 kg  
**Material:**  
Polipropileno  
**Color:**  
negro



Los cajones REGALBOX están especialmente indicados para una correcta clasificación de pequeñas piezas con ayuda de separadores en el interior. Diseñados para instalaciones automáticas y estanterías de gravedad. Resistentes a los golpes, ácidos y alcalinos.




Material: Polipropileno  
Color: Azul

- Separadores transversales en plástico transparente y separadores longitudinales metálicos.
- Etiquetero en cajones y separadores.

Todos los cajones Regalbox van equipados con una etiqueta de cartulina blanca para el etiquetado frontal.


## R-4085

Exteriores: (HxAxF)  
85 x 113 x 400 mm  
Interior: (HxAxF)  
75 x 92 x 362 mm  
Capacidad:  
2,4 litros  
Peso:  
0,380 Kg  
Separadores:  
7 transversales  
SR-085 (No incluidos)



## R-5085

Exteriores: (HxAxF)  
85 x 113 x 500 mm  
Interior: (HxAxF)  
75 x 92 x 462 mm  
Capacidad:  
3,2 litros  
Peso:  
0,476 Kg  
Separadores:  
10 transversales  
SR-085 (No incluidos)



## R-6085

Exteriores: (HxAxF)  
85 x 113 x 600 mm  
Interior: (HxAxF)  
75 x 92 x 562 mm  
Capacidad:  
3,9 litros  
Peso:  
0,562 Kg  
Separadores:  
12 transversales  
SR-085 (No incluidos)




## R-4105

Exteriores: (HxAxF)  
105 x 153 x 400 mm  
Interior: (HxAxF)  
95 x 132 x 362 mm  
Capacidad:  
4,5 litros  
Peso:  
0,575 Kg  
Separadores:  
7 transversales  
SR-105 (No incluidos)  
o 1 longitudinal  
SRL-4105 (No incluidos)




## R-5105

Exteriores: (HxAxF)  
105 x 153 x 500 mm  
Interior: (HxAxF)  
95 x 132 x 462 mm  
Capacidad:  
5,8 litros  
Peso:  
0,662 Kg  
Separadores:  
10 transversales  
SR-105 (No incluidos)  
o 1 longitudinal  
SRL-5105 (No incluidos)



## R-6105

Exteriores: (HxAxF)  
105 x 153 x 600 mm  
Interior: (HxAxF)  
95 x 132 x 562 mm  
Capacidad:  
7,0 litros  
Peso:  
0,813 Kg  
Separadores:  
12 transversales  
SR-105 (No incluidos)  
o 1 longitudinal  
SRL-6105 (No incluidos)




## R-4145

Exteriores: (HxAxF)  
145 x 235 x 400 mm  
Interior: (HxAxF)  
135 x 215 x 362 mm  
Capacidad:  
10,5 litros  
Peso:  
0,858 Kg  
Separadores:  
7 transversales  
SR-145 (No incluidos)  
o 3 longitudinales  
SRL-4145 (No incluidos)




## R-5145

Exteriores: (HxAxF)  
145 x 235 x 500 mm  
Interior: (HxAxF)  
135 x 215 x 462 mm  
Capacidad:  
13,4 litros  
Peso:  
1 Kg  
Separadores:  
10 transversales  
SR-145 (No incluidos)  
o 3 longitudinales  
SRL-5145 (No incluidos)



## R-6145

Exteriores: (HxAxF)  
145 x 235 x 600 mm  
Interior: (HxAxF)  
135 x 215 x 562 mm  
Capacidad:  
16,3 litros  
Peso:  
1,155 Kg  
Separadores:  
12 transversales  
SR-145 (No incluidos)  
o 3 longitudinales  
SRL-6145 (No incluidos)



# ESTANTERÍAS EP50 REGALBOX



Las estanterías EP50 están diseñadas para ser equipadas con nuestros cajones REGALBOX, destacando la distribución de éstos sobre los estantes guía, detalle que diferencia a nuestro producto en el mercado.

## ESTANTERÍAS EP50 CON CAJONES REGALBOX (HxA): 2000 x 1080 mm

Carga estante: 50 Kg      Color puntales: rojo RAL 3001  
Carga estantería: 400 Kg      Color estantes: gris RAL 7035



Las estanterías se suministran desmontadas. Para información de estanterías EP50 sin cajones, consultar la página 68

### FONDO: 400 mm

#### EP50-4085

Número de estantes:  
15 con guías y 1 liso  
Capacidad:  
120 cajones R-4085

#### EP50-4105

Número de estantes:  
13 con guías y 1 liso  
Capacidad:  
78 cajones R-4105

#### EP50-4145

Número de estantes:  
10 con guías y 1 liso  
Capacidad:  
40 cajones R-4145

#### EP50-COMBI4

Número de estantes:  
12 con guías y 1 liso  
Capacidad:  
32 cajones R-4085  
24 cajones R-4105  
16 cajones R-4145

### FONDO: 500 mm

#### EP50-5085

Número de estantes:  
15 con guías y 1 liso  
Capacidad:  
120 cajones R-5085

#### EP50-5105

Número de estantes:  
13 con guías y 1 liso  
Capacidad:  
78 cajones R-5105

#### EP50-5145

Número de estantes:  
10 con guías y 1 liso  
Capacidad:  
40 cajones R-5145

#### EP50-COMBI5

Número de estantes:  
12 con guías y 1 liso  
Capacidad:  
32 cajones R-5085  
24 cajones R-5105  
16 cajones R-5145

### FONDO: 600 mm

#### EP50-6085

Número de estantes:  
15 con guías y 1 liso  
Capacidad:  
120 cajones R-6085

#### EP50-6105

Número de estantes:  
13 con guías y 1 liso  
Capacidad:  
78 cajones R-6105

#### EP50-6145

Número de estantes:  
10 con guías y 1 liso  
Capacidad:  
40 cajones R-6145

#### EP50-COMBI6

Número de estantes:  
12 con guías y 1 liso  
Capacidad:  
32 cajones R-6085  
24 cajones R-6105  
16 cajones R-6145



EP50-6085



EP50-6105



EP50-6145



EP50-COMBI6

## ACCESORIOS

### TOPES TRASEROS

#### TTR-085

Sólo para  
cajas Regalbox,  
ancho 113 mm

#### TTR-105

Sólo para  
cajas Regalbox,  
ancho 153 mm

#### TTR-145

Sólo para  
cajas Regalbox,  
ancho 235 mm



Topes traseros

Material: Tope trasero fabricado en varilla de acero zincado. Evita que la caja salga de la estantería quedando suspendida durante el manipulado.



Estante guía



## ESTANTERÍAS EP50 CON CAJONES DE PLÁSTICO REGALBOX R3, R4 Y R5

### R-3

**Exteriores: (HxAxF)**  
102 x 150 x 300 mm  
**Interior: (HxAxF)**  
98 x 145 x 270 mm  
**Capacidad:** 3,4 litros  
**Peso:** 0,44 Kg  
**Separadores:**  
3 transversales SR-345  
(No incluidos)



### R-4

**Exteriores: (HxAxF)**  
102 x 150 x 400 mm  
**Interior: (HxAxF)**  
98 x 145 x 370 mm  
**Capacidad:** 4,8 litros  
**Peso:** 0,52 Kg  
**Separadores:**  
4 transversales SR-345  
(No incluidos)



### R-5

**Exteriores: (HxAxF)**  
102 x 150 x 500 mm  
**Interior: (HxAxF)**  
98 x 145 x 470 mm  
**Capacidad:** 6 litros  
**Peso:** 0,72 Kg  
**Separadores:**  
5 transversales SR-345  
(No incluidos)



**Material:** Poliestireno  
**Color:** Gris  
**Separadores transparentes**

**Carga estante:** 50 Kg  
**Carga estantería:** 400 Kg

**Color puntales:** rojo RAL 3001  
**Color estantes:** gris RAL 7035

|                           | EP50-R3                | EP50-R4                | EP50-R5                |
|---------------------------|------------------------|------------------------|------------------------|
| <b>Medidas HxAxF (mm)</b> | 2000 x 1080 x 300      | 2000 x 1080 x 400      | 2000 x 1080 x 500      |
| <b>Nº de estantes</b>     | 13 con guías<br>1 liso | 13 con guías<br>1 liso | 13 con guías<br>1 liso |
| <b>Capacidad</b>          | 78 cajones R-3         | 78 cajones R-4         | 78 cajones R-5         |



## ESTANTERÍAS PARA CAJONES DE PLÁSTICO REGALBOX RK

### RK-3109

**Exteriores: (HxAxF)**  
90 x 117 x 300 mm  
**Interior: (HxAxF)**  
80 x 93 x 260 mm  
**Capacidad:** 2 litros  
**Peso:** 0,26 Kg  
**Tope trasero TRK-109**  
(No incluido)  
**Separadores:**  
5 transversales QT-109  
(No incluidos)



### RK-3209

**Exteriores: (HxAxF)**  
90 x 234 x 300 mm  
**Interior: (HxAxF)**  
80 x 210 x 260 mm  
**Capacidad:** 4,4 litros  
**Peso:** 0,40 Kg  
**Tope trasero TRK-209**  
(No incluido)  
**Separadores:**  
5 transversales QT-209 o  
3 longitudinales QTL-3209  
(No incluidos)



### RK-3214

**Exteriores: (HxAxF)**  
140 x 234 x 300 mm  
**Interior: (HxAxF)**  
130 x 210 x 260 mm  
**Capacidad:** 7,1 litros  
**Peso:** 0,56 Kg  
**Tope trasero TRK-209**  
(No incluido)  
**Separadores:**  
5 transversales QT-214 o  
3 longitudinales QTL-3214  
(No incluidos)



**Material:** Polipropileno  
**Color:** Azul  
**Separadores transparentes**

**Medidas: (HxAxF)**  
1850 x 1058 x 324 mm

**Estantería galvanizada**

|                       | SKR-3109            | SKR-3209           | SKR-3214           | SKR-3  |
|-----------------------|---------------------|--------------------|--------------------|--|
| <b>Nº de estantes</b> | 14 lisos            | 14 lisos           | 10 lisos           | 12 lisos   |
| <b>Capacidad</b>      | 112 cajones RK-3109 | 56 cajones RK-3209 | 40 cajones RK-3214 | 16 cajones RK-3214<br>16 cajones RK-3209<br>32 cajones RK-3109 |



Modelo SKR-3



Las estanterías se suministran desmontadas.  
Para información de estanterías EP50 sin cajones, consultar la página 068.

Los contenedores basculantes BASBOX están compuestos de un armazón de plástico dividido en compartimentos, y en cada uno de ellos, se aloja un cajón plástico basculante y transparente. La anchura del armazón es única, de este modo puedes interapilar cualquier de los 6 modelos.

Material: Poliestireno  
Color funda: Gris

Color cajones: Transparentes  
Incluye 1 etiqueta blanca por cajón

## BA-2 C/T

Exteriores: (HxAxF)  
350 x 600 x 305 mm  
Interior: (HxAxF)  
330 x 265 x 240 mm  
Composición:  
Funda y 2 cajones



## BA-3

Exteriores: (HxAxF)  
240 x 600 x 200 mm  
Interior: (HxAxF)  
221 x 180 x 159 mm  
Composición:  
Funda y 3 cajones




## BA-4

Exteriores: (HxAxF)  
206 x 600 x 170 mm  
Interior: (HxAxF)  
188 x 134 x 137 mm  
Composición:  
Funda y 4 cajones



## BA-5

Exteriores: (HxAxF)  
164 x 600 x 133 mm  
Interior: (HxAxF)  
147 x 107 x 107 mm  
Composición:  
Funda y 5 cajones



## BA-6

Exteriores: (HxAxF)  
112 x 600 x 91 mm  
Interior: (HxAxF)  
96 x 87 x 70 mm  
Composición:  
Funda y 6 cajones



## BA-9

Exteriores: (HxAxF)  
77 x 600 x 51 mm  
Interior: (HxAxF)  
63 x 56 x 46 mm  
Composición:  
Funda y 9 cajones



## ACCESORIOS

### VARILLAS DE SEGURIDAD

Varillas fabricadas con acero zincado

#### VBA-2

Varillas de cierre para: BA-2

#### VBA-5

Varillas de cierre para: BA-5

#### VBA-3

Varillas de cierre para: BA-3

#### VBA-6

Varillas de cierre para: BA-6

#### VBA-4

Varillas de cierre para: BA-4

#### VBA-9

Varillas de cierre para: BA-9



**BASBOX, es ideal para el montaje en furgonetas de servicio técnico**

Sus soportes permiten fijarlos a las paredes de las furgonetas y las varillas de seguridad impiden que los cajones se abran incluso en las curvas más pronunciadas.



Material soporte: Acero pintado  
(no incluye tornillería)

Color: gris RAL 7000

## AUXILIAR DE SOBREMESA

### ABA

Medidas: (HxAxF)  
500 x 610 x 150 mm



### ABA-A

Composición:  
1 ABA  
1 BA-6  
1 BA-5  
1 BA-4



### ABA-B

Composición:  
1 ABA  
3 BA-6  
2 BA-9



## SOPORTE DE PARED H: 1000 mm

### SBA-10

Medidas: (HxAxF)  
1000 x 605 x 20 mm



### SBA-10A

Composición:  
1 SBA-10  
2 BA-6  
2 BA-5  
1 BA-4  
1 BA-3



### SBA-10B

Composición:  
1 SBA-10  
6 BA-9  
5 BA-5



## SOPORTE DE PARED H: 1500 mm

### SBA-15

Medidas: (HxAxF)  
1500 x 605 x 20 mm



### SBA-15A

Composición:  
1 SBA-15  
9 BA-9  
7 BA-6



### SBA-15B

Composición:  
1 SBA-15  
2 BA-9  
4 BA-6  
3 BA-5  
1 BA-4  
1 BA-3



## SOPORTE DE PARED H: 2000 mm

### SBA-20

Medidas: (HxAxF)  
2000 x 605 x 20 mm



### SBA-20A

Composición:  
1 SBA-20  
1 BA-6  
6 BA-5  
2 BA-4  
2 BA-3



### SBA-20B

Composición:  
1 SBA-20  
3 BA-9  
8 BA-6  
5 BA-5



## EXPOSITOR H: 1500 mm

### EBA-15

Medidas: (HxAxF)  
1500 x 605 x 325 mm  
Alto útil:  
1400 mm



### EBA-15A

Composición:  
1 EBA-15  
2 BA-9  
3 BA-6  
3 BA-5  
1 BA-4  
1 BA-3



### EBA-15B

Composición:  
1 EBA-15  
8 BA-9  
7 BA-6



## EXPOSITOR H: 2000 mm

### EBA-20

Medidas: (HxAxF)  
2000 x 605 x 325 mm  
Alto útil: 1900 mm



### EBA-20A

Composición:  
1 EBA-20  
6 BA-9  
9 BA-6  
1 BA-5  
1 BA-4



### EBA-20B

Composición:  
1 EBA-20  
2 BA-9  
3 BA-6  
3 BA-5  
3 BA-4  
1 BA-3



## CARROS PARA CONTENEDORES BASCULANTES BASBOX

### CBA

Medidas: (HxAxF)  
1450 x 660 x 550 mm  
Alto útil: 1280 mm  
Carga: 200 Kg  
Color escuadras:  
rojo RAL 3003  
Con dos ruedas fijas y  
dos móviles de Ø 100 mm



### CBA-20-AA

Composición Basbox:  
1 CBA  
2 BA-9  
6 BA-6  
4 BA-5  
2 BA-4  
2 BA-3





Cajonera de plástico con funda ensamblable, ideal para un orden lógico y visual por colores.

Material: Poliestireno antichoque  
Color funda: Negro

Color cajón: Azul, gris, rojo,  
verde y transparente

## K-202 K-202/T (cajones transparentes)

Exteriores: (HxAxF)  
175 x 234 x 148 mm  
Exteriores cajón: (HxAxF)  
51,5 x 125 x 49 mm  
Capacidad:  
12 cajones



## K-203 K-203/T (cajones transparentes)

Exteriores: (HxAxF)  
175 x 234 x 148 mm  
Exteriores cajón: (HxAxF)  
51,5 x 108 x 125 mm  
Capacidad:  
6 cajones



## K-204 K-204/T (cajones transparentes)

Exteriores: (HxAxF)  
175 x 234 x 148 mm  
Exteriores cajón: (HxAxF)  
51,5 x 223 x 125 mm  
Capacidad:  
3 cajones



## K-205 K-205/T (cajones transparentes)

Exteriores: (HxAxF)  
175 x 234 x 148 mm  
Capacidad:  
4 cajones de medidas:  
(HxAxF)  
51,5 x 49 x 125 mm  
2 cajones de medidas:  
(HxAxF)  
51,5 x 108 x 125 mm  
1 cajón de medidas:  
(HxAxF)  
51,5 x 223 x 125 mm



Los cajones COMBIBOX son un sistema de cajones con funda ensamblable. El ensamble es por "cola de milano" en los cuatro lados y permite añadir unidades horizontal y verticalmente, ajustándose al espacio disponible.

## COMBIBOX K1, K2, K3 Y K4

Material: Poliestireno  
Color funda: Negro

Color cajón: Azul

### K-1

Exteriores: (HxAxF)  
61 x 54 x 135 mm  
Interior: (HxAxF)  
25 x 44 x 117 mm  
Composición:  
funda y dos cajones  
Peso:  
0,12 Kg



### K-2

Exteriores: (HxAxF)  
61 x 108 x 135 mm  
Interior: (HxAxF)  
25 x 97 x 117 mm  
Composición:  
funda y dos cajones  
Peso:  
0,21 Kg



### K-3

Exteriores: (HxAxF)  
61 x 108 x 135 mm  
Interior: (HxAxF)  
52 x 97 x 117 mm  
Composición:  
funda y un cajón  
Peso:  
0,19 Kg



### K-4

Exteriores: (HxAxF)  
61 x 216 x 135 mm  
Interior: (HxAxF)  
52 x 203 x 117 mm  
Composición:  
funda y un cajón  
Peso:  
0,49 Kg







Las cajoneras COMBIBOX son ensamblables entre sí, vertical y horizontalmente, convirtiéndolas en una herramienta ideal para agrupar y clasificar todo tipo de material pequeño. Resolviendo así muchos problemas y convirtiéndose en un auxiliar indispensable para su trabajo.

Un cajón por funda

Ensamblaje mediante "Cola de Milano" en los cuatro lados

Etiquero frontal

Tirador ergonómico

Cajones extraíbles con interior totalmente liso. Disponibles en colores azul, gris, rojo y verde

## K-8

**Exteriores: (HxAxF)**  
100 x 240 x 345 mm

**Interior: (HxAxF)**  
87 x 222 x 310 mm

**Composición por cajón:** 1

**Material:**  
Poliestireno

**Color cajón:** azul, gris y verde

**Color funda:** negro

**Peso:** 1,4 Kg



- Para separar las fundas COMBIBOX tenga en cuenta que las fundas sólo salen en un sentido, no las golpee con un martillo ya que se romperían.
- No se olvide de indicar en su pedido el color de los cajones ni las cubetas de compartimentación.

## EK-3

**Exteriores: (HxAxF)**  
82 x 220 x 103 mm  
**Capacidad cajón:** 3  
**Material:**  
Poliestireno  
**Color:** verde  
**Peso:** 0,14 Kg



Ejemplo de composición. No incluye cajón.

## EK-4

**Exteriores: (HxAxF)**  
82 x 111 x 154 mm  
**Capacidad cajón:** 4  
**Material:**  
Poliestireno  
**Color:** verde  
**Peso:** 0,10 Kg



Ejemplo de composición. No incluye cajón.

## EK-6

**Exteriores: (HxAxF)**  
82 x 111 x 103 mm  
**Capacidad cajón:** 6  
**Material:**  
Poliestireno  
**Color:** verde  
**Peso:** 0,06 Kg



Ejemplo de composición. No incluye cajón.

## ARCHIVOS PARA PORTAOBJETOS MÉDICOS

### K-8/75

**Exteriores: (HxAxF)**  
100 x 240 x 345 mm  
**Interior: (HxAxF)**  
88 x 222 x 310 mm  
**Composición:**  
1 cajón con 5 K-75  
**Material:**  
Poliestireno  
**Color cajón:** azul, gris y verde  
**Color funda:** negro  
**Peso:** 1,98 Kg



### K-75 (Apto sólo para K-8)

**Exteriores: (HxAxF)**  
82 x 44 x 310 mm  
**Capacidad por cajón:**  
5 K-75  
Tiene capacidad para  
75 portaobjetos  
**Medida portaobjeto: (HxA)**  
76 x 25,4 mm  
**Material:** Poliestireno  
**Color:** gris  
**Peso:** 0,12 Kg



Las cajoneras COMBIBOX son ensamblables entre sí, vertical y horizontalmente, convirtiéndolas en una herramienta ideal para agrupar y clasificar todo tipo de material pequeño. Resolviendo así muchos problemas y convirtiéndose en un auxiliar indispensable para su trabajo.



## K-8/2

**Exteriores: (HxAxF)**  
100 x 240 x 345 mm  
**Interior: (HxAxF)**  
42 x 222 x 310 mm  
**Composición por cajón: 2**  
**Material:**  
Poliestireno  
**Color cajón:** azul, gris y verde  
**Color funda:** negro  
**Peso:** 1,51 Kg



- Para separar las fundas COMBIBOX tenga en cuenta que las fundas sólo salen en un sentido, no las golpee con un martillo ya que se romperían.
- No se olvide de indicar en su pedido el color de los cajones, ni las cubetas de compartimentación.

## EK-4/1

**Exteriores: (HxAxF)**  
41 x 111 x 154 mm  
**Capacidad cajón: 4**  
**Material:**  
Poliestireno  
**Color:** verde  
**Peso:** 0,06 Kg



Ejemplo de composición. No incluye cajón.

## EK-4/2

**Exteriores: (HxAxF)**  
41 x 111 x 154 mm  
**Capacidad cajón: 4**  
**Material:**  
Poliestireno  
**Color:** verde  
**Peso:** 0,07 Kg



Ejemplo de composición. No incluye cajón.

## EK-6/1

**Exteriores: (HxAxF)**  
41 x 111 x 103 mm  
**Capacidad cajón: 6**  
**Material:**  
Poliestireno  
**Color:** verde  
**Peso:** 0,04 Kg



Ejemplo de composición. No incluye cajón.

## EK-6/2

**Exteriores: (HxAxF)**  
41 x 111 x 103 mm  
**Capacidad cajón: 6**  
**Material:**  
Poliestireno  
**Color:** verde  
**Peso:** 0,05 Kg



Ejemplo de composición. No incluye cajón.

## EK-6/4

**Exteriores: (HxAxF)**  
41 x 111 x 103 mm  
**Capacidad cajón: 6**  
**Material:**  
Poliestireno  
**Color:** verde  
**Peso:** 0,06 Kg




Ejemplo de composición. No incluye cajón.

## ARCHIVOS PARA PORTAOBJETOS GEOLÓGICOS

### K-8/2/40

**Exteriores: (HxAxF)**  
100 x 240 x 345 mm  
**Interior: (HxAxF)**  
42 x 222 x 310 mm  
**Composición:**  
2 cajón con 5 K-40  
**Material:**  
Poliestireno  
**Color cajón:** azul, gris y verde  
**Color funda:** negro  
**Peso:** 2,33 Kg



### K-40 (Apto sólo para K-8/2)

**Exteriores: (HxAxF)**  
41 x 44 x 310 mm  
**Capacidad por cajón:**  
5 K-40  
**Capacidad para:**  
40 portabojetos  
**Medida portabojeto: (HxA)**  
50 x 25,4 mm  
**Material:** Poliestireno  
**Color:** gris  
**Peso:** 0,09 Kg



Los muebles de plástico Multibox son ideales para ordenar, clasificar y agrupar todos los pequeños materiales a la vista gracias a sus pequeños cajones transparentes. Cuánto más pequeñas son las piezas, mayor es el riesgo de extravío o pérdida de las mismas y más importante realizar una correcta clasificación y control.

Funda apilable para un ensamblaje vertical

Cajón transparente con topes traseros antivuelco



Material: Poliestireno  
Cajones en poliestireno cristal  
Color funda: Negro, Rojo y Verde

Etiqueta de cartulina blanca para el etiquetero frontal

## FORMATO FUNDA (A) 470 mm

### MB-124 BH

Exteriores: (HxAxF)  
205 x 470 x 170 mm

Capacidad:

4 CM-24  
4 CM-24/2T  
4 CM-24/3T  
4 CM-24/5T  
4 CM-24/2L  
4 CM-24/3L

Peso: 3,01 Kg



### MB-124

Exteriores: (HxAxF)  
205 x 470 x 170 mm

Capacidad:

24 CM-24

Peso:  
2,79 Kg



### MB-112

Exteriores: (HxAxF)  
205 x 470 x 170 mm

Capacidad:

12 CM-12

Peso:  
2,14 Kg



### MB-108

Exteriores: (HxAxF)  
205 x 470 x 170 mm

Capacidad:

8 CM-08

Peso:  
2,04 Kg



### MB-106

Exteriores: (HxAxF)  
205 x 470 x 170 mm

Capacidad:

6 CM-06

Peso:  
2,21 Kg



### MB-104

Exteriores: (HxAxF)  
205 x 470 x 170 mm

Capacidad:

4 CM-04

Peso:  
2,02 Kg



### MB-A

Exteriores: (HxAxF)  
205 x 470 x 170 mm

Capacidad:

16 CM-24  
4 CM-12

Peso:  
2,57 Kg



### MB-D

Exteriores: (HxAxF)  
205 x 470 x 170 mm

Capacidad:

4 CM-08  
4 CM-24  
4 CM-12

Peso:  
2,19 Kg



### MB-K

Exteriores: (HxAxF)  
205 x 470 x 170 mm

Capacidad:

8 CM-24  
4 CM-12  
2 CM-06

Peso:  
2,38 Kg



### MB-O

Exteriores: (HxAxF)  
205 x 470 x 170 mm

Capacidad:

12 CM-24  
2 CM-04

Peso:  
2,40 Kg



### MB-P

Exteriores: (HxAxF)  
205 x 470 x 170 mm

Capacidad:

8 CM-24  
4 CM-06

Peso:  
2,40 Kg



### MB-R

Exteriores: (HxAxF)  
205 x 470 x 170 mm

Capacidad:

4 CM-24  
4 CM-12  
2 CM-04

Peso:  
2,18 Kg



## FORMATO FUNDA (A) 325 mm

### MB-224 BH

Exteriores: (HxAxF)  
205 x 325 x 170 mm  
Capacidad:  
4 CM-24  
4 CM-24/2T  
4 CM-24/3T  
4 CM-24/5T  
Peso: 2,01 Kg



### MB-224

Exteriores: (HxAxF)  
205 x 325 x 170 mm  
Capacidad:  
16 CM-24  
Peso:  
1,91 Kg



### MB-212

Exteriores: (HxAxF)  
205 x 325 x 170 mm  
Capacidad:  
8 CM-12  
Peso:  
1,49 Kg



### MB-206

Exteriores: (HxAxF)  
205 x 325 x 170 mm  
Capacidad:  
4 CM-06  
Peso:  
1,53 Kg



### MB-U

Exteriores: (HxAxF)  
205 x 325 x 170 mm  
Capacidad:  
8 CM-24  
4 CM-12  
Peso:  
1,70 Kg



### MB-X

Exteriores: (HxAxF)  
205 x 325 x 170 mm  
Capacidad:  
8 CM-24  
4 CM-06  
Peso:  
1,72 Kg



## ACCESORIOS

### CAJONES SUELTOS

#### CM-04

Medidas: (HxAxF)  
80 x 212 x 140 mm



#### CM-06

Medidas: (HxAxF)  
80 x 138 x 140 mm



#### CM-08

Medidas: (HxAxF)  
38 x 212 x 140 mm



#### CM-12

Medidas: (HxAxF)  
38 x 138 x 140 mm



#### CM-24

Medidas: (HxAxF)  
38 x 66 x 140 mm



#### CM-24/2L

Medidas: (HxAxF)  
38 x 66 x 140 mm  
Separador fijo



#### CM-24/3L

Medidas: (HxAxF)  
38 x 66 x 140 mm  
Separadores fijos



#### CM-24/2T

Medidas: (HxAxF)  
38 x 66 x 140 mm  
Separador fijo



#### CM-24/3T

Medidas: (HxAxF)  
38 x 66 x 140 mm  
Separadores fijos



#### CM-24/5T

Medidas: (HxAxF)  
38 x 66 x 140 mm  
Separadores fijos



## MULTIBOX CON SEPARADORES INTERCAMBIABLES

### M-315

Medidas: (HxAxF)  
150 x 300 x 145 mm  
Capacidad:  
15 cajones  
Peso:  
0,92 Kg  
Cada mueble incluye  
15 separadores  
transversales e  
intercambiables



### M-318

Medidas: (HxAxF)  
150 x 360 x 145 mm  
Capacidad:  
18 cajones  
Peso:  
1,08 Kg  
Cada mueble incluye  
18 separadores  
transversales e  
intercambiables



Material: Poliestireno  
Cajones en poliestireno cristal  
Color: Rojo



Estos maletines son adecuados para cualquier tipo de utilización tanto profesional como para tiempo libre. Ideal para clasificación y organización de accesorios diversos y útiles.

Material: Polietileno

Tapa transparente

Color: Amarillo, azul, gris, rojo y verde

## ML-301

Exteriores: (HxAxF)  
55 x 245 x 180 mm  
Cubetas no incluidas



## ML-301/1

Exteriores: (HxAxF)  
55 x 245 x 180 mm  
Composición:  
3 MLC-501  
1 MLC-502  
1 MLC-503  
1 MLC-504




## ML-302

Exteriores: (HxAxF)  
55 x 323 x 253 mm  
Cubetas no incluidas



## ML-302/1

Exteriores: (HxAxF)  
55 x 323 x 253 mm  
Composición:  
6 MLC-501  
2 MLC-502  
2 MLC-503  
2 MLC-504



## MLC-501

Exteriores: (HxAxF)  
45 x 55 x 50 mm  
Color:  
rojo



## MLC-502

Exteriores: (HxAxF)  
45 x 110 x 50 mm  
Color:  
rojo



## MLC-503

Exteriores: (HxAxF)  
45 x 165 x 50 mm  
Color:  
rojo



## MLC-504

Exteriores: (HxAxF)  
45 x 110 x 100 mm  
Color:  
rojo



Material: Polipropileno  
Color: Negro

Tapa transparente

## ML-311

Exteriores: (HxAxF)  
53 x 330 x 250 mm  
Con divisores fijos



## ML-312

Exteriores: (HxAxF)  
62 x 400 x 305 mm  
Con divisores extraíbles




## ML-313

Exteriores: (HxAxF)  
65 x 510 x 325 mm  
Con divisores extraíbles



## ML-314

Exteriores: (HxAxF)  
60 x 420 x 350 mm  
Con cubetas extraíbles



Las carretillas de aluminio EXPRESSO están diseñadas y pensadas para facilitar el transporte manual de cualquier mercancía. Nuestras carretillas garantizan: una calidad inmejorable y duradera, precisión hasta en el último detalle, fabricación con materiales de alta calidad y un plus en ergonomía, seguridad y productividad.

## Travesía de unión curva

Travesía de unión curva reforzada con fibra de vidrio. Aportan gran seguridad gracias a su unión a la estructura de aleación especial.

La travesía superior sirve de mango durante su utilización en escaleras.



## Carretilla individualizable

El sistema original por despiece, permite individualizar cualquier carretilla mediante la combinación de sus componentes.



## Aluminio reforzado

Estructura de tubo elíptico de aluminio reforzado, para una mayor estabilidad y capacidad de carga, reforzado en los puntos de mayor carga, 50% más ligero que el acero.



## Mango ergonómico

Mango ergonómico EXPRESSO en forma de oreja con protector, facilitando a cualquier usuario un fácil manejo.



## Patines deslizantes

Patines deslizantes con indicador de desgaste en plástico, protegen los patines de aluminio y sirven de ayuda para subir escaleras.

Pueden cambiarse de forma rápida gracias a su fijación con grapas.



## Eje de 25 mm

Eje de 25 mm con gran capacidad de carga, su forma curvada facilita la inclinación de la carretilla, incluso con cargas muy pesada.



## CA-24381525

**Altura total:**  
1300 mm  
**Ancho eje:**  
440 mm  
**Dimensiones Pala:**  
300 x 305 mm  
**Tipo de rueda:**  
25  
**Rueda Ø:**  
260 mm  
**Capacidad de carga:**  
300 Kg  
**Peso:**  
11,0 Kg



## CA-24381121

**Altura total:**  
1300 mm  
**Ancho eje:**  
440 mm  
**Dimensiones Pala:**  
245 x 220 mm  
**Tipo de rueda:**  
21  
**Rueda Ø:**  
260 mm  
**Capacidad de carga:**  
300 Kg  
**Peso:**  
10,5 Kg



## CA-201121

**Altura total:**  
1300 mm  
**Ancho eje:**  
440 mm  
**Dimensiones Pala:**  
245 x 220 mm  
**Tipo de rueda:**  
21  
**Rueda Ø:**  
260 mm  
**Capacidad de carga:**  
300 Kg  
**Peso:**  
10,0 Kg



## ACCESORIOS

### RUEDAS

#### RUE-21

Rueda neumática  
Ø 260 mm  
Carga: 250 Kg



#### RUE-23

Rueda neumática  
Ø 230 mm  
No deja huella.  
Carga: 250 Kg



#### RUE-24

Rueda neumática  
Ø 260 mm  
Carga: 300 Kg



#### RUE-25

Rueda en Poliuretano  
impinchable  
Ø 260 mm  
Carga: 200 Kg



## CA-205121

**Altura total:**  
1500 mm  
**Ancho eje:**  
440 mm  
**Dimensiones Pala:**  
245 x 220 mm  
**Tipo de rueda:**  
21  
**Rueda Ø:**  
260 mm  
**Capacidad de carga:**  
300 Kg  
**Peso:**  
10,5 Kg



## CA-22127742

**Altura total:**  
1100 mm  
**Ancho eje:**  
405 mm  
**Dimensiones Pala:**  
400 x 350 mm  
**Tipo de rueda:**  
42  
**Rueda Ø:**  
200 mm  
**Capacidad de carga:**  
100 Kg  
**Peso:**  
11,0 Kg



## CA-221221

**Altura total:**  
1300 mm  
**Ancho eje:**  
440 mm  
**Dimensiones Pala:**  
180 x 190 mm  
**Tipo de rueda:**  
21  
**Rueda Ø:**  
260 mm  
**Capacidad de carga:**  
200 Kg  
**Peso:**  
11,0 Kg



## CA-022600

**Altura total:**  
1070 mm  
**Alt. tirador plegado:**  
750 mm  
**Anchura total:**  
500 mm  
**Dimensiones Pala:**  
320 x 420 mm  
**Rueda Ø:**  
180 mm  
**Capacidad de carga:**  
80 Kg  
**Peso:**  
5,1 Kg



## CA-82282021

**Altura total:**  
1200 mm  
**Ancho eje:**  
510 mm  
**Dimensiones Pala:**  
Tubular  
540 x 230 mm  
Plana  
180 x 340 mm  
**Tipo de rueda:**  
21  
**Rueda Ø:**  
260 mm  
**Capacidad de carga:**  
Tubular 150 Kg  
Plana 300 Kg  
**Peso:**  
16,0 Kg



## CA-83182021

**Altura total:**  
1130 mm  
**Ancho eje:**  
510 mm  
**Dimensiones Pala:**  
Tubular  
540 x 230 mm  
Plana  
180 x 340 mm  
**Tipo de rueda:**  
21  
**Rueda Ø:**  
260 mm  
**Capacidad de carga:**  
Tubular 150 Kg  
Plana 300 Kg  
**Peso:**  
16,0 Kg



## ACCESORIOS

### RUEDAS

#### RUE-42

**Rueda de goma**  
Exlan  
**Ø 200 mm**  
**Carga: 170 Kg**



#### RUE-45

**Rueda de goma Exlan,**  
banda lisa  
**Ø 200 mm**  
**Carga: 125 Kg**



#### RUE-62

**Rueda de goma Exlan**  
**Ø 260 mm**  
**Carga: 200 Kg**



#### RUE-66

**Rueda de goma**  
Exlan, banda lisa  
**Ø 260 mm**  
**Carga: 300 Kg**



## CA-271121 GK

Altura total:  
1300 mm  
Dimensiones Pala:  
245 x 220 mm  
Tipo de rueda:  
21  
Rueda Ø:  
260 mm  
Capacidad de carga:  
250 Kg  
Peso:  
9,2 Kg



## CA-63163621

Altura total:  
1120 mm  
Dimensiones Pala:  
120 x 510 mm  
Tipo de rueda:  
21  
Rueda Ø:  
260 mm  
Capacidad de carga:  
300 Kg  
Peso:  
14,5 Kg



## CA-54381025

Altura total:  
1300 mm  
Anchura total:  
700 mm  
Tipo de rueda:  
25  
Rueda Ø:  
260 mm  
Capacidad de carga:  
200 Kg  
Peso:  
17,0 Kg



## CA-82327142

Altura total:  
1300 mm  
Ancho eje:  
470 mm  
Dimensiones Pala:  
425 x 280 mm  
Tipo de rueda:  
42  
Rueda Ø:  
200 mm  
Capacidad de carga:  
150 Kg  
Peso:  
9,6 Kg



## CA-84326062

Altura total:  
1300 mm  
Ancho eje:  
510 mm  
Dimensiones Pala:  
600 x 280 mm  
Tipo de rueda:  
62  
Rueda Ø:  
260 mm  
Capacidad de carga:  
200 Kg  
Peso:  
12,9 Kg



## CA-8232714202

Altura total:  
1300 mm  
Ancho eje:  
470 mm  
Dimensiones Pala:  
425 x 280 mm  
Tipo de rueda:  
42  
Rueda Ø:  
200 mm  
Capacidad de carga:  
150 Kg  
Peso:  
9,3 Kg



## ACCESORIOS

### PALAS

#### PALA-5

AxF: 305 x 300 mm



#### PALA-8

AxF: 350 x 400 mm



#### PALA-10

AxF: 430 x 230 mm



#### PALA-R2

Pala tubo  
AxF: 280 x 425 mm



#### PALA-R21

Pala tubo  
AxF: 280 x 600 mm





## CA-25129174

Altura total:  
1100 mm  
Altura plegada:  
730 mm  
Ancho eje:  
405 mm  
Dimensiones Pala:  
425 x 220 mm  
Tipo de rueda:  
45  
Rueda Ø:  
200 mm  
Capacidad de carga:  
100 Kg  
Peso:  
8,8 Kg



## CA-26185121

Altura total:  
1100 mm  
Altura plegada:  
730 mm  
Ancho eje:  
440 mm  
Dimensiones Pala:  
245 x 220 mm  
Tipo de rueda:  
21  
Rueda Ø:  
260 mm  
Capacidad de carga:  
150 Kg  
Peso:  
10,0 Kg



## CA-27185121

Altura total:  
1100 mm  
Altura plegada:  
730 mm  
Ancho eje:  
440 mm  
Dimensiones Pala:  
245 x 220 mm  
Tipo de rueda:  
21  
Rueda Ø:  
260 mm  
Capacidad de carga:  
150 Kg  
Peso:  
10,8 Kg



## CA-21182121

Altura total:  
1100 mm  
Ancho eje:  
440 mm  
Dimensiones Pala:  
245 x 220 mm  
Tipo de rueda:  
21  
Rueda Ø:  
260 mm  
Capacidad de carga:  
200 Kg  
Peso:  
9,0 Kg



## CA-553625

Altura total:  
1350 mm  
Ancho eje:  
440 mm  
Dimensiones Pala:  
180 x 340 mm  
Superficie carga:  
990 x 280 mm  
Tipo de rueda:  
25  
Rueda Ø:  
260 mm  
Capacidad de carga:  
300 Kg  
Peso:  
16,3 Kg



## CA-84381824

Altura total:  
1300 mm  
Ancho eje:  
510 mm  
Dimensiones Pala:  
200 x 500 mm  
Tipo de rueda:  
24  
Rueda Ø:  
260 mm  
Capacidad de carga:  
300 Kg  
Peso:  
14,0 Kg



## MANGOS

### Con empuñadura



### De seguridad



### De oreja cerrado ergonómico



### De oreja cerrado con protección



Los carros multiuso son medios de transporte sencillos y muy prácticos para mover pequeñas cargas. Estos carros con plataforma garantizan un manejo rápido, seguro y una solución adecuada para cada tarea.

## CARROS DE ACERO INOXIDABLE

### CA-150

**Medidas: (HxAxF)**  
960 x 950 x 500 mm  
**Nº de bandejas: 3**  
**Medidas bandejas: (HxAxF)**  
50 x 870 x 500 mm  
**Luz entre bandejas:**  
310 mm  
**Rueda Ø:**  
125 mm de caucho termoplástico  
Equipado con cuatro ruedas móviles  
**Capacidad de carga/bandeja:**  
50 Kg  
**Material:**  
Chasis inoxidable



### CA-100

**Medidas: (HxAxF)**  
1270 x 880 x 550 mm  
**Nº de bandejas: 4**  
**Medidas 3 bandejas superiores: (HxAxF)**  
60 x 800 x 440 mm  
**Medidas bandejas inferior: (HxAxF)**  
60 x 800 x 520 mm  
**Luz entre bandejas:**  
310 mm  
**Rueda Ø:**  
100 mm de caucho termoplástico  
Equipado con cuatro ruedas móviles  
**Capacidad de carga/bandeja:**  
40 Kg  
**Material:**  
Chasis inoxidable



## CARROS DE ACERO Y MADERA

### CA-1006/2N

**Medidas: (HxAxF)**  
865 x 1000 x 600 mm  
**Luz entre estantes: 490 mm**  
**Nº de niveles: 2**  
**Rueda Ø:**  
160 mm de goma maciza  
Equipado con dos ruedas fijas y dos móviles  
**Capacidad de carga/nivel:**  
50 Kg  
**Material:**  
Acero y madera  
**Color:**  
azul RAL 5020



### CA-1006/3N

**Medidas: (HxAxF)**  
865 x 1000 x 600 mm  
**Luz entre estantes: 240 mm**  
**Nº de niveles: 3**  
**Rueda Ø:**  
160 mm de goma maciza  
Equipado con dos ruedas fijas y dos móviles  
**Capacidad de carga/nivel:**  
50 Kg  
**Material:**  
Acero y madera  
**Color:**  
azul RAL 5020



## ACCESORIOS

### SPC-P

Portapapeles para carros de 2 ó 3 niveles:  
CA-1006/2N  
CA-1006/3N



## CARROS DE ACERO Y MADERA PARA CARGAS LARGAS

### CA-0805L

**Medidas: (HxAxF)**  
1030 x 800 x 500 mm  
**Rueda Ø:**  
160 mm de goma maciza  
Equipado con dos ruedas  
fijas y dos móviles  
**Capacidad de carga:**  
500 Kg  
**Material:**  
Acero y madera  
**Color:**  
azul RAL 5020



### CA-1006L

**Medidas: (HxAxF)**  
1030 x 1000 x 600 mm  
**Rueda Ø:**  
160 mm de goma maciza  
Equipado con dos ruedas  
fijas y dos móviles  
**Capacidad de carga:**  
500 Kg  
**Material:**  
Acero y madera  
**Color:**  
azul RAL 5020



### CA-1208L

**Medidas: (HxAxF)**  
1030 x 1200 x 800 mm  
**Rueda Ø:**  
200 mm de goma maciza  
Equipado con dos ruedas  
fijas y dos móviles  
**Capacidad de carga:**  
500 Kg  
**Material:**  
Acero y madera  
**Color:**  
azul RAL 5020



### CA-4021

**Medidas: (HxAxF)**  
1790 x 1240 x 700 mm  
**Nº de niveles:**  
4 + 1 base  
**Rueda Ø:**  
200 mm de goma maciza  
Equipado con cuatro ruedas,  
dos fijas y dos móviles  
**Capacidad de carga:**  
500 Kg  
**Peso:**  
103 Kg  
**Material:**  
Carro fabricado en acero  
y estantes en DM  
plastificados  
**Color carro:**  
azul RAL 5010  
**Color estantes:**  
rojo



## ACCESORIOS

### SPC-G

Portapapeles para carros de tipo:  
CA-0805  
CA-1006  
CA-1208



## CARROS DE ACERO Y MADERA

### CA-0805/1

**Medidas: (HxAxF)**  
1000 x 800 x 500 mm  
**Rueda Ø:**  
160 mm de goma  
Equipado con dos ruedas  
fijas y dos móviles  
**Capacidad de carga:**  
500 Kg  
**Material:**  
Acero y madera  
**Color:**  
azul RAL 5020



CA-0805/2



CA-0805/3



CA-0805/4



### CA-1006/1

**Medidas: (HxAxF)**  
1000 x 1000 x 600 mm  
**Rueda Ø:**  
160 mm de goma  
Equipado con dos ruedas  
fijas y dos móviles  
**Capacidad de carga:**  
500 Kg  
**Material:**  
Acero y madera  
**Color:**  
azul RAL 5020



CA-1006/2



CA-1006/3



CA-1006/4



## CARROS DE ALUMINIO

### CA-1208/1

**Medidas: (HxAxF)**  
1030 x 1200 x 800 mm  
**Rueda Ø:**  
200 mm de goma  
Equipado con dos ruedas  
fijas y dos móviles  
**Capacidad de carga:**  
500 Kg  
**Material:**  
Acero y madera  
**Color:**  
azul RAL 5020



CA-1208/2



CA-1208/3



CA-1208/4



### CA-91063176

**Medidas: (HxAxF)**  
1000 x 1060 x 730 mm  
**Rueda Ø:**  
200 mm macizas  
Equipado con dos ruedas fijas  
y dos móviles con freno  
**Capacidad de carga:**  
500 Kg  
**Material:**  
Aluminio  
**Color:**  
plata



CA-91063276  
Ancho x Fondo:  
1120 x 730 mm



CA-91063376  
Ancho x Fondo:  
1120 x 730 mm



CA-91063476  
Ancho x Fondo:  
1120 x 730 mm



# CARROS MULTIUSO

## CARROS DE ACERO Y MADERA

### CA-0805LC

**Medidas: (HxAxF)**  
1020 x 800 x 500 mm  
**Alto frontal total largo:**  
560 mm  
**Alto caja:**  
275 mm  
**Rueda Ø:**  
160 mm de goma  
Equipado con dos ruedas  
fijas y dos móviles  
**Capacidad de carga:**  
500 Kg  
**Material:**  
Acero y madera  
**Color:**  
azul RAL 5020



### CA-1006LC

**Medidas: (HxAxF)**  
1020 x 1000 x 600 mm  
**Alto frontal total largo:**  
560 mm  
**Alto caja:**  
275 mm  
**Rueda Ø:**  
160 mm de goma  
Equipado con dos ruedas  
fijas y dos móviles  
**Capacidad de carga:**  
500 Kg  
**Material:**  
Acero y madera  
**Color:**  
azul RAL 5020



### CA-1208LC

**Medidas: (HxAxF)**  
1020 x 1200 x 800 mm  
**Alto frontal total largo:**  
560 mm  
**Alto caja:**  
275 mm  
**Rueda Ø:**  
200 mm de goma  
Equipado con dos ruedas  
fijas y dos móviles  
**Capacidad de carga:**  
500 Kg  
**Material:**  
Acero y madera  
**Color:**  
azul RAL 5020



## CARROS DE COMPRA

### CASSP12003

**Medidas: (HxAxF)**  
1017 x 860 x 553 mm  
**Capacidad:**  
120 litros  
Carro autoservicio equipado  
con 4 ruedas móviles Ø125 mm,  
chapa zincada con recubrimiento  
de 20 a 25 micras y con  
recubrimiento de poliéster  
transparente de 40 a 60 micras.  
**No incluye porta-bebes**



### CASSP18003

**Medidas: (HxAxF)**  
1036 x 965 x 610 mm  
**Capacidad:**  
180 litros  
**No incluye porta-bebes**

### CGC12503 (carro garden)

**Medidas: (HxAxF)**  
1060 x 845 x 560 mm  
**Carga:**  
Bandeja inferior: 100 Kg  
Bandeja superior: 50 Kg  
Equipado con 4 ruedas móviles  
Ø125 mm, chapa zincada con  
recubrimiento de 20 a 25 micras  
y con recubrimiento de poliéster  
transparente de 40 a 60 micras.



# CARROS MULTIUSO

Los carros de limpieza están pensados para facilitar el traslado interno de los diferentes utensilios necesarios para la limpieza diaria. Todos los carros están equipados con 4 ruedas móviles macizas.

## CARROS AUXILIARES Y PARA LIMPIEZA

### CA-560

**Medidas: (HxAxF)**  
1080 x 1080 x 700 mm

**Rueda Ø:**  
100 mm macizas

**Equipamiento:** Chasis cromado, 3 bandejas de polipropileno, bolsa plástica, asa telescópica, 4 cubos de 6 L, 2 cubos de 25 L y prensa para escurrir



### CA-30

**Medidas: (HxAxF)**  
1040 x 1190 x 510 mm

**Rueda Ø:**  
100 mm macizas

**Equipamiento:** Chasis cromado, tres bandejas de polipropileno, 2 bolsas plásticas y asa telescópica



### CA-570/2B

**Medidas: (HxAxF)**  
1090 x 800 x 480 mm

**Rueda Ø:**  
100 mm macizas

**Equipamiento:** Chasis cromado, tres bandejas de polipropileno, bolsa plástica y asa telescópica



### CA-45

**Medidas: (HxAxF)**  
970 x 440 x 290 mm

**Rueda Ø:**  
75 mm macizas

**Equipamiento:** Chasis en acero inoxidable y tres bandejas de polipropileno



### CA-195

**Medidas: (HxAxF)**  
920 x 750 x 560 mm

**Capacidad:**  
195 litros

**Rueda Ø:**  
100 mm macizas

**Equipamiento:** Chasis cromado y bolsa plástica



### CA-378

**Medidas: (HxAxF)**  
1090 x 980 x 620 mm

**Capacidad:**  
378 litros

**Rueda Ø:**  
100 mm macizas

**Equipamiento:** Chasis cromado y bolsa plástica



# ROLL-CONTAINER

Carros industriales que facilitan el transporte y la logística.



## ROLL-CONTAINER CON BASE PLÁSTICA

Base: (Ax F) 725 x 810 mm  
Alto total: 1650 mm  
Base: Polietileno

Ruedas: 2 ruedas fijas y 2 móviles de Ø 125 mm fabricadas en PP de color blanco  
Laterales: Acabado zincado electrolítico

Carga: 500 Kg  
Color base: Rojo

### RCP-0807

Base + 2 laterales de malla rígidos  
No incluye los tensores



### RCP-0807/3

Base + 3 laterales de malla rígidos



### RCP-0807/4

Base + 3 laterales de malla rígidos + frontal abatible/batiente



## ROLL-CONTAINER CON PUERTA DE SEGURIDAD

Alto total: 1800 mm  
Alto útil: 1640 mm

Ruedas: 4 ruedas móviles de nylon Ø 125 mm  
Material: Acabado zincado electrolítico

Carga: 600 Kg  
Roll-container desmontable

### RCS-0807

Roll container de medidas base  
Medidas: (Ax F)  
830 x 720 mm



### RCS-1208

Roll container de medidas base  
Medidas: (Ax F)  
1200 x 800 mm



## ROLL-CONTAINER MULTIUSO

Alto total: 1800 mm  
Alto útil: 1640 mm

Ruedas: 4 ruedas móviles de nylon Ø 125 mm  
Material: Acabado zincado electrolítico

Carga: 600 Kg

Equipamiento:  
Base + 2 laterales de malla rígidos

Equipamiento:  
Base + 3 laterales de malla rígidos

Equipamiento: Base + 3 laterales de malla rígidos + frontal abatible

### RC-0807

Medida base: (Ax F)  
800 x 720 mm



### RC-0807/3

Medida base: (Ax F)  
800 x 720 mm



### RC-0807/4

Medida base: (Ax F)  
800 x 720 mm



### RC-1208

Medida base: (Ax F)  
1200 x 800 mm

### RC-1208/3

Medida base: (Ax F)  
1200 x 800 mm

### RC-1208/4

Medida base: (Ax F)  
1200 x 800 mm

### RC-1210

Medida base: (Ax F)  
1200 x 1000 mm

### RC-1210/3

Medida base: (Ax F)  
1200 x 1000 mm

### RC-1210/4

Medida base: (Ax F)  
1200 x 1000 mm

# ACCESORIOS ROLL-CONTAINER

## ACCESORIOS

### BANDEJAS PARA ROLL-CONTAINER CON BASE PLÁSTICA

#### BRCP-0807

Bandeja de plástico perforada  
Medidas: (AxF)  
660 x 810 mm  
Carga: 150 Kg  
Bandejas para el Roll con 2 laterales



#### BRCP-0807/3

Bandeja de plástico perforada  
Medidas: (AxF)  
660 x 760 mm  
Carga: 150 Kg  
Bandejas para el Roll con 3 laterales



#### BRCP-0807/4

Bandeja de plástico liso  
Medidas: (AxF)  
660 x 730 mm  
Carga: 150 Kg  
Bandejas para el Roll con 3 laterales y puerta



### BANDEJAS PARA ROLL-CONTAINER CON PUERTA DE SEGURIDAD

#### BRCS-0807

Bandeja intermedia para RCS-0807  
Carga: 300 Kg / repartidos uniformemente

#### BRCS-1208

Bandeja intermedia para RCS-1208  
Carga: 300 Kg / repartidos uniformemente



### BANDEJAS PARA ROLL-CONTAINER MULTIUSO

#### BRC-0807

Bandeja para RC-0807

#### BRC-1208

Bandeja para RC-1208

#### BRC-1210

Bandeja para RC-1210



### TENSORES PARA ROLL-CONTAINER RCP-0807

#### RCP-TENSOR

Tensor con 2 ganchos para RCP-0807





# ESTANTERÍA LIGERA EP50



Las estanterías ligeras EP50, están diseñadas para el almacenaje manual de mercancías de tamaño y carga ligera. Son idóneas gracias a su versatilidad y múltiples combinaciones. Su estudiado diseño, la convierte en un sistema de almacenaje sencillo, cómodo y funcional. Es de fácil montaje sin tornillos y de gran robustez.



- |                        |                          |
|------------------------|--------------------------|
| 1) Puntales            | 7) Encimera              |
| 2) Pie y tapa puntal   | 8) Soportes perforados   |
| 3) Travesaños de fondo | 9) Soportes para paneles |
| 4) Estantes lisos      | 10) Laterales            |
| 5) Estantes con guías  | 11) Fondos               |
| 6) Diagonal            |                          |



Las estanterías se suministran desmontadas

## PUNTALES, PIE DE PLÁSTICO Y TAPA PUNTAL (1-2)



### PUNTALES

Puntal reforzado en forma de T.

|                  |                  |                  |
|------------------|------------------|------------------|
| Medidas (HxA) mm | 1989 x 50        | 2989 x 50        |
| Paso (mm)        | 20               | 20               |
| Color            | Rojo RAL 3001    | Rojo RAL 3001    |
| Referencia       | <b>PP50-5420</b> | <b>PP50-5430</b> |

### PIE DE PLÁSTICO Y TAPA PUNTAL

Se utiliza para la base y como tapa del puntal. En color negro.

|            |                 |
|------------|-----------------|
| Referencia | <b>PIE-EP50</b> |
|------------|-----------------|

### DISTRIBUCIÓN (Travesaños de escalera por par de puntales)

| Altura puntal | Travesaños |
|---------------|------------|
| 2000 mm       | 3          |
| 3000 mm       | 4          |

## TRAVESAÑOS DE FONDO (3)



### TRAVESAÑOS DE FONDO

Travesaño de escalera para dar estabilidad y robustez a la estructura


| Medidas (L) mm | Referencia       |
|----------------|------------------|
| 300            | <b>TEP50-300</b> |
| 350            | <b>TEP50-350</b> |
| 400            | <b>TEP50-400</b> |
| 500            | <b>TEP50-500</b> |
| 600            | <b>TEP50-600</b> |

(\*) Gris RAL 7035

# ESTANTERÍA LIGERA EP50



## ESTANTES (4)



Carga máxima por estante: 90 Kg  
Carga máxima por estantería: 500 Kg



Más información sobre carpetas colgantes, consultar pág. 123

### ESTANTES

Estante metálico liso. Altura: 30 mm

| Medidas (Ax F mm) | Referencia       | Medidas (Ax F mm)                 | Referencia       |
|-------------------|------------------|-----------------------------------|------------------|
| 800 x 300         | <b>EP50-0830</b> | 1020 x 500                        | <b>EP50-1050</b> |
| 800 x 400         | <b>EP50-0840</b> | 1020 x 600                        | <b>EP50-1060</b> |
| 800 x 500         | <b>EP50-0850</b> | 1200 x 300                        | <b>EP50-1230</b> |
| 800 x 600         | <b>EP50-0860</b> | 1200 x 400                        | <b>EP50-1240</b> |
| 1020 x 300        | <b>EP50-1030</b> | 1200 x 500                        | <b>EP50-1250</b> |
| 1020 x 400        | <b>EP50-1040</b> | 1200 x 600                        | <b>EP50-1260</b> |
| 1120 x 350        | <b>EP50-1135</b> | (También para carpetas colgantes) |                  |

(\*) Gris RAL 7035

## GRAPAS METÁLICAS (5)



### GRAPAS METÁLICAS

Grapa metálica galvanizada para el montaje del estante en el puntal

Referencia **S-EP50**

(\*) Se necesitan 4 por estante.

## DIAGONALES (6)



### DIAGONALES

Diagonal galvanizada compuesta por 2 varillas y 2 tensores

Referencia **DIAG-EP50**

Número de diagonales por cuerpo:



## ACCESORIOS

### PANEL PERFORADO (9)

#### PF-40011013/S

Medidas (HxA):  
450 x 1000 mm  
Color:  
gris RAL 7035



### PANEL CON PESTAÑAS (9)

#### PP-42021013/S

Medidas (HxA):  
450 x 1000 mm  
Color:  
gris RAL 7035



Más información sobre soportes, consultar pág. 107

## SOBRE ESTANTE DE MADERA (10)

Estante de madera melaminado de color gris.  
Grosor: 16 mm.



| Medidas (Ax F) mm | Referencia           | Medidas (Ax F) mm | Referencia           |
|-------------------|----------------------|-------------------|----------------------|
| 1000 x 300        | <b>MEP50-1030 GR</b> | 1000 x 500        | <b>MEP50-1050 GR</b> |
| 1000 x 400        | <b>MEP50-1040 GR</b> | 1000 x 600        | <b>MEP50-1060 GR</b> |

## LATERALES Y FONDOS (11)



| Medidas (HxA) mm             | Referencia        | Medidas (HxA) mm          | Referencia        |
|------------------------------|-------------------|---------------------------|-------------------|
| Laterales (en rojo RAL 3001) |                   | Fondos (en gris RAL 7035) |                   |
| 2000 x 300                   | <b>LEP50-2030</b> | 2000 x 800                | <b>FEP50-2008</b> |
| 2000 x 350                   | <b>LEP50-2035</b> | 2000 x 1000               | <b>FEP50-2010</b> |
| 2000 x 400                   | <b>LEP50-2040</b> | 2000 x 1200               | <b>FEP50-2012</b> |
| 2000 x 500                   | <b>LEP50-2050</b> |                           |                   |
| 2000 x 600                   | <b>LEP50-2060</b> |                           |                   |

# ESTANTERÍA LIGERA EP



Las estanterías ligeras EP, están diseñadas para el almacenaje manual de mercancías de tamaño y carga ligera. Son idóneas gracias a su versatilidad y múltiples combinaciones. Su amplia gama de accesorios multiplica sus prestaciones: cajones, separadores, retenedores, fondos, zócalos, laterales....



- |                    |                                 |
|--------------------|---------------------------------|
| 1) Escaleras       | 7) Diagonales                   |
| 2) Estantes        | 8) Retenedores                  |
| 3) Pie de plástico | 9) Separadores para retenedores |
| 4) Cajones         | 10) Puertas                     |
| 5) Fondos          | 11) Separadores entre estantes  |
| 6) Zócalos         |                                 |



Las estanterías se suministran desmontadas

## ESCALERAS (1) Y PIE DE PLÁSTICO (3)



### ESCALERAS

Escalera compuesta por 2 puntales y 3 travesaños.

| Medidas (HxF) mm | 2000 x 388       | 2000 x 500       | 2000 x 600       |
|------------------|------------------|------------------|------------------|
| Paso (mm)        | 40               | 40               | 40               |
| Carga (Kg)       | 1600             | 1600             | 1600             |
| Color            | Gris RAL 7024    | Gris RAL 7024    | Gris RAL 7024    |
| Referencia       | <b>D08C12038</b> | <b>D08C12050</b> | <b>D08C12060</b> |

### ESCALERAS CON LATERAL

Escalera cerrada compuesta por 2 puntales y 1 lateral.

| Medidas (HxF) mm | 2000 x 388       | 2000 x 500       | 2000 x 600       |
|------------------|------------------|------------------|------------------|
| Paso (mm)        | 40               | 40               | 40               |
| Carga (Kg)       | 1600             | 1600             | 1600             |
| Color            | Gris RAL 7024    | Gris RAL 7024    | Gris RAL 7024    |
| Referencia       | <b>D08B12038</b> | <b>D08B12050</b> | <b>D08B12060</b> |

### PIE DE PLÁSTICO

Se utiliza para la base y como tapa del puntal

|            |                 |
|------------|-----------------|
| Color      | Negro           |
| Referencia | <b>D0403101</b> |

## ESTANTES (2)



### ESTANTES

Estante ranurado y metálico de espesor 0,8 mm

| Medidas (AxF) mm | 1000 x 388       | 1000 x 500       | 1000 x 600       |
|------------------|------------------|------------------|------------------|
| Carga (Kg)       | 100              | 100              | 100              |
| Color            | Gris RAL 7035    | Gris RAL 7035    | Gris RAL 7035    |
| Referencia       | <b>D02C11138</b> | <b>D02C11150</b> | <b>D02C11160</b> |

Se incluyen 4 grapas



## CAJONES (4)



### CAJONES

Cajón telescópico.

| Medidas (HxF) mm | 150 x 388       | 150 x 500       | 150 x 600       |
|------------------|-----------------|-----------------|-----------------|
| Carga (Kg)       | 50              | 50              | 50              |
| Color            | Gris RAL 7035   | Gris RAL 7035   | Gris RAL 7035   |
| Referencia       | <b>D0403111</b> | <b>D0403112</b> | <b>D0403113</b> |

## FONDOS (5)

### FONDOS

|                  |                 |
|------------------|-----------------|
| Medidas (HxA) mm | 2000 x 1000     |
| Referencia       | <b>D05B1120</b> |

## ZÓCALOS (6)

### ZÓCALOS

|                |                 |
|----------------|-----------------|
| Medidas (A) mm | 1000            |
| Referencia     | <b>D0403106</b> |

## DIAGONALES (7)

### DIAGONALES

Diagonal galvanizada

|            |                 |
|------------|-----------------|
| Referencia | <b>D0401100</b> |
|------------|-----------------|

Consultar esquema de disposición de diagonales en pág. 069

## RETENEDORES (8)


### RETENEDORES

Retenedor de 1000 mm de ancho

|            |                  |
|------------|------------------|
| Referencia | <b>D07011200</b> |
|------------|------------------|

- Se incluyen dos retenedores:  
Frontal (H): 100 mm  
Trasero (H): 200 mm

## SEPARADORES PARA RETENEDORES (9)



### SEPARADORES PARA RETENEDORES

| Medidas (HxA) mm | 100/200 x 388   | 100/200 x 500   | 100/200 x 600   |
|------------------|-----------------|-----------------|-----------------|
| Referencia       | <b>D07E1238</b> | <b>D07E1250</b> | <b>D07E1260</b> |

## PUERTAS (10)



### PUERTAS

| Medidas (HxA) mm | Referencia      |
|------------------|-----------------|
| 1000 x 1000      | <b>D0403118</b> |
| 2000 x 1000      | <b>D0403119</b> |

## SEPARADORES PARA ESTANTES (11)



### SEPARADORES PARA ESTANTES

| Medidas (HxA) mm | Referencia       |
|------------------|------------------|
| 285 x 388        | <b>D07B12838</b> |
| 285 x 500        | <b>D07B12850</b> |
| 285 x 600        | <b>D07B12860</b> |
| 365 x 388        | <b>D07B13638</b> |
| 365 x 500        | <b>D07B13650</b> |
| 365 x 600        | <b>D07B13660</b> |

# ESTANTERÍA POLIRACK SEMI-PESADA



POLIRACK es un sistema de estanterías metálicas de máxima calidad y se caracteriza por sus enganches en cuña, que además de permitir un montaje rápido y fácil, aumentan su estabilidad y rigidez con la carga. Esta estantería está diseñada para almacenar mercancía semi-pesada, de una forma manual, convirtiéndola en una estantería para picking, pero con una gran capacidad de carga.

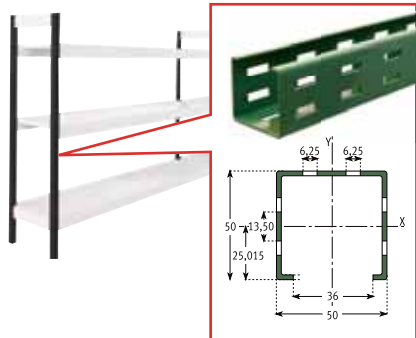


- 1) Puntales y Accesorios
- 2) Estantes
- 3) Travesaños simples y dobles
- 4) Placa base galvanizada
- 5) Tapa puntales de plástico



Las estanterías se suministran desmontadas

## PUNTALES (1)



### PUNTALES

Chapa laminada en frío, regulable cada 50 mm.

| Medidas (HxAxF) mm | Color          | Referencia   |
|--------------------|----------------|--------------|
| 980 x 50 x 50      | Verde RAL 6011 | <b>P-510</b> |
| 2000 x 50 x 50     | Verde RAL 6011 | <b>P-520</b> |
| 3000 x 50 x 50     | Verde RAL 6011 | <b>P-530</b> |
| 4000 x 50 x 50     | Verde RAL 6011 | <b>P-540</b> |

### ACCESORIOS

|                                 |                        |
|---------------------------------|------------------------|
| Tapa puntales de plástico verde | Placa base galvanizada |
| Referencia                      | Referencia             |
| <b>P-5</b>                      | <b>B-5</b>             |

## ESTANTES SERIE 200 Y 300 (2)



Grosor de chapa: 1,2 mm  
Chapa laminada en frío

### ESTANTES SERIE 200

| Medidas (AxF) mm | 200 x 275      | 200 x 375      | 200 x 475      | 200 x 575      |
|------------------|----------------|----------------|----------------|----------------|
| Color            | Verde RAL 6011 | Verde RAL 6011 | Verde RAL 6011 | Verde RAL 6011 |
| Referencia       | <b>E-227</b>   | <b>E-237</b>   | <b>E-247</b>   | <b>E-257</b>   |

### ESTANTES SERIE 300

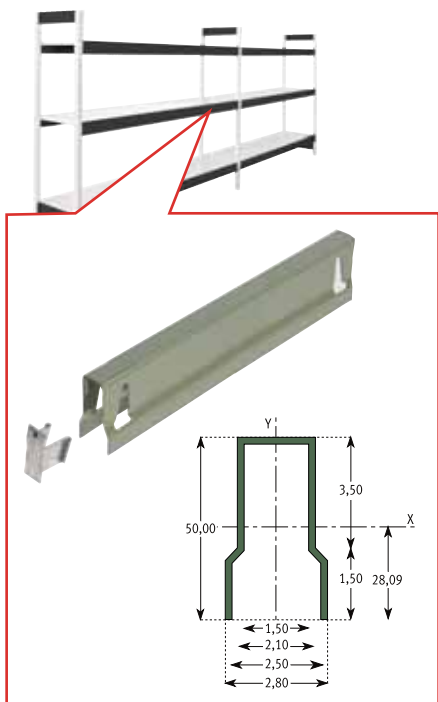
| Medidas (AxF) mm | 300 x 275      | 300 x 375      | 300 x 475      | 300 x 575      |
|------------------|----------------|----------------|----------------|----------------|
| Color            | Verde RAL 6011 | Verde RAL 6011 | Verde RAL 6011 | Verde RAL 6011 |
| Referencia       | <b>E-327</b>   | <b>E-337</b>   | <b>E-347</b>   | <b>E-357</b>   |

(\*) Capacidad de carga: Ver travesaños

# ESTANTERÍA POLIRACK SEMI-PESADA



## TRAVESAÑOS SIMPLES Y DOBLES (3)



### TRAVESAÑOS SIMPLES (carga máxima: 400 Kg)

Chapa laminada en frío, regulable cada 50 mm.

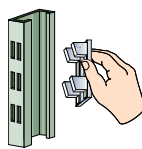
| Medidas (HxAxF) mm | Carga (Kg) <sup>(*)</sup> | Luz (m) | Color          | Referencia   |
|--------------------|---------------------------|---------|----------------|--------------|
| 50 x 25 x 300      | 200                       | 0,30    | Verde RAL 6011 | <b>T-13</b>  |
| 50 x 25 x 400      | 200                       | 0,40    | Verde RAL 6011 | <b>T-14</b>  |
| 50 x 25 x 500      | 200                       | 0,50    | Verde RAL 6011 | <b>T-15</b>  |
| 50 x 25 x 700      | 200                       | 0,70    | Verde RAL 6011 | <b>T-17</b>  |
| 50 x 25 x 1000     | 170                       | 1,00    | Verde RAL 6011 | <b>T-110</b> |

### GRAPA PARA TRAVESAÑOS TIPO T-1

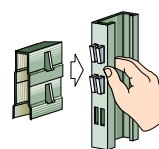
| Referencia | G-51 |
|------------|------|
|------------|------|

(\*) Capacidad de carga por travesaño, repartida uniformemente

### DE FÁCIL MONTAJE




COLOCAR



ACOPLAR



FIJAR



### TRAVESAÑOS DOBLES (carga máxima: 1200 Kg)

Chapa laminada en frío, regulable cada 50 mm.

| Medidas (HxAxF) mm | Carga (Kg) <sup>(*)</sup> | Luz (mm) | Color          | Referencia   |
|--------------------|---------------------------|----------|----------------|--------------|
| 100 x 25 x 400     | 600                       | 0,40     | Verde RAL 6011 | <b>T-24</b>  |
| 100 x 25 x 500     | 600                       | 0,50     | Verde RAL 6011 | <b>T-25</b>  |
| 100 x 25 x 700     | 600                       | 0,70     | Verde RAL 6011 | <b>T-27</b>  |
| 100 x 25 x 1000    | 580                       | 1,00     | Verde RAL 6011 | <b>T-210</b> |
| 100 x 25 x 1500    | 390                       | 1,50     | Verde RAL 6011 | <b>T-215</b> |
| 100 x 25 x 2000    | 300                       | 2,00     | Verde RAL 6011 | <b>T-220</b> |

### GRAPA PARA TRAVESAÑOS TIPO T-2

| Referencia | G-52 |
|------------|------|
|------------|------|

(\*) Capacidad de carga por travesaño, repartida uniformemente



Solicite presupuesto para acabados especiales en poliéster para exteriores



# ESTANTERÍA POLIRACK SEMI-PESADA



| 3 ESTANTES (ALTURA DE 2000 MM)     |                                  |              | FONDO 600 MM                                   |             | FONDO 800 MM | FONDO 1000 MM |
|------------------------------------|----------------------------------|--------------|--|-------------|--------------|---------------|
|                                    | MEDIDAS                          | CARGA(*)     | MADERA   | METÁLICO    | MADERA       | MADERA        |
| Inicial                            | Medidas: (HxA) mm<br>2000 x 1600 | 700 Kg/nivel | P-201606I A                                    | P-201606I M | P-201608I A  | P-201610I A   |
| Adicional                          | Medidas: (HxA) mm<br>2000 x 1550 |              | P-201606A A                                    | P-201606A M | P-201608A A  | P-201610A A   |
| Inicial                            | Medidas: (HxA) mm<br>2000 x 2100 | 500 Kg/nivel | P-202106I A                                    | P-202106I M | P-202108I A  | P-202110I A   |
| Adicional                          | Medidas: (HxA) mm<br>2000 x 2050 |              | P-202106A A                                    | P-202106A M | P-202108A A  | P-202110A A   |
| Inicial                            | Medidas: (HxA) mm<br>2000 x 2600 | 400 Kg/nivel | P-202606I A                                    | P-202606I M | P-202608I A  | P-202610I A   |
| Adicional                          | Medidas: (HxA) mm<br>2000 x 2550 |              | P-202606A A                                    | P-202606A M | P-202608A A  | P-202610A A   |
| 4 ESTANTES (ALTURA DE 2500 MM)     |                                  |              | FONDO 600 MM                                   |             | FONDO 800 MM | FONDO 1000 MM |
| Inicial                            | Medidas: (HxA) mm<br>2500 x 1600 | 700 Kg/nivel | P-251606I A                                    | P-251606I M | P-251608I A  | P-251610I A   |
| Adicional                          | Medidas: (HxA) mm<br>2500 x 1550 |              | P-251606A A                                    | P-251606A M | P-251608A A  | P-251610A A   |
| Inicial                            | Medidas: (HxA) mm<br>2500 x 2100 | 500 Kg/nivel | P-252106I A                                    | P-252106I M | P-252108I A  | P-252110I A   |
| Adicional                          | Medidas: (HxA) mm<br>2500 x 2050 |              | P-252106A A                                    | P-252106A M | P-252108A A  | P-252110A A   |
| Inicial                            | Medidas: (HxA) mm<br>2500 x 2600 | 400 Kg/nivel | P-252606I A                                    | P-252606I M | P-252608I A  | P-252610I A   |
| Adicional                          | Medidas: (HxA) mm<br>2500 x 2550 |              | P-252606A A                                    | P-252606A M | P-252608A A  | P-252610A A   |
| 5 ESTANTES (ALTURA DE 3000 MM)     |                                  |              | FONDO 600 MM                                   |             | FONDO 800 MM | FONDO 1000 MM |
| Inicial                            | Medidas: (HxA) mm<br>3000 x 1600 | 700 Kg/nivel | P-301606I A                                    | P-301606I M | P-301608I A  | P-301610I A   |
| Adicional                          | Medidas: (HxA) mm<br>3000 x 1550 |              | P-301606A A                                    | P-301606A M | P-301608A A  | P-301610A A   |
| Inicial                            | Medidas: (HxA) mm<br>3000 x 2100 | 500 Kg/nivel | P-302106I A                                    | P-302106I M | P-302108I A  | P-302110I A   |
| Adicional                          | Medidas: (HxA) mm<br>3000 x 2050 |              | P-302106A A                                    | P-302106A M | P-302108A A  | P-302110A A   |
| Inicial                            | Medidas: (HxA) mm<br>3000 x 2600 | 400 Kg/nivel | P-302606I A                                    | P-302606I M | P-302608I A  | P-302610I A   |
| Adicional                          | Medidas: (HxA) mm<br>3000 x 2550 |              | P-302606A A                                    | P-302606A M | P-302608A A  | P-302610A A   |
| Grosor de madera/aglomerado: 19 mm |                                  |              | (*) Capacidad de carga repartida uniformemente |             |              |               |



Las estanterías se suministran desmontadas



ALTURA 2000 (3 estantes)

ALTURA 2500 (4 estantes)

ALTURA 3000 (5 estantes)

# ESTANTERÍA TUBULAR FLIP



Las estanterías FLIP, forman un sistema simple y económico para un almacenaje manual de cargas ligeras/medias. Su sistema de estantes tubulares garantizan una carga de hasta 250 kg. Es sencilla y de fácil montaje.

## MÓDULOS COMPLETOS

| ALTURA 2000                   |           | 5 ESTANTES                                 | 1000 mm                       |                  | 1250 mm          |                  |
|-------------------------------|-----------|--|-------------------------------|------------------|------------------|------------------|
| INICIAL                       | ADICIONAL | Fondo de estantes                          | Inicial                       | Adicional        | Inicial          | Adicional        |
|                               |           | 400 mm<br>(3 tubos)<br>entre tubos: 170 mm | <b>ZA21405ND</b>              | <b>ZA21405NS</b> | <b>ZA21406ND</b> | <b>ZA21406NS</b> |
|                               |           | 500 mm<br>(4 tubos)<br>entre tubos: 140 mm | <b>ZA21505ND</b>              | <b>ZA21505NS</b> | <b>ZA21506ND</b> | <b>ZA21506NS</b> |
|                               |           | 600 mm<br>(5 tubos)<br>entre tubos: 125 mm | <b>ZA21605ND</b>              | <b>ZA21605NS</b> | <b>ZA21606ND</b> | <b>ZA21606NS</b> |
| ALTURA 3000                   |           | 7 ESTANTES                                 | 1000 mm                       |                  | 1250 mm          |                  |
|                               |           | 400 mm<br>(3 tubos)<br>entre tubos: 170 mm | <b>ZA31405ND</b>              | <b>ZA31405NS</b> | <b>ZA31406ND</b> | <b>ZA31406NS</b> |
|                               |           | 500 mm<br>(4 tubos)<br>entre tubos: 140 mm | <b>ZA31505ND</b>              | <b>ZA31505NS</b> | <b>ZA31506ND</b> | <b>ZA31506NS</b> |
|                               |           | 600 mm<br>(5 tubos)<br>entre tubos: 125 mm | <b>ZA31605ND</b>              | <b>ZA31605NS</b> | <b>ZA31606ND</b> | <b>ZA31606NS</b> |
| Color escalera: azul RAL 5015 |           |  | Color estantes: gris RAL 7035 |                  |                  |                  |

|   | ESTANTE ADICIONAL (CON O SIN CUBRE ESTANTE) |                   |                   |                       |         |
|---|---|-------------------|-------------------|-----------------------|---------|
|   | Fondo de estantes                           | Estante tubular   |                   | Cubre estante DM 3 mm |         |
|   |   | 1000 mm           | 1250 mm           | 1000 mm               | 1250 mm |
| 400 mm  | <b>FL-1040 SM</b>                           | <b>FL-1240 SM</b> | <b>FORRO-1040</b> | <b>FORRO-1240</b>     |         |
| 500 mm  | <b>FL-1050 SM</b>                           | <b>FL-1250 SM</b> | <b>FORRO-1050</b> | <b>FORRO-1250</b>     |         |
| 600 mm  | <b>FL-1060 SM</b>                           | <b>FL-1260 SM</b> | <b>FORRO-1060</b> | <b>FORRO-1260</b>     |         |
| Carga máxima por estante: 250 Kg (capacidad de carga repartida uniformemente) |   |                   |                   |                       |         |



Las estanterías se suministran desmontadas

- Estantes tubulares.
- Cubre-estantes no incluidos.





# ESTANTERÍA PALETIZACIÓN (PESADA)



Las estanterías de paletización están pensadas para aquellos almacenes con una extensa gama de productos paletizados. Son idóneas para acceder de una manera directa y unitaria a cada paleta, facilitando la entrada y retirada de mercancía, y permitiendo un perfecto control de stocks.



## CARGAS BASTIDORES

| MODELO      | ALTURA 1er NIVEL O ENTRE NIVELES (mínimo 3 niveles) |           |           |          |          |          |
|-------------|---|-----------|-----------|----------|----------|----------|
|             | 500 - 1250 mm                                       | 1500 mm   | 1750 mm   | 2000 m   | 2250 mm  | 2500 mm  |
| <b>7615</b> | 10.299 Kg   | 9.808 Kg  | 9.079 Kg  | 8.150 Kg | 7.254 Kg | 6.113 Kg |
| <b>7618</b> | 13.850 Kg   | 12.933 Kg | 11.111 Kg | 9.926 Kg | 8.834 Kg | 7.445 Kg |

Color de Bastidores y pies: Azul RAL 5010

## BASTIDORES REFERENCIA 7615

| ALTURA  | FONDOS |                  |                  |                  |                  |                  |
|---------|--------|------------------|------------------|------------------|------------------|------------------|
|         | 800 mm | 900 mm           | 1000 mm          | 1100 mm          | 1200 mm          |                  |
| 2000 mm |        | <b>7615/2008</b> | <b>7615/2009</b> | <b>7615/2010</b> | <b>7615/2011</b> | <b>7615/2012</b> |
| 2500 mm |        | <b>7615/2508</b> | <b>7615/2509</b> | <b>7615/2510</b> | <b>7615/2511</b> | <b>7615/2512</b> |
| 3000 mm |        | <b>7615/3008</b> | <b>7615/3009</b> | <b>7615/3010</b> | <b>7615/3011</b> | <b>7615/3012</b> |
| 3500 mm |        | <b>7615/3508</b> | <b>7615/3509</b> | <b>7615/3510</b> | <b>7615/3511</b> | <b>7615/3512</b> |
| 4000 mm |        | <b>7615/4008</b> | <b>7615/4009</b> | <b>7615/4010</b> | <b>7615/4011</b> | <b>7615/4012</b> |

## BASTIDORES REFERENCIA 7618

| ALTURA  | FONDOS |                  |                  |                  |                  |                  |
|---------|--------|------------------|------------------|------------------|------------------|------------------|
|         | 800 mm | 900 mm           | 1000 mm          | 1100 mm          | 1200 mm          |                  |
| 3000 mm |        | <b>7618/3008</b> | <b>7618/3009</b> | <b>7618/3010</b> | <b>7618/3011</b> | <b>7618/3012</b> |
| 3500 mm |        | <b>7618/3508</b> | <b>7618/3509</b> | <b>7618/3510</b> | <b>7618/3511</b> | <b>7618/3512</b> |
| 4000 mm |        | <b>7618/4008</b> | <b>7618/4009</b> | <b>7618/4010</b> | <b>7618/4011</b> | <b>7618/4012</b> |



Solicite información para otras medidas.

# ESTANTERÍA PALETIZACIÓN (PESADA)

## LARGUEROS

CARGAS (KG) REPARTIDAS UNIFORMEMENTE POR CADA 2 LARGUEROS

| MODELO  | LONGITUD LARGUERO EN MM |      |            |         |            |         |            |          |            |          |            |          |            |          |
|---------|-------------------------|------|------------|---------|------------|---------|------------|----------|------------|----------|------------|----------|------------|----------|
|         | 950 mm                  |      | 1150 mm    |         | 1350 mm    |         | 1850 mm    |          | 2250 mm    |          | 2700 mm    |          | 3300 mm    |          |
|         | Carga (Kg)              | Ref. | Carga (Kg) | Ref.    | Carga (Kg) | Ref.    | Carga (Kg) | Ref.     | Carga (Kg) | Ref.     | Carga (Kg) | Ref.     | Carga (Kg) | Ref.     |
| L-85/4  |                         |      | 3.940      | L85/115 | 3.400      | L85/135 | 2.650      | L85/185  | 2.200      | L85/225  | 1.500      | L85/270  |            |          |
| L-95/4  |                         |      |            |         | 3.895      | L95/135 | 3.100      | L95/185  | 2.700      | L95/225  | 2.100      | L95/270  |            |          |
| L-105/4 |                         |      |            |         |            |         | 3.720      | L105/185 | 3.150      | L105/225 | 2.400      | L105/270 |            |          |
| L-125/5 |                         |      |            |         |            |         |            |          | 3.610      | L125/225 | 3.000      | L125/270 | 2.550      | L125/330 |
| L-135/5 |                         |      |            |         |            |         |            |          | 4.320      | L135/225 | 3.450      | L135/270 | 3.000      | L135/330 |
| L-145/5 |                         |      |            |         |            |         |            |          | 4.450      | L145/225 | 3.750      | L145/270 | 3.450      | L145/330 |
| L-165/5 |                         |      |            |         |            |         |            |          |            |          |            |          | 4.500      | L165/330 |

Color de Largueros: Naranja RAL 2004

## ACCESORIOS

### ACCESORIOS BASTIDOR

|  |               |         |
|--|---------------|---------|
| Placa nivelación 2 mm galvanizado                                  | PNB-76        | PNB-100 |
| Anclaje expansión metálico T12L                                    | TORNILLO FIJA |         |
| Separador bastidor-pared o bastidor-bastidor (Incluye tornillería) | SEP-PARED     |         |

### ACCESORIOS LARGUERO

|   |           |
|---|-----------|
| Clavija de seguridad                          | GRAPA SEG |
| Travesaño de apoyo de fondo 800 mm            | RET-800   |
| Travesaño de apoyo de fondo 900 mm            | RET-900   |
| Travesaño de apoyo de fondo 1000 mm           | RET-1000  |
| Travesaño de apoyo de fondo 1100 mm           | RET-1100  |
| Travesaño de apoyo de fondo 1200 mm           | RET-1200  |
| Retenedor de tablero galvanizado (2 unidades) | RET-GA    |



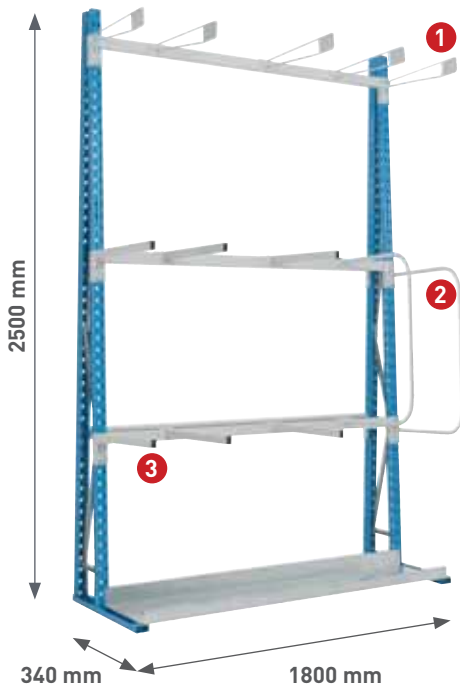
Las estanterías se suministran desmontadas






Las estanterías verticales, son la solución ideal para almacenar y clasificar todo tipo de mercancías que requieran una posición vertical, por ejemplo los listones, perfiles, molduras...

## ESTANTERÍAS METÁLICAS PARA ALMACENAJE VERTICAL



Las estanterías se suministran desmontadas

| KIT SIMPLE INICIAL<br>(se suministra sin separadores)   |                                | KIT SIMPLE ADICIONAL<br>(se suministra sin separadores)   |                         |
|---|--------------------------------|---|-------------------------|
| EV-251834-I   |                                | EV-251834-A   |                         |
| <b>Medidas: (HxAxF)</b><br>2500 x 1800 x 340 mm<br><b>Composición:</b><br>2 Bastidores de 2500 mm de alto<br>3 Largueros perforados cada 50 mm<br>1 base galvanizada atornillable |                                | <b>Medidas: (HxAxF)</b><br>2500 x 1750 x 340 mm<br><b>Composición:</b><br>1 Bastidores de 2500 mm de alto<br>3 Largueros perforados cada 50 mm<br>1 base galvanizada atornillable |                         |
| Color bastidor: azul RAL 5015   |                                | Color larguero: gris RAL 7035   |                         |
| ACCESORIOS  | Izquierdo                      | Central   | Derecho                 |
| Separador varilla (1)   | <b>R-1201030</b>               | <b>R-1202030</b>  | <b>R-1203030</b>        |
|   | Longitud:<br>350 mm Ø 6 mm     | Carga:<br>20 Kg/separador   | Color:<br>gris RAL 7035 |
| Separador angular (2)   | <b>R-12B17550</b>              | <b>R-12B27550</b>   | <b>R-12B37550</b>       |
|   | Medidas (HxF):<br>750 x 500 mm | Tubo:<br>Ø 20 mm<br>Carga: 20 Kg/separador  | Color:<br>gris RAL 7035 |
| Separador tubular (3)   | <b>R-12C1030</b>               | <b>R-12C2030</b>  | <b>R-12C3030</b>        |
|   | Longitud:<br>350 mm            | Tubo:<br>35 x 20 mm<br>Carga: 20 Kg/separador   | Color:<br>gris RAL 7035 |



## ESTANTERÍAS METÁLICAS PARA ALMACENAJE DE NEUMÁTICOS



Las estanterías para neumáticos es la propuesta idónea para el almacenaje de cubiertas de ruedas. Sus largueros son regulables en altura, facilitando el almacenaje de diferentes modelos y tamaños de ruedas.

| KIT SIMPLE INICIAL  |  | KIT SIMPLE ADICIONAL   |  |
|---|--|--|--|
| EN-201038-I   |  | EN-201038-A  |  |
| <b>Medidas: (HxAxF)</b><br>2000 x 1000 x 388 mm<br><b>Composición:</b><br>2 escaleras de 2000 mm<br>6 largueros |  | <b>Medidas: (HxAxF)</b><br>2000 x 950 x 388 mm<br><b>Composición:</b><br>1 escaleras de 2000 mm<br>6 largueros |  |
| Color escalera: gris RAL 7024   |  | Carga por módulo: 400 Kg   |  |
| Color larguero: gris RAL 7035   |  | Carga por par de travesaños: 60 Kg <sup>(*)</sup>  |  |

(\*) Capacidad de carga repartida uniformemente




Las estanterías se suministran desmontadas

# PERFILES MAGNÉTICOS Y ETIQUETAS

Los perfiles magnéticos fabricados en caucho imantado, permiten etiquetar y señalar cualquier superficie metálica. Están diseñados para rotularse fácilmente, son prácticos sin limite de utilización, gran adherencia, no rayan, son flexibles y se cortan con tijeras.

## PERFIL ADHESIVO

- Etiquetas magnéticas en bobina de 25 mt
- Perfil magnético con superficie adhesiva



### AMA-12

Adhesivo de 12 mm

### AMA-20

Adhesivo de 20 mm

### AMA-26

Adhesivo de 26 mm

### AMA-39

Adhesivo de 39 mm



## PERFIL ROTULABLE

- Etiquetas magnéticas en bobina de 25 mt
- Perfil magnético con superficie rotulable



### PMA-20

Perfil de 20 mm

### PMA-26

Perfil de 26 mm

### PMA-39

Perfil de 39 mm

### PMA-50

Perfil de 50 mm



## PERFIL CON ETIQUETA

- Etiquetas magnéticas en bobina de 25 mt
- Perfil magnético con etiqueta y protector plástico extraíble



### EMA-25

Etiquetas de 25 mm

### EMA-30

Etiquetas de 30 mm

### EMA-40

Etiquetas de 40 mm

### EMA-50

Etiquetas de 50 mm

### EMA-70

Etiquetas de 70 mm



Tenemos a su disposición protectores plásticos y cartulinas de reposición. NO DUDE EN CONSULTARNOS.

# SISTEMA DE SEÑALIZACIÓN

El sistema de señalización mediante clasificadores y fundas, es perfecto para proteger, clasificar y organizar líneas de producción, almacenes, fichas técnicas, instrucciones de montaje....

## CLASIFICADORES

### TF-416159

Clasificador con dorsal magnético de pared ideal para estanterías, líneas de producción, almacenes y maquinaria. Incluye 5 fundas A4 con pivotes y marco en diferentes colores. Topes laterales integrados para una óptima inclinación. Colores: amarillo, azul, negro, rojo y verde.



### TF-464109

Clasificador de pared ideal para proteger fichas técnicas, instrucciones de montaje y listados de referencia. Soporte con 10 fundas A4 con pivotes y marco en diferentes colores. Incluye material de fijación. Colores: amarillo, azul, negro, rojo y verde.



### TF-434109

Clasificador de sobremesa ideal para fichas técnicas, instrucciones de montaje listados telefónicos, etc. Soporte metálico con 10 fundas A4 en diferentes colores. Incluye 5 índices. Extensión hasta 30 fundas si se añade el soporte de clasificación (Ref. TF-464109). Colores: amarillo, azul, negro, rojo y verde.



## FUNDAS

### TF-158509

Fundas anti-reflejo colgantes A3 con 2 anillas y en formato horizontal. Gran variedad de colores. Suministros en paquetes de 5 u. en colores surtidos: amarillo, azul, negro, rojo y verde.



### TF-154401

Fundas anti-reflejo con gancho. Formato A4. Orientación: vertical. Apertura gancho: 28 mm. Suministros en paquetes de 5 u. Color: azul.




### TF-134529

Fundas A4, con 2 bandas adhesivas, se pega sobre cualquier superficie lisa. Orientación: vertical/horizontal. Suministro en paquetes de 5 u. en colores surtidos: amarillo, azul, negro, rojo y verde.



### TF-194607

Fundas marco magnéticas A4. Preserva las superficies y puede desplazarse fácilmente. Color: negro.



## ACCESORIOS

### SOPORTE ADAPTADOR

#### TF-604850

Soporte con cabezal pivotante 120°, ideal para almacenes, puntos de ventas y estanterías. También puede fijarse directamente a la pared. Apto para 1 ó 2 clasificadores. No incluidos, ref. TF-464109.



### PAQUETE DE FUNDAS

#### TF-11400

Paquete de 10 fundas A4 de gran resistencia y anti-reflejo. Apto para: ref. 416159 ref. 464109 ref. 434109 Colores surtidos: amarillo, azul, negro, rojo y verde.



# ARMARIOS CON CAJONES



## CARTA DE COLORES RAL

|  |          |  |          |
|--|----------|--|----------|
|  | RAL 6011 |  | RAL 9002 |
|  | RAL 7032 |  | RAL 7016 |
|  | RAL 7035 |  | RAL 5012 |
|  | RAL 5015 |  | RAL 5018 |
|  | RAL 5005 |  | RAL 5007 |
|  |          |  | RAL 3003 |



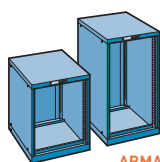
Todas nuestras estructuras metálicas están fabricadas en chapa de acero de alta calidad, acabado pintura en polvo según carta de colores.



SOLICITE ASESORAMIENTO TÉCNICO Y PRESUPUESTO

## DETALLES

|   |  |   |   |  |
|---|--|---|---|--|
|   |  |   |   |  |
| <p><b>(1) CERRADURA CENTRAL</b><br/>Todos los armarios cuentan con un sistema patentado de bloqueo central que actúa simultáneamente en todos los cajones. Cerradura cilíndrica con 2 llaves.</p> | <p><b>(2) FRONTAL DE LOS CAJONES</b><br/>Todos los cajones están equipados con tiradores integrados en el armazón. Este diseño le concede un aspecto más atractivo y seguro.</p> | <p><b>(3) BLOQUEO DE SEGURIDAD DE LOS CAJONES</b><br/>El dispositivo integrado de bloqueo de seguridad de los cajones, equipamiento de serie, permite abrir un cajón mientras se bloquea la apertura del resto. Esto excluye, en gran medida, la posibilidad de vuelco hacia delante del armario.</p> | <p><b>(4) EXTENSIÓN TOTAL DEL 100% EN TODOS LOS CAJONES</b><br/>El sistema de extracción total proporciona un funcionamiento totalmente silencioso, incluso si el peso de los elementos almacenados es elevado. La extensión total de los cajones permite un acceso cómodo y fácil a todos los productos, incluso aquellos almacenados en la parte posterior del cajón.</p> | <p><b>(5) ZÓCALOS</b><br/>El zócalo permite ajustar la altura del armario.</p> |



ARMAZÓN

Sistema de cierre centralizado con bloqueo antivuelco (evita la apertura de cajones cuando uno está abierto).



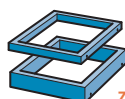
PUPITRE PARA ARMARIO

Inclinación de 15°, con rebordes. Equipado con cajón de apertura simple y cerradura con llave.



PUERTAS ABATIBLES

Puertas abatibles con cerradura (apertura derecha o izquierda)




ZÓCALOS

Permiten aumentar la altura del armario.


REBORDE METÁLICO TRILATERAL

Estructura metálica en chapa de acero con reborde trilateral y goma estriada.



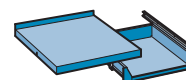
CAJONES

Los cajones con diferentes alturas de frontal pueden combinarse en cada armazón. Laterales ranurados cada 17 mm y fondos perforados, posibilitan la colocación de todo tipo de subdivisión. Equipado con tirador de aluminio, tapones plásticos en los extremos, etiqueta de cartulina y protector plástico transparente. Sistema de cierre antivuelco con bloqueo de apertura cuando un cajón está abierto. **Capacidad de carga repartida uniformemente.** Cajones TL de extracción total al 100% con capacidad de carga hasta 75 Kg. Cajones TP de extracción total al 100% con capacidad de carga de hasta 200 Kg.



ESTANTE EXTRAÍBLE/REGULABLE

Estantes fijos y extraíbles, regulables en altura. Capacidad de carga: 75 Kg / 80 Kg, repartida uniformemente.



# ARMAZONES DE ARMARIOS CON CAJONES

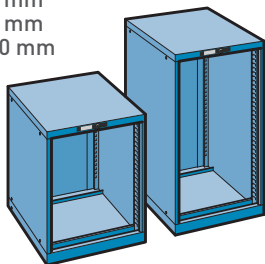
## 27 x 27 U

Medidas (AxF):

564 x 572 mm

Altura / Altura útil (H):

283 mm  
400 mm  
550 mm  
650 mm  
700 mm  
800 mm  
850 mm  
1000 mm



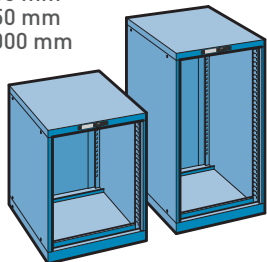
## 27 x 36 U

Medidas (AxF):

564 x 725 mm

Alturas disponibles (H):

250 mm  
400 mm  
550 mm  
650 mm  
700 mm  
800 mm  
850 mm  
1000 mm



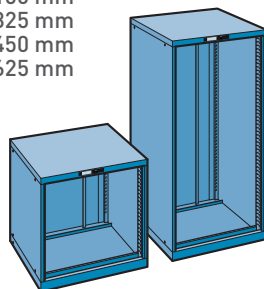
## 36 x 36 U

Medidas (AxF):

717 x 725 mm

Alturas disponibles (H):

700 mm  
800 mm  
850 mm  
1000 mm  
1150 mm  
1325 mm  
1450 mm  
1625 mm



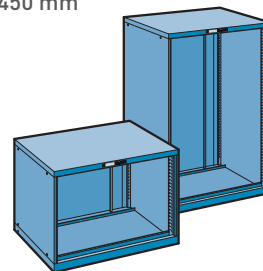
## 54 x 36 U

Medidas (AxF):

1023 x 725 mm

Alturas disponibles (H):

700 mm  
850 mm  
1000 mm  
1150 mm  
1325 mm  
1450 mm



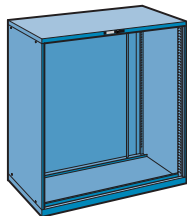
## 78 x 36 U

Medidas (AxF):

1431 x 725 mm

Alturas disponibles (H):

1000 mm  
1325 mm  
1450 mm



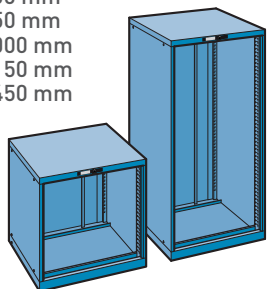
## 36 x 27 U

Medidas (AxF):

717 x 572 mm

Alturas disponibles (H):

400 mm  
550 mm  
700 mm  
800 mm  
850 mm  
1000 mm  
1150 mm  
1450 mm



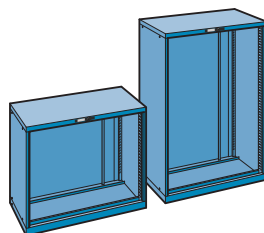
## 54 x 27 U

Medidas (AxF):

1023 x 572 mm

Alturas disponibles (H):

550 mm  
700 mm  
850 mm  
1000 mm  
1450 mm




### ALTURAS DISPONIBLES

| Altura total | Altura útil |
|--------------|-------------|
| 250 mm       | 150 mm      |
| 283 mm       | 200 mm      |
| 400 mm       | 300 mm      |
| 550 mm       | 450 mm      |
| 650 mm       | 550 mm      |
| 700 mm       | 600 mm      |
| 800 mm       | 700 mm      |
| 850 mm       | 750 mm      |
| 1000 mm      | 900 mm      |
| 1150 mm      | 1050 mm     |
| 1325 mm      | 1225 mm     |
| 1450 mm      | 1350 mm     |
| 1625 mm      | 1525 mm     |

### CAJONES DISPONIBLES


| Altura frontal | Altura útil |
|----------------|-------------|
| 50 mm          | 32 mm       |
| 75 mm          | 57 mm       |
| 100 mm         | 82 mm       |
| 125 mm         | 107 mm      |
| 150 mm         | 132 mm      |
| 175 mm         | 157 mm      |
| 200 mm         | 182 mm      |
| 250 mm         | 232 mm      |
| 300 mm         | 282 mm      |



Los cajones con diferentes alturas de frontal pueden combinarse en cada armazón; la suma total de los frontales deberá coincidir con la altura útil del armazón.

Cajones TL de extracción total al 100%, con capacidad de carga de hasta 75 Kg.

Cajones TP de extracción total al 100%, con capacidad de carga de hasta 200 Kg.



Todas nuestras estructuras metálicas están fabricadas en chapa de acero de alta calidad, acabado pintura en polvo según carta de colores.

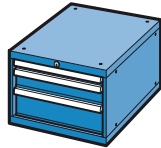
# EJEMPLOS ARMARIOS CON CAJONES

27 x 36 U

(AxF): 564 x 725 mm

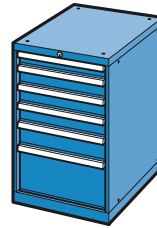
A-273604-1

(H) armario:  
400 mm  
(H) cajones:  
50 mm  
100 mm  
150 mm



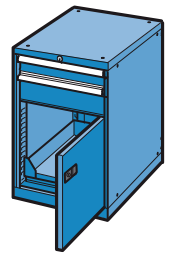
A-273685-1

(H) armario:  
850 mm  
(H) cajones:  
75 mm (x2)  
100 mm (x2)  
150 mm  
250 mm



A-273608-3

(H) armario:  
800 mm  
(H) cajones:  
100 mm  
150 mm  
(H) puerta:  
450 mm

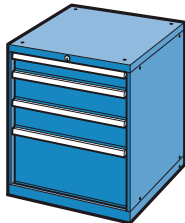


36 x 36 U

(AxF): 717 x 725 mm

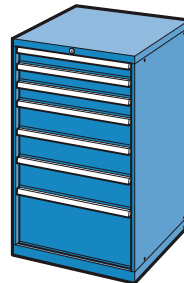
A-363608-2

(H) armario:  
800 mm  
(H) cajones:  
100 mm  
150 mm (x2)  
300 mm




A-363610-1

(H) armario:  
1000 mm  
(H) cajones:  
100 mm (x3)  
150 mm (x2)  
300 mm



A-363614-1

(H) armario:  
1450 mm  
(H) cajones:  
75 mm (x4)  
100 mm (x6)  
150 mm (x3)

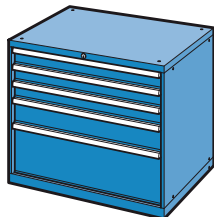


54 x 36 U

(AxF): 1023 x 725 mm

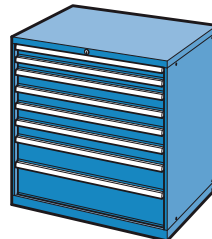
A-543685-1

(H) armario:  
850 mm  
(H) cajones:  
100 mm (x3)  
150 mm  
300 mm



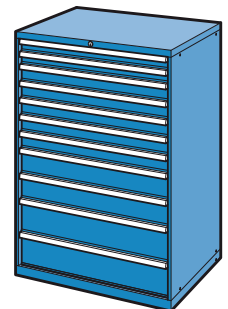
A-543610-3

(H) armario:  
1000 mm  
(H) cajones:  
75 mm (x2)  
100 mm (x4)  
150 mm  
200 mm



A-543614-3

(H) armario:  
1450 mm  
(H) cajones:  
75 mm (x2)  
100 mm (x5)  
150 mm (x2)  
200 mm (x2)

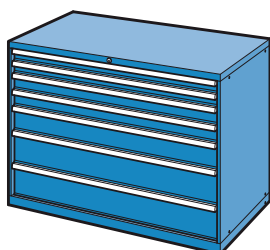


78 x 36 U

(AxF): 1431 x 725 mm

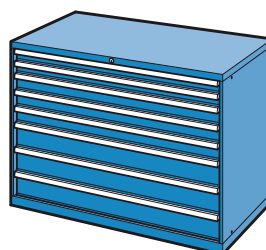
A-783610-1

(H) armario:  
1000 mm  
(H) cajones:  
75 mm (x2)  
100 mm (x2)  
150 mm  
200 mm (x2)



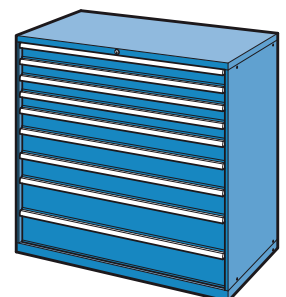
A-783610-2

(H) armario:  
1000 mm  
(H) cajones:  
75 mm (x2)  
100 mm (x4)  
150 mm  
200 mm



A-783613-1

(H) armario:  
1450 mm  
(H) cajones:  
75 mm (x2)  
100 mm (x5)  
150 mm (x2)  
200 mm (x2)





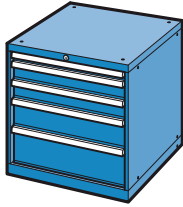
# EJEMPLOS ARMARIOS CON CAJONES

36 x 27 U

(AxF): 717 x 572 mm

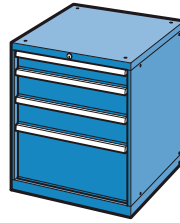
A-362707-1

(H) armario:  
700 mm  
(H) cajones:  
50 mm  
100 mm (x2)  
150 mm  
200 mm




A-362708-3

(H) armario:  
800 mm  
(H) cajones:  
100 mm  
150 mm (x2)  
300 mm



A-362710-3

(H) armario:  
1000 mm  
(H) cajones:  
50 mm  
75 mm (x2)  
100 mm (x2)  
150 mm (x2)  
200 mm

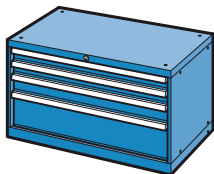


54 x 27 U

(AxF): 1023 x 572 mm

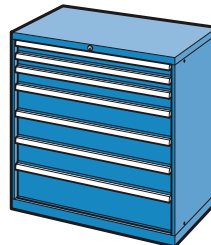
A-542755-1

(H) armario:  
550 mm  
(H) cajones:  
75 mm (x2)  
100 mm  
200 mm




A-542710-2

(H) armario:  
1000 mm  
(H) cajones:  
75 mm (x2)  
100 mm  
150 mm (x3)  
200 mm



A-542714-3


(H) armario:  
1450 mm  
(H) cajones:  
75 mm (x2)  
100 mm (x5)  
150 mm (x2)  
200 mm (x2)



Todos los cajones son de extracción total al 100%  
Capacidad de carga repartida uniformemente



# CARROS MIXTOS Y ACCESORIOS



**REBORDE METÁLICO CUADRILATERAL**

Reborde metálico cuadrilateral con goma negra estriada



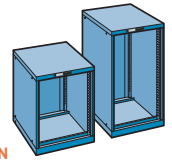
**TIRADORES METÁLICOS**

Par de tiradores para el desplazamiento del carro equipado con ruedas.



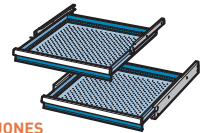
**RUEDAS FIJAS Y MÓVILES**

Para un fácil desplazamiento del carro.  
2 ruedas fijas + 2 ruedas móviles de Ø 100mm y 135mm de altura, con freno.  
Recambios de goma disponibles.



**ARMAZÓN**

Sistema de cierre centralizado con bloqueo antivuelco, (evita la apertura de cajones cuando uno está abierto).



**CAJONES**

Los cajones con diferentes alturas de frontal pueden combinarse en cada armazón.  
Cajones TL de extracción total al 100%, con capacidad de carga hasta 75 Kg.  
Cajones TP de extracción total al 100%, con capacidad de carga de hasta 200 Kg.

**RETÉN**

Dispositivo de seguridad con bloqueo de apertura del cajón, obligatorio en las composiciones de carros móviles.



SOLICITE ASESORAMIENTO TÉCNICO Y PRESUPUESTO

## CARROS MIXTOS

Los carros mixtos se componen de una estructura metálica en chapa de acero de alta calidad, con acabado en pintura en polvo, según carta de colores.

Su bastidor soldado a la base inferior y perforado es ideal para la colocación de estantes intermedios o cajonera de (H)400 mm.

Medidas (HxAxF): 573 x 818 x 760 mm  
Equipados con ruedas de goma de Ø100 mm,  
2 fijas y 2 móviles con freno y un tirador

Capacidad de carga: 400 Kg, repartidos uniformemente.  
Color soportes: Galvanizado

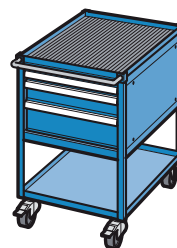
### CAE-273681

**Composición armario:**  
1 estante con reborde cuadrilateral y goma negra estriada  
1 estante intermedio  
1 estante base




### CAC-273603

**Composición armario:**  
1 estante con reborde cuadrilateral y goma negra estriada  
1 cajón de (H) 50 mm  
1 cajón de (H) 100 mm  
1 cajón de (H) 150 mm  
1 estante base




### CAC-273602

**Composición armario:**  
1 estante con reborde cuadrilateral y goma negra estriada  
2 cajones de (H) 100 mm  
1 estante base




Los cajones irán equipados obligatoriamente con retén de seguridad antivuelco.

# CARROS MIXTOS Y ACCESORIOS

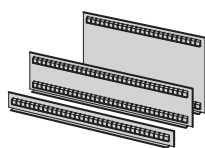


# SUBDIVISIÓN INTERIOR PARA CAJONES



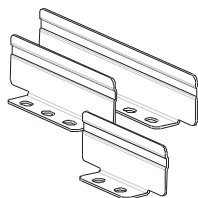
**SOLICITE ASESORAMIENTO TÉCNICO Y PRESUPUESTO**

## OMEGAS RANURADAS



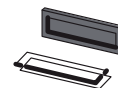
En chapa de acero galvanizada. Sirven para la subdivisión longitudinal y transversal de los cajones, con ranuras cada 17 mm para insertar en el perímetro interior de los cajones. Pueden fijarse al fondo perforado de los cajones.

## SEPARADORES



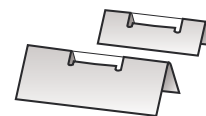
En aluminio. Parte superior ligeramente inclinada para una mejor lectura de las referencia o códigos de barras. Pueden fijarse al fondo perforado de los cajones.

## ETIQUETERO



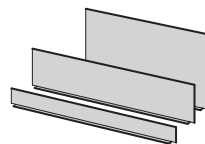
Etiquetero plástico para insertar directamente en el separador. Incluye cartulina y protector.

## ETIQUETERO PARA CÓDIGO DE BARRAS



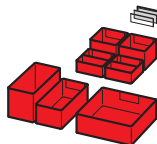
En acero galvanizado, con etiquetero transparente. Para colocar en separadores y cubetas.

## SEPARADORES LISOS



En acero galvanizado. Para la subdivisión longitudinal y transversal de los cajones. Pueden fijarse al fondo perforado de los cajones.

## CUBETAS PLÁSTICAS Y CUBETAS PORTAFICHAS



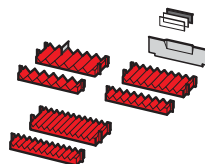
En poliestireno rojo.

## CLAVIJAS DE FIJACIÓN



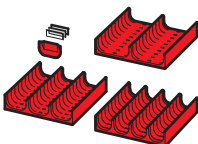
En acero galvanizado. Sirven para el almacenaje de piezas y herramientas irregulares. Se atornillan al fondo perforado de los cajones.

## PAR DE INSERTOS RANURADOS



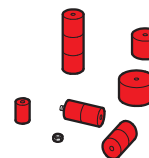
En ABS rojo. Sirven para el almacenaje de herramientas de control o de corte delicadas. Sistema de fijación entre omegas y separadores.

## ACANALADURA



Acanaladuras y separadores en ABS rojo.


## PORTAFRESAS



En ABS rojo. Pueden fijarse en el fondo perforado del cajón o atornillarse entre sí para lograr la altura necesaria.

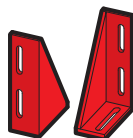
## GOMA ESPUMA

Suplemento placa de espuma en polietileno.



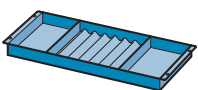
## PAR DE ESCUADRAS

En ABS rojo. Sirven para el almacenaje horizontal de herramientas. Se atornillan al fondo perforado del cajón.



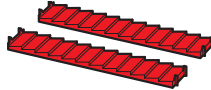
## BANDEJA DESLIZANTE

En acero pintado según carta de colores. Apta para el almacenaje de clavijas, punzones y taladros. Sirven para los cajones de ancho 27U.



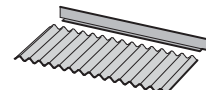
## SOPORTES ANGULARES

En ABS rojo. Se insertan entre las omegas.



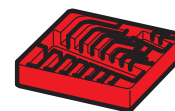
## FONDOS ONDULADOS

En chapa de acero pintada en color gris claro. Posible subdivisión mediante separadores lisos.



## CAJAS LLAVES ALLEN


En ABS rojo. 9 soportes que sirven para el almacenaje de llaves allen de 1,5 a 10 mm.



# SUBDIVISIÓN INTERIOR PARA CAJONES



# ARMARIOS PARA HERRAMIENTAS



## CARTA DE COLORES RAL

|  |          |  |          |
|--|----------|--|----------|
|  | RAL 6011 |  | RAL 9002 |
|  | RAL 7032 |  | RAL 7016 |
|  | RAL 7035 |  | RAL 5012 |
|  | RAL 5015 |  | RAL 5018 |
|  | RAL 5005 |  | RAL 5007 |
|  |          |  | RAL 3003 |



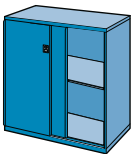
Todas nuestras estructuras metálicas están fabricadas en chapa de acero de alta calidad, acabado pintura en polvo según carta de colores.



SOLICITE ASESORAMIENTO TÉCNICO Y PRESUPUESTO


## DETALLES

|   |   |   |  |
|---|---|---|--|
|   |   |   |  |
| <p><b>(1) OPTIMIZACIÓN DE ESPACIO</b><br/>El uso de cajones extraíbles y estantes, permite aprovechar el espacio, proteger las piezas y facilita una vista rápida. Las puertas con cerradura mantienen el material almacenado en su interior alejado del polvo y evitan el acceso a éste por parte de personal no autorizado.</p> | <p><b>(2) BLOQUEO DE SEGURIDAD DE LOS CAJONES</b><br/>El dispositivo integrado de bloqueo de seguridad de los cajones, equipamiento de serie, permite abrir un cajón mientras se bloquea la apertura del resto. Esto excluye, en gran medida, la posibilidad de vuelco hacia delante del armario.</p> | <p><b>(3) CAJONES DE EXTRACCIÓN TOTAL AL 100%</b><br/>El sistema de extracción total proporciona un funcionamiento totalmente silencioso, incluso si el peso de los elementos almacenados es elevado. La extensión total de los cajones permite un acceso cómodo y fácil a todos los productos, incluso aquellos almacenados en la parte posterior del cajón.</p> | <p><b>(4) ZÓCALOS</b><br/>El zócalo permite ajustar la altura del armario.</p> |



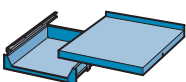
ARMAZÓN

Estructura interior con cremallera perforada cada 25 mm, que permite la instalación de cajones de diferentes alturas, así como de estantes extraíbles. Puertas correderas con sistema de cierre centralizado.




REBORDE METÁLICO TRILATERAL

Estructura metálica en chapa de acero con reborde trilateral y goma estriada. Posibilidad de adquirir sólo la goma.



ESTANTE EXTRAÍBLE/REGULABLE

Estantes fijos y extraíbles, regulables en altura. Capacidad de carga: de 75 a 200 Kg, repartida uniformemente.



CAJONES

Los cajones con diferentes alturas de frontal pueden combinarse en cada armazón. Laterales ranurados cada 17 mm y fondos perforados, posibilidad la colocación de todo tipo de subdivisión.

Equipado con tirador de aluminio, tapones plásticos en los extremos, etiqueta de cartulina y protector plástico transparente. Sistema de cierre antivuelco con bloqueo de apertura cuando un cajón está abierto. Capacidad de carga repartida uniformemente.

Cajones TL de extracción total al 100%, con capacidad de carga hasta 75 Kg.

Cajones TP de extracción total al 100%, con capacidad de carga de hasta 200 Kg.



ZÓCALOS

Permiten aumentar la altura del armario.

# ARMARIOS PARA HERRAMIENTAS

## ARMARIOS PARA HERRAMIENTAS 36 x 36 U / 36 + 36 x 36 U

### APB-363610-1

**Medidas armario: (HxAxF)**  
1020 x 717 x 750 mm


**Composición:**  
Cajón 75 mm (x2)  
Estantes extraíbles (x2)



### APC-363610/2-1

**Medidas armario: (HxAxF)**  
1020 x 1430 x 780 mm

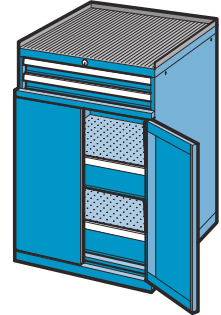
**Composición:**  
Cajón 75 mm (x4)  
Estantes extraíbles (x2)



### APB-363610/C-1

**Medidas armario: (HxAxF)**  
1020 x 717 x 750 mm

**Composición:**  
Cajón 75 mm (x2)  
Cajón 150 mm (x2)

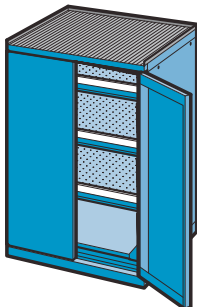


## ARMARIOS PARA HERRAMIENTAS 36 x 27 U / 36 + 36 x 27 U

### APB-362710-1

**Medidas armario: (HxAxF)**  
1020 x 717 x 750 mm

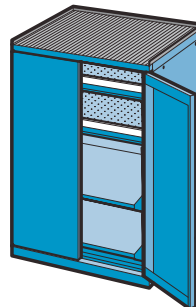
**Composición:**  
Cajón 75 mm (x3)  
Estantes extraíbles (x1)



### APB-362710-3

**Medidas armario: (HxAxF)**  
1020 x 717 x 750 mm


**Composición:**  
Cajón 75 mm (x2)  
Estantes extraíbles (x2)



### APC-362710/2-1

**Medidas armario: (HxAxF)**  
1020 x 1430 x 627 mm

**Composición:**  
Cajón 75 mm (x4)  
Estantes extraíbles (x2)



# SISTEMAS DE CONTROL NUMÉRICO


Los sistemas de control numérico Plastipol facilitan el uso óptimo del espacio de trabajo. Para un correcto almacenaje y una perfecta clasificación de sus herramientas, Plastipol dispone de una amplia gama de mobiliario, carros y accesorios que garantizan una organización eficiente.



**CARRO DE TRANSPORTE**

Laterales con perforaciones verticales cada 25 mm, posibilitando la colocación de hasta 3 bandejas portaconos en el mismo nivel.

Equipado con 1 tirador lateral, 2 ruedas fijas y 2 ruedas móviles con freno, de Ø 125 mm.



**MÉNSULA**

Con reborde cuadrilateral y goma estriada negra. Se atornilla en el lateral del carro.



**ESTANTE**

Con reborde cuadrilateral y goma estriada. Se atornilla a la estructura.



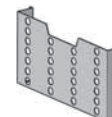
**SOPORTES PARA BANDEJAS CON ASAS**

Sirven para colocar las bandejas en los carros C.N., horizontalmente o con una inclinación de 20°.



**BANDEJA PORTAHERRAMIENTAS**

Estructura metálica en chapa de acero de alta calidad, acabado pintura en polvo gris claro RAL 7035. Las bandejas incluyen los portaconos en ABS rojos y se colocan en el carro mediante los soportes para bandejas correspondientes.



**PORTAPLANOS**

En chapa de acero gris RAL 7035. Sirve para contener planos o documentos medida DIN A4. Se coloca en un lateral del carro mediante cinta adhesiva de doble cara.



**SOLICITE ASesoramiento TÉCNICO Y PRESUPUESTO**

## EJEMPLOS DE CARROS C.N.

### CCN-2390

**Medidas (HxAxF):**  
905 x 740 x 510 mm

**Equipamiento:**  
1 Ménsula lateral con goma nitrílica negra  
4 Bandejas portaherramientas extraíbles con asas

No incluye portaplanos ni estante.

**Referencias:**

**CCN-2390-1**  
Para 44 conos SK40

**CCN-2390-2**  
Para 18 conos SK50

**CCN-2390-3**  
Para 36 conos HSK63





# SISTEMAS DE CONTROL NUMÉRICO

## COMPONENTES C.N. PARA ARMARIOS Y ESTANTERÍAS



**SOPORTES:  
PARA BANDEJAS CON ASAS  
PARA BANDEJAS FIJAS**

Chapa de acero, gris claro RAL 7035.  
Capacidad para 3 bandejas porta  
herramientas.



**BANDEJA  
PORTAHERRAMIENTAS FIJA**

En chapa de acero, gris claro RAL 7035.  
Las bandejas incluyen los portaconos  
en ABS rojos y se colocan mediante los  
soportes correspondientes. Se pueden  
colocar en carros, armarios, estanterías y  
soportes para bancos



**BANDEJA PORTAFRESAS**

En chapa de acero, gris claro RAL 7035.  
Perforadas cada 25 mm. Se colocan  
mediante los soportes correspondientes.



**BANDEJA CUBETA**

En chapa de acero, gris claro RAL 7035.  
Cubeta equipada con goma estriada.  
Se colocan mediante los soportes  
correspondientes.



**SOPORTES PARA  
BANDEJAS FIJAS  
PORTAHERRAMIENTAS  
EN ARMARIOS Y  
ESTANTERÍAS**

En chapa de acero, gris claro RAL 7035.  
Sirven para el montaje de bandejas y  
cubetas porta herramientas, con una  
inclinación de 20°.



**SOPORTES  
INCLINADOS  
PARA BANDEJAS  
CON ASAS**


Soportes inclinados para colocar bandejas  
con asas en armarios, cajón con marco y  
conos con una inclinación de 20°.




**MARCOS  
PORTAHERRAMIENTAS  
PARA CAJONES EN VARIAS  
MEDIDAS**

En chapa de acero, gris RAL 7035.  
Marcos insertables equipados con conos  
plásticos en ABS rojos.

Sólo disponible en 36x36.



En chapa de acero de alta calidad, gris  
RAL 7035.  
Marcos insertables equipados con conos  
plásticos en ABS rojos.



## ARMARIOS CON PERSIANA C.N. 54x27 U



### APCN-5220

**Medidas (HxAxF):**  
2000 x 1023 x 572 mm  
**Equipamiento:**  
1 Puerta de persiana  
4 Bandejas portaherramientas  
4 Paneles perforados  
Cajón extracción total,  
carga 200 Kg (1xH100 mm) (1xH150 mm)  
1 Estante de extracción total, carga 200 Kg  
1 Cerradura de seguridad  
con sistema de bloqueo antivuelco

**Referencias:**  
**APCN-5220-1**  
Para 72 conos SK40  
**APCN-5220-2**  
Para 32 conos SK50  
**APCN-5220-3**  
Para 60 conos HSK63

### APCN-5214

**Medidas (HxAxF):**  
1450 x 1023 x 572 mm  
**Equipamiento:**  
1 Puerta de persiana  
5 Bandejas portaherramientas  
6 Paneles perforados

**Referencias:**  
**APCN-5214-1**  
Para 90 conos SK40  
**APCN-5214-2**  
Para 40 conos SK50  
**APCN-5214-3**  
Para 75 conos HSK63

# ARMARIOS DE PROTECCIÓN INDIVIDUAL

Fabricados en chapa de acero de alta calidad  
Cuerpo en color RAL 5010

Acabado pintura epoxi en poliéster  
Puerta en amarillo RAL 1021, con visor de policarbonato

## ARMARIOS DE 225 mm DE FONDO

### AEPI-300

Medidas (HxAxF):  
750 x 300 x 225 mm



### AEPI-500

Medidas (HxAxF):  
750 x 500 x 225 mm



## ARMARIOS DE 300 mm DE FONDO

### AEPI-630

Medidas (HxAxF):  
750 x 625 x 300 mm



### AEPI-BOT

Medidas (HxAxF):  
750 x 500 x 300 mm



## ARMARIOS DE 400 mm DE FONDO

### AEPI-2000

Medidas (HxAxF):  
2000 x 900 x 400 mm



# ARMARIOS Y CENTRO DE CALIDAD

## ARMARIOS PARA ORDENADOR 36x36 U

### PC-3316 CE

Estructura metálica en chapa de acero de alta calidad, con revestimiento pintura en polvo, según carta de colores.

**Medidas (HxAxF):**

1625 x 717 x 725 mm

**Capacidad de carga:**

400 Kg

**Equipamiento:**

Cuerpo superior con ventanilla de (Ax F) 600 x 510 mm.

- Estante para monitor de 21" con carga de 50 Kg, ventilador de 230 V con filtro antipolvo en el lado derecho de 660 x 620 mm.
- Medidas interiores útiles compartimento (HxAxF) 510 x 610 x 670 mm.
- Carga para 20 Kg.

Cuerpo central de (HxAxF) 90 x 610 x 540 mm.

- Estante extraíble para teclado y mouse, equipado con cerradura de seguridad centralizada para los tres compartimentos.
- Medidas interiores útiles compartimento (HxAxF) 90 x 610 x 300 mm.
- Carga para 50 Kg.

Cuerpo inferior de (HxAxF) 800 x 610 x 670 mm.

- Puerta batiente de doble hoja.
- Regleta eléctrica con 6 enchufes tipo Shuko 16A 250V 3500W con interruptor iluminado ON/OFF.
- Huevo para entrada y salida de cableado y conexión red.
- Aprox 1 mt de cable para la conexión externa a red, 230V 50Hz.



Tª de trabajo:  
-5/+40° con humedad de hasta 50%  
-5/+20° con humedad de hasta 90%

### RUE-PC

Para un fácil desplazamiento manual del armario. Par de ruedas de goma, Ø100 mm (2 fijas y 2 móviles con freno), con pletina perforada de fijación.

**Carga máx:** 400 Kg

**(H máx) armario con ruedas:** 1760 mm

**Material de fijación incluido.**



### ZH-PC

Permite el desplazamiento del armario mediante transpaleta o carretilla elevadora.

Incluye embellecedores frontal y trasero.

**Medidas (HxAxF):** 125 x 716 x 695 mm

**Carga máx:** 400 Kg

**(H máx) armario con zócalo:** 1750 mm

**Material de fijación incluido.**



### TI-PC

Par de tiradores en fibra color negro para el desplazamiento del armario equipado con ruedas. Posición en el lado derecho. Sin perforaciones.

**(A máx) armario con tirador:** 767 mm

**Material de fijación incluido.**



### EE-PC

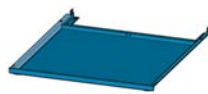
Estante de extracción simple al 80% para compartimento inferior, ideal para CPU con impresora.

**Medidas (HxAxF):** 25 x 590 x 690 mm

**Medias útiles (Ax F):** 550 x 460 mm

**Carga máx:** 20Kg

**Material de fijación incluido.**



### ME-PC

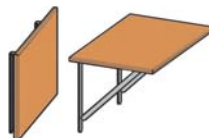
Ménsula plegable en madera multiplex. Puede fijarse en el lado derecho o izquierdo del armario.

**Medidas útiles (AxL):** 450 x 620 mm,

espesor de 25 mm. **Carga máx:** 10 Kg

**(A máx) armario con ménsula:** 795 mm

**Material de fijación incluido.**



### DOC-PC

Soporte giratorio portadocumentos. Puede fijarse en el lado derecho o izquierdo del armario.

**Medidas útiles (HxA):** 50 x 600 mm

Perforado para su instalación.

**Material de fijación incluido.**



## CENTRO DE CALIDAD

### AO-160606

Estructura metálica en chapa de acero de alta calidad con revestimiento pintura epoxi en poliéster.

**Medidas totales (HxAxF):**

1600 x 600 x 500 mm

**Equipamiento:**

- Compartimento superior para monitor
- Visor en policarbonato
- Estante extraíble para teclado



# ESTACIONES DE TRABAJO MÓVILES

## ESTACIONES DE TRABAJO MÓVILES ERGOPLUS

Las estaciones de trabajo ERGOPLUS están especialmente diseñadas para su utilización en zonas de trabajo que requieran estar de pie. Son estructuras de gran robustez, versátiles y personalizables. Ideales para puntos de control de entrada y salida de mercancías, tanto en la industria, como en comercios, etc.

Perfiles, armazón cajonera y estantes en color gris claro  
Altura con ruedas: 1765 mm

Cajón y panel en color azul  
Altura con patas: 1710 mm



### QSME-73170716

**Medidas (HxAxF):**  
1765 x 670 x 400 mm  
**Equipamiento:**  
1 estructura con ruedas móviles  
1 soporte para CPU  
1 estante monitor (AxF): 650 x 400 mm  
1 estante regulable (AxF): 650 x 400 mm  
1 tablero (AxF): 1050 x 400 mm



### ESTACIÓN DE TRABAJO MÓVIL ERGOPLUS (ANCHO: 670 mm)

| Componente estándar    | Panel informativo (HxA) 570 x 570 mm / Estante (AxF) 650 x 400 mm |  |  |
|------------------------|---|--|--|
| Modelo                 | 1   | 2  | 3  |
| Accesorios adicionales | Cajón (HxAxF)<br>200 x 570 x 400 mm                               | Cajón carpetas colgantes (HxAxF)<br>400 x 570 x 400 mm | Armario archivadores (HxAxF)<br>400 x 570 x 400 mm |
| Referencia con ruedas  | <b>QSME-73150116</b>  | <b>QSME-73150216</b>                                   | <b>QSME-73150316</b>                               |
| Referencia con patas   | <b>QSME-73010116</b>  | <b>QSME-73010216</b>                                   | <b>QSME-73010316</b>                               |

### ESTACIÓN DE TRABAJO MÓVIL ERGOPLUS (ANCHO: 1070 mm)

| Componente estándar    | Panel informativo (HxA) 570 x 970 mm / Estante (AxF) 1050 x 400 mm |   |                                     |
|------------------------|--|---|-------------------------------------|
| Modelo                 | 4  | 5   | 6                                   |
| Accesorios adicionales | -  | Encimera de madera (AxF)<br>1600 x 400 mm | Cajón (HxAxF)<br>200 x 970 x 400 mm |
| Referencia con ruedas  | <b>QSME-73160116</b>   | <b>QSME-73160316</b>                      | <b>QSME-73160216</b>                |
| Referencia con patas   | <b>QSME-73020116</b>   | <b>QSME-73020316</b>                      | <b>QSME-73020216</b>                |



# ARMARIOS PUERTAS ABATIBLES

## ARMARIOS

### ARMAZÓN



En chapa de acero, acabado en pintura en polvo según carta de colores. Puertas abatibles de doble hoja, con cerradura de seguridad cilíndrica y dos llaves. Posibilidad de equipamiento interior con estantes regulables lisos o cajones de altura frontal de 50, 100 o 150 mm.

| Alto                                | Alto útil | Ancho útil | Fondo útil | Referencia      |
|-------------------------------------|-----------|------------|------------|-----------------|
| <b>Ancho x Fondo: 512 x 560 mm</b>  |           |            |            |                 |
| 1000 mm                             | 860 mm    | 486 mm     | 530 mm     | <b>APB-5510</b> |
| <b>Ancho x Fondo: 1026 x 400 mm</b> |           |            |            |                 |
| 2000 mm                             | 1860 mm   | 900 mm     | 347 mm     | <b>APB-1420</b> |
| <b>Ancho x Fondo: 1026 x 560 mm</b> |           |            |            |                 |
| 1000 mm                             | 860 mm    | 900 mm     | 530 mm     | <b>APB-1510</b> |
| 2000 mm                             | 1860 mm   | 900 mm     | 530 mm     | <b>APB-1520</b> |

### ESTANTES



En chapa de acero galvanizada, regulable en altura y ranurado para la colocación de separadores.

| Alto                               | Carga | Referencia    |
|------------------------------------|-------|---------------|
| <b>Ancho x Fondo: 486 x 500 mm</b> |       |               |
| 35 mm                              | 50 Kg | <b>EPB-55</b> |
| <b>Ancho x Fondo: 900 x 347 mm</b> |       |               |
| 35 mm                              | 80 Kg | <b>EPB-14</b> |
| <b>Ancho x Fondo: 900 x 500 mm</b> |       |               |
| 35 mm                              | 80 Kg | <b>EPB-15</b> |

### CAJONES



En chapa de acero galvanizada, regulable en altura y ranurado para la colocación de separadores.

| Alto Frontal                       | Alto útil | Carga | Referencia      |
|------------------------------------|-----------|-------|-----------------|
| <b>Ancho x Fondo: 918 x 459 mm</b> |           |       |                 |
| 50 mm                              | 36 mm     | 50 Kg | <b>CS-52050</b> |
| 100 mm                             | 86 mm     | 50 Kg | <b>CS-52100</b> |
| 150 mm                             | 136 mm    | 50 Kg | <b>CS-52150</b> |
| <b>Ancho x Fondo: 459 x 459 mm</b> |           |       |                 |
| 100 mm                             | 86 mm     | 50 Kg | <b>CS-22100</b> |


### SEPARADOR LISO



En chapa de acero galvanizada, se insertan en las ranuras de los estantes.

| Alto  | Fondo  | Referencia      |
|-------|--------|-----------------|
| 95 mm | 509 mm | <b>SEPP-095</b> |

### DIVISOR ENTRE ESTANTES



En chapa de acero galvanizada, se insertan en las ranuras de los estantes.

| Alto útil | Fondo  | Referencia      |
|-----------|--------|-----------------|
| 165 mm    | 509 mm | <b>SEPT-159</b> |
| 215 mm    | 509 mm | <b>SEPT-209</b> |
| 265 mm    | 509 mm | <b>SEPT-259</b> |
| 315 mm    | 509 mm | <b>SEPT-309</b> |
| 365 mm    | 509 mm | <b>SEPT-359</b> |

# ARMARIOS PUERTAS CORREDERAS

## ARMARIOS

### ARMAZÓN



En chapa de acero, acabado en pintura en polvo según colores estándar. Puertas correderas con rodamientos de cojinetes sobre guías de cerradura de seguridad cilíndrica y 2 llaves. Armarios equipados con zócalo de (H) 80 mm para una mayor estabilidad. Posibilidad de equipamiento interior con estantes regulables, cajones o estantes extraíbles. Cajones de alto frontal 85 mm.

| Ancho x Fondo (mm) | Ref. sin tabique |             | Ref. con tabique |              |
|--------------------|------------------|-------------|------------------|--------------|
|                    | (H) 1000 mm      | (H) 1950 mm | (H) 1000 mm      | (H) 1950 mm  |
| 1000 x 400         | APC-104010       | APC-104020  | -                | -            |
| 1250 x 400         | APC-124010       | APC-124020  | -                | -            |
| 1500 x 400         | -                | -           | APC-154010/T     | APC-154020/T |
| 2000 x 400         | -                | -           | APC-204010/T     | APC-204020/T |
| 1000 x 500         | APC-105010       | APC-105020  | -                | -            |
| 1250 x 500         | APC-125010       | APC-125020  | -                | -            |
| 1500 x 500         | -                | -           | APC-155010/T     | APC-155020/T |
| 2000 x 500         | -                | -           | APC-205010/T     | APC-205020/T |
| 1000 x 580         | APC-105810       | APC-105820  | APC-105810/T     | APC-105820/T |
| 1250 x 580         | APC-125810       | APC-125820  | -                | -            |
| 1500 x 580         | -                | -           | APC-155810/T     | APC-155820/T |
| 2000 x 580         | -                | -           | APC-205810/T     | APC-205820/T |

### ESTANTES



En chapa de acero galvanizada, 30 mm de grosor, regulables en altura cada 25 mm. Laterales largos ranurados para la inserción de separadores. Carga máx: 60 Kg, uniformemente repartida.

| Ancho armario (Ancho útil)                 | 500 mm (481 mm) | 750 mm (730 mm) | 1000 mm (982 mm) | 1250 mm (1230 mm) |
|--|-----------------|-----------------|------------------|-------------------|
| Fondo armario: 400 mm (Fondo útil: 326 mm) | EAPC-5040       | EAPC-7540       | EAPC-1040        | EAPC-1240         |
| Fondo armario: 500 mm (Fondo útil: 426 mm) | EAPC-5050       | EAPC-7550       | EAPC-1050        | EAPC-1240         |
| Fondo armario: 580 mm (Fondo útil: 505 mm) | EAPC-5058       | EAPC-7558       | EAPC-1058        | EAPC-1240         |

### CAJONES



En chapa de acero pintada, regulables en altura. Extracción por guías mediante sistema de rodamientos. Carga repartida uniformemente. Color gris antracita RAL 7016.

| Para armario (Ancho x Fondo) | Medidas cajón (HxAxF) | Carga | Referencia |
|------------------------------|-----------------------|-------|------------|
| 1000 x 580 mm                | 85 x 390 x 465 mm     | 30 Kg | CTL-105885 |
| 2000 x 580 mm                | 85 x 870 x 465 mm     | 50 Kg | CTP-205885 |


### ESTANTE EXTRAÍBLE



En chapa de acero pintada, regulables en altura. Extracción por guías mediante sistema de rodamientos. Carga repartida uniformemente. Color gris antracita RAL 7016.

| Para armario (Ancho x Fondo) | Medidas cajón (HxAxF) | Carga | Referencia |
|------------------------------|-----------------------|-------|------------|
| 1000 x 580 mm                | 43 x 390 x 465 mm     | 30 Kg | EES-105843 |
| 2000 x 580 mm                | 43 x 870 x 465 mm     | 50 Kg | EET-205843 |

### SEPARADORES



En chapa de acero galvanizada. Se insertan en las ranuras de los estantes.

| Para armario (Fondo) | Medidas (HxA) | Referencia |
|----------------------|---------------|------------|
| 400 mm               | 150 x 308 mm  | SEPT-4015  |
| 500 mm               | 150 x 408 mm  | SEPT-5015  |
| 580 mm               | 150 x 487 mm  | SEPT-5815  |


# SISTEMA ESTANTERÍAS CON CAJONES

## SISTEMAS ESTANTERÍAS CON CAJONES




**BASTIDORES**

Perfiles de acero, con pintura en polvo según carta de colores. Ranurados cada 25 mm en ambos lados, posibilitan la instalación de estantes y cajones a diferentes alturas. El bastidor se compone de un puntal frontal y uno posterior, soldados a los travesaños de unión. Todos los bastidores van equipados con una pletina perforada para atornillarlos al suelo.



**PANELES POSTERIORES**

Fabricados en chapa de acero, pintura en polvo según carta de colores. Se suministra en 2 piezas.



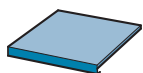
**PANELES LATERALES INTERMEDIOS**

Fabricados en chapa de acero, pintura en polvo según carta de colores. Para su montaje en los laterales del bastidor, para la separación de cuerpos.



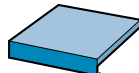
**PANELES FINALES**

Fabricados en chapa de acero, pintura en polvo según carta de colores. Para su montaje en los laterales del bastidor.



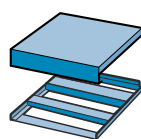
**ESTANTES REGULABLES 25mm GROSOR**

Fabricados en chapa de acero, pintura en polvo según carta de colores. Se fijan a los bastidores, mediante soportes. Carga máxima: 150 Kg, uniformemente repartida.



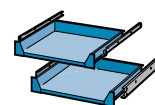
**ESTANTES REGULABLES 50/100mm GROSOR**

Fabricados en chapa de acero, pintura en polvo según carta de colores. Se fijan a los bastidores, mediante soportes. Carga máxima: 200 Kg, uniformemente repartida.



**ESTANTES BASE 50mm GROSOR**

Fabricados en chapa de acero, pintura en polvo según carta de colores. Los estantes-base se atornillan en la parte inferior del bastidor y se cubren totalmente con un cubre-estante-base. Carga máxima: 200 Kg, uniformemente repartida.



**ESTANTES EXTRAÍBLES**

Fabricados en chapa de acero, pintura en polvo según carta de colores.

### CAJONES EXTRAÍBLES:

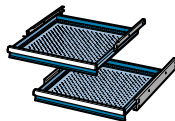
Los cajones con diferentes alturas de frontal pueden combinarse en la estructura.

Cajones TL de extracción total al 100%, con capacidad de carga hasta 75 Kg.

Cajones TP de extracción total al 100%, con capacidad de carga de hasta 200 Kg.

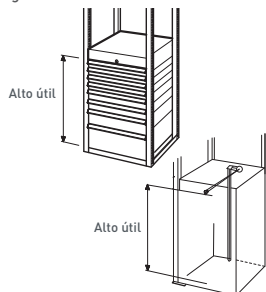
Medidas:

36x36U  
54x36U  
78x36U  
36x27U  
54x27U



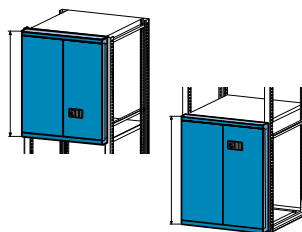
### BLOQUEO INDIVIDUAL CON CAJONES

Cierre de seguridad central, con sistema de bloqueo antivuelco que no permite la apertura de ningún cajón cuando ya existe alguno abierto.



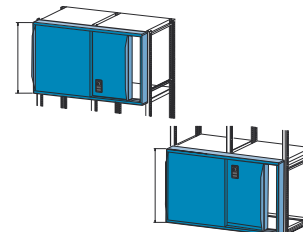
### PUERTAS ABATIBLES

Fabricadas en chapa de acero, pintura en polvo según carta de colores. Las puertas abisagradas se colocan entre bastidores y estantes universales o con cierre. Equipadas con cierre cilíndrico. Las puertas se pueden colocar también delante de cajones o estantes extraíbles.



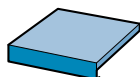
### PUERTAS CORREDERAS

Fabricadas en chapa de acero, pintura en polvo según carta de colores. Las puertas abisagradas se colocan entre bastidores y estantes universales o con cierre. Equipadas con cierre cilíndrico. Las puertas se pueden colocar también delante de cajones o estantes extraíbles.



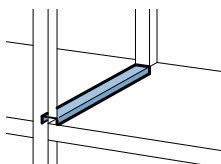
### ESTANTES CON CIERRE 50/100mm GROSOR

Fabricados en chapa de acero, pintura en polvo según carta de colores. Carga máxima de 200 Kg, repartida uniformemente. Necesarios con bloqueo individual.



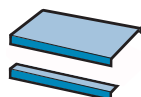
### CUBREJUNTAS

Fabricados en chapa de acero, pintura en polvo según carta de colores. Sirven para cubrir el espacio entre estantes.



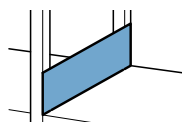
### ESTANTE BASE CON CIERRE

Fabricados en chapa de acero, pintura en polvo según carta de colores. Los estante-base se atornillan en la parte inferior del bastidor y se cubren parcialmente con un cubre-estante-base-cajón.



### PARED LATERAL

Fabricados en chapa de acero, pintura en polvo según carta de colores. Sirven para cubrir el espacio en altura del bastidor entre módulos.



SOLICITE ASESORAMIENTO TÉCNICO Y PRESUPUESTO

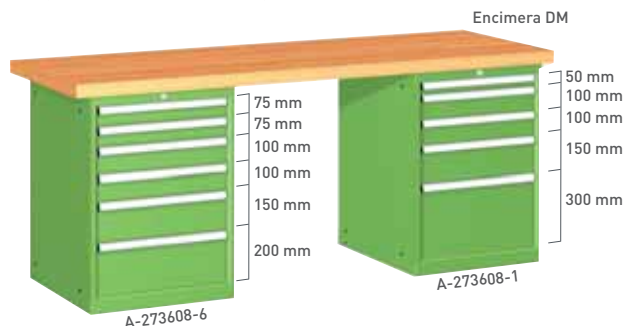
# BANCOS DE TRABAJO

## EJEMPLOS DE BANCOS DE TRABAJO

Colores disponibles: Azul RAL 5012, gris RAL 7035 y verde RAL 6011

Referencia (HxAxF):


**BT-207** (840 x 2000 x 800 mm)



Referencia (HxAxF):

**BT-156** (840 x 1500 x 800 mm)

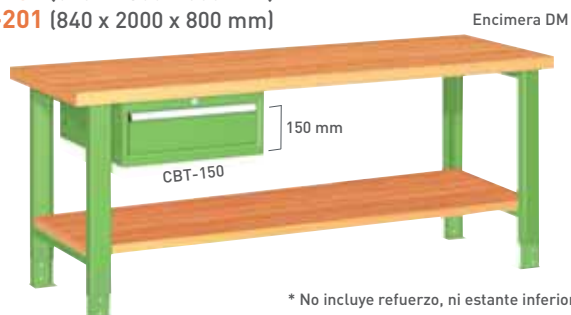
**BT-206** (840 x 2000 x 800 mm)



Referencia (HxAxF):

**BT-151** (840 x 1500 x 800 mm)

**BT-201** (840 x 2000 x 800 mm)

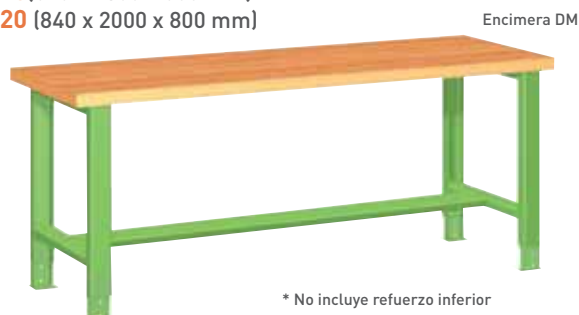


\* No incluye refuerzo, ni estante inferior

Referencia (HxAxF):

**BT-15** (840 x 1500 x 800 mm)

**BT-20** (840 x 2000 x 800 mm)

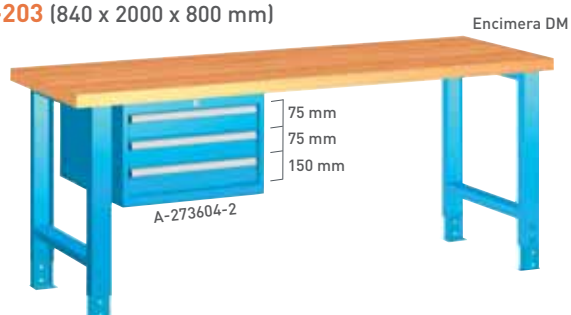


\* No incluye refuerzo inferior

Referencia (HxAxF):

**BT-153** (840 x 1500 x 800 mm)

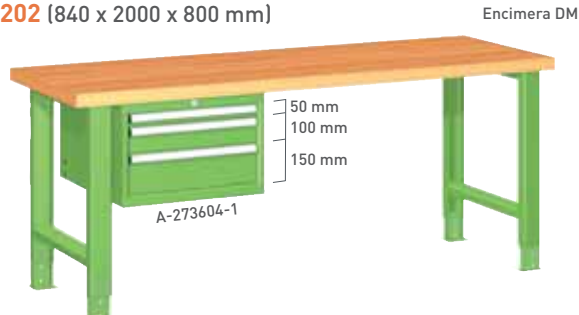
**BT-203** (840 x 2000 x 800 mm)



Referencia (HxAxF):

**BT-152** (840 x 1500 x 800 mm)

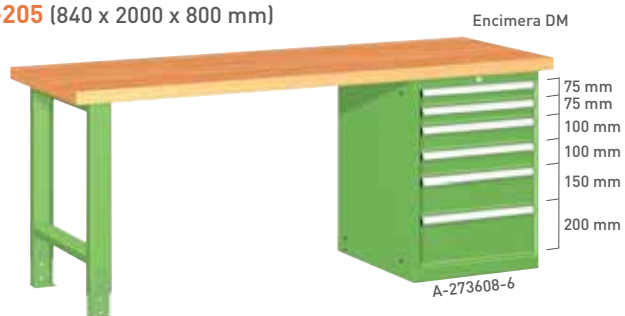
**BT-202** (840 x 2000 x 800 mm)



Referencia (HxAxF):

**BT-155** (840 x 1500 x 800 mm)

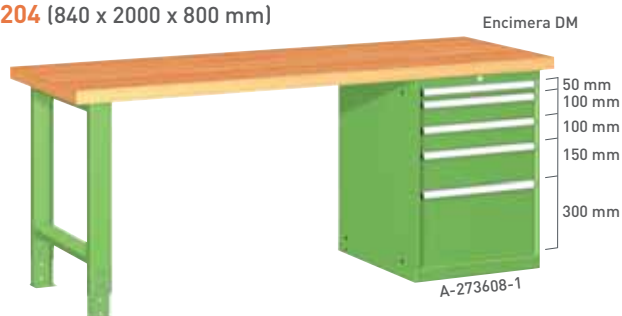
**BT-205** (840 x 2000 x 800 mm)



Referencia (HxAxF):

**BT-154** (840 x 1500 x 800 mm)

**BT-204** (840 x 2000 x 800 mm)



Todos los cajones son de extracción total y con capacidad de carga de 75 Kg, uniformemente repartida.



# ACCESORIOS BANCOS DE TRABAJO


## ACCESORIOS PARA BANCOS DE TRABAJO

### ENCIMERAS

#### EN DM

Tablero de DM prensado con cantos redondeados.

Grosor: 40 mm




Referencias:

**MA-1000 DM**  
(Ax F): 1000 x 800 mm  
**MA-1500 DM**  
(Ax F): 1500 x 800 mm  
**MA-2000 DM**  
(Ax F): 2000 x 800 mm

#### FORRADA DE GOMA

Tablero de DM, forrado con goma nitrílica y cantos en PVC color haya.

Grosor: 43 mm



Referencias:

**MA-1000 G**  
(Ax F): 1000 x 800 mm  
**MA-1500 G**  
(Ax F): 1500 x 800 mm  
**MA-2000 G**  
(Ax F): 2000 x 800 mm

#### FORRADA DE CHAPA

Tablero de DM, forrado de chapa galvanizada de 2 mm de espesor.

Grosor: 41 mm



Referencias:

**MA-1000 CH**  
(Ax F): 1000 x 800 mm  
**MA-1500 CH**  
(Ax F): 1500 x 800 mm  
**MA-2000 CH**  
(Ax F): 2000 x 800 mm

#### MELAMINADA

Tablero con recubrimiento laminado color gris y cantos PVC color haya.

Grosor: 40 mm



Referencias:

**MA-1000 MG**  
(Ax F): 1000 x 800 mm  
**MA-1500 MG**  
(Ax F): 1500 x 800 mm  
**MA-2000 MG**  
(Ax F): 2000 x 800 mm

#### MULTIPLEX

Tablero de capas de haya contrapuestas, cepilladas y encoladas.

Grosor: 40 mm



Referencias:

**MA-1500 M**  
(Ax F): 1500 x 800 mm  
**MA-2000 M**  
(Ax F): 2000 x 800 mm

### PATAS

#### P-EXT/8090

Pata regulable en altura cada 50 mm

**Alto:**  
Extensión  
800/850/900 mm

**Ancho:**  
80 x 34 mm  
100 x 60 mm (base)

**Fondo:**  
700 mm

**Colores:**  
Azul RAL 5012  
Gris RAL 7035  
Verde RAL 6011

#### P-EXT/7510

Pata regulable en altura cada 25 mm

**Alto:**  
Extensión  
de 750 a 1050 mm

**Ancho x Fondo:**  
80 x 722 mm

**Colores:**  
Según carta de colores



mod. P-EXT/8090  
mod. P-EXT/7510

#### P-F830

Pata fija  
**Medidas (HxAxF):**  
830 x 80 x 772 mm  
(altura banco  
de 870 mm)

#### P-RF/830

Pata con ruedas fijas  
goma Ø100 mm

**Medidas (HxAxF):**  
830 x 80 x 772 mm

#### P-RM/830

Pata con ruedas móviles  
con freno,  
goma Ø100 mm

**Medidas (HxAxF):**  
830 x 80 x 772 mm



mod. P-F830



mod. P-RF/830

### CAJÓN PARA BANCO DE TRABAJO

#### CBT-150

En chapa de acero, acabado pintura en polvo según carta de colores. Cajón de alto 150 mm, de extracción total. Se atornilla directamente a la encimera por la parte inferior. **Material de fijación incluido.**

**Colores:**  
Azul RAL 5012  
Gris RAL 7035  
Verde RAL 5018

**Medidas (HxAxF):**  
250 x 565 x 725 mm  
Altura útil: 150 mm  
**Dimensiones cajón (HxAxF):**  
132 x 459 x 612 mm



# ACCESORIOS BANCOS DE TRABAJO

## ESTANTE INFERIOR BANCO

Estante inferior de aglomerado de 30 mm de grosor para banco de trabajo

Referencias:

**EI-1000**  
para banco de 1000 mm  
**EI-1500**  
para banco de 1500 mm  
**EI-2000**  
para banco de 2000 mm



## REFUERZO INFERIOR BANCO

Estante inferior metálico para banco de trabajo de 2000 mm  
Colores: azul RAL 5012 y verde RAL 6011

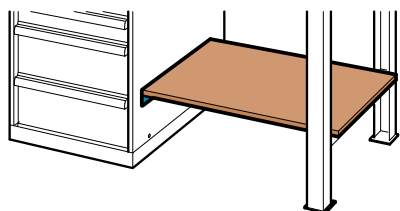
Referencias:

**REI-1500**  
para banco de 1500 mm  
**REI-2000**  
para banco de 2000 mm



## ESTANTE PIE CAJONERA

Estante de madera multiplex, de 25 mm de grosor, para colocar en bancos de trabajo entre pie metálico y cajonera. Incluye soporte guía metálico y material de fijación. Soporte guía pintado según carta de colores.



| Para banco | Medidas (Ax F) | Referencia      |
|------------|----------------|-----------------|
| 1000 mm    | 765 x 620 mm   | <b>EIC-1500</b> |
| 2000 mm    | 1265 x 620 mm  | <b>EIC-2000</b> |
| 2500 mm    | 1765 x 620 mm  | <b>EIC-2500</b> |
| 3000 mm    | 2265 x 602 mm  | <b>EIC-3000</b> |

## TORNILLOS PARA BANCOS DE TRABAJO

Tornillo de sobremesa de guía redonda. Mordazas intercambiables. Base giratoria. Se puede fijar a una mesa fácilmente.

Material: Acero fundido de alto grado



| Referencia      |    | B (mm) | C (mm) | D (mm) | H (mm) | L (mm) | Peso (Kg) |
|-----------------|----|--------|--------|--------|--------|--------|-----------|
| <b>TBT-834V</b> | 63 | 63     | 75     | 47     | 225    | 210    | 4,5       |

Tornillo de banco de guía cuadrada para tareas pesadas con mordazas intercambiables. Yunque grande con eje de rosca laminado para operaciones delicadas. Puede usarse con la base giratoria (solicitar presupuesto)

Material: Acero fundido de alto grado



| Referencia         |     | B (mm) | C (mm) | D (mm) | L (mm) | Peso (Kg) |
|--------------------|-----|--------|--------|--------|--------|-----------|
| <b>TBT-6072100</b> | 100 | 125    | 66     | 122    | 325    | 6,150     |
| <b>TBT-6072125</b> | 125 | 150    | 80     | 152    | 402    | 12,360    |
| <b>TBT-6072150</b> | 150 | 200    | 98     | 182    | 492    | 20,200    |
| <b>TBT-6072175</b> | 175 | 235    | 118    | 211    | 551    | 30,350    |



# BANCOS DE TRABAJO PARA ELECTRÓNICA

## BANCOS DE TRABAJO PARA ELECTRÓNICA

Encimera Melaminada en color gris con cantos PVC en color haya (ver pág. 100)

Regleta eléctrica con 3 interruptores y 1 enchufe  
Colores: Azul RAL 5012, gris RAL 7035 y verde RAL 6011

Referencia (HxAxF):

**BTE-1500-1** (740/840 x 1500 x 800 mm)

**BTE-2000-1** (740/840 x 2000 x 800 mm)

Composición:

- 1 encimera con 1 regleta eléctrica
- 2 patas eléctricas
- 1 interruptor
- 3 enchufes



Referencia (HxAxF):

**BTE-1500-2** (740/840 x 1500 x 800 mm)

**BTE-2000-2** (740/840 x 2000 x 800 mm)

Composición:

- 1 encimera con 1 regleta eléctrica
- 1 pata eléctrica
- 1 cajonera 27x36 U de 700 mm de alto (\*)
- 1 interruptor
- 3 enchufes



(\*) Todos los cajones son de extracción total y capacidad de carga de 75 Kg, repartida uniformemente.

Referencia (HxAxF):

**BTE-1500-3** (740/1390 x 1500 x 800 mm)

**BTE-2000-3** (740/1390 x 2000 x 800 mm)

Composición:

- 1 encimera con 1 regleta eléctrica
- 2 patas eléctricas
- 1 altillo
- 1 interruptor
- 3 enchufes



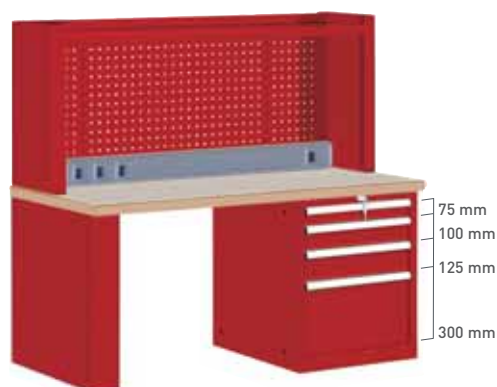
Referencia (HxAxF):

**BTE-1500-4** (740/1390 x 1500 x 800 mm)

**BTE-2000-4** (740/1390 x 2000 x 800 mm)

Composición:

- 1 encimera con 1 regleta eléctrica
- 1 pata eléctrica
- 1 cajonera 27x36 U de 700 mm de alto (\*)
- 1 altillo con panel perforado
- 1 interruptor
- 3 enchufes



(\*) Todos los cajones son de extracción total y capacidad de carga de 75 Kg, repartida uniformemente.

## ENCIMERAS

Tableros con superficie disipativa, fabricado en lámina rígida adherida al interior conductor mediante el uso de pegamento conductor.

- Canteado de 2 mm de grosor en ABS gris
- Grosor estándar de 27 mm
- Color: Gris claro RAL 7035
- Disponible en dos medidas, de 1500 o 2000 mm.



Referencia (HxAxF):

**MA-1500ESD** (27 x 1500 x 800 mm)

**MA-2000ESD** (27 x 2000 x 800 mm)



Consulte más modelos de encimeras en la pág. 100

## REGLETA PLÁSTICA

Regleta de PVC para paso de cables



## ENCHUFE

Enchufe de un mecanismo



## INTERRUPTOR

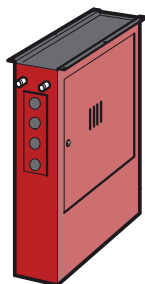
Interruptor unipolar



# BANCOS DE TRABAJO PARA ELECTRÓNICA

## PATAS ELÉCTRICAS

Fabricadas en chapa de acero, acabado pintura en polvo según carta de colores. Estructura con puerta lateral y cerradura de seguridad. Parte superior para conexiones neumáticas; parte inferior con dos perfiles en C para la instalación de instrumentos, transformadores, etc... Frontal preparado para la colocación de enchufes o tapetas. Los orificios laterales permiten la introducción de cableado o tubos de aire. Pueden montarse a derecha o izquierda.

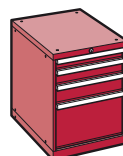


| Medidas (HxAxF)    | Posición puerta | Referencia     |
|--------------------|-----------------|----------------|
| 700 x 190 x 675 mm | derecha         | <b>PED-700</b> |
| 700 x 190 x 675 mm | izquierda       | <b>PEI-700</b> |
| 800 x 190 x 675 mm | derecha         | <b>PED-800</b> |
| 800 x 190 x 675 mm | izquierda       | <b>PEI-800</b> |

## ARMARIOS CON CAJONES

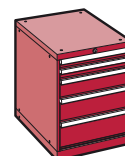
### A-273607-1

**Medidas (HxAxF):**  
(700 x 565 x 725 mm)  
**Cajones (H):**  
75 mm  
100 mm  
125 mm  
300 mm



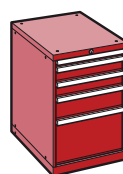
### A-273607-6

**Medidas (HxAxF):**  
(700 x 565 x 725 mm)  
**Cajones (H):**  
75 mm (x2)  
100 mm  
150 mm  
200 mm



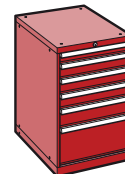
### A-273608-1

**Medidas (HxAxF):**  
(800 x 565 x 725 mm)  
**Cajones (H):**  
50 mm  
100 mm (x2)  
150 mm  
300 mm



### A-273608-6

**Medidas (HxAxF):**  
(800 x 565 x 725 mm)  
**Cajones (H):**  
75 mm (x2)  
100 mm (x2)  
150 mm  
200 mm



Estructura metálica con revestimiento en pintura epoxy, en color GRIS RAL 7035, para su montaje en bancos de electrónica. Disponible en dos medidas, de 1500 o 2000mm, así como en diferentes modelos.

## ALTILLO

**Referencia (HxAxF):**  
**ABT-1500**  
(650 x 1500 x 350 mm)  
**ABT-2000**  
(650 x 2000 x 350 mm)



## ALTILLO CON ESTANTE

**Referencia (HxAxF):**  
**ABT-1500 C/E**  
(650 x 1500 x 350 mm)  
**ABT-2000 C/E**  
(650 x 2000 x 350 mm)



## ALTILLO CON PANEL

**Referencia (HxAxF):**  
**ABT-1500 C/P**  
(650 x 1500 x 350 mm)  
**ABT-2000 C/P**  
(650 x 2000 x 350 mm)



## ALTILLO CON PANEL Y ESTANTE

**Referencia (HxAxF):**  
**ABT-1500 C/PE**  
(650 x 1500 x 350 mm)  
**ABT-2000 C/PE**  
(650 x 2000 x 350 mm)



## LUMINARIA PARA ALTILLO

**LUMI-15/20A** (para altillos de ancho 1500 / 2000 mm)

## LUMINARIA PARA BANCO

Luminaria estanca sin grapas con cuerpo de policarbonato inyectado gris claro y difusor de policarbonato inyectado con prismas interiores. Se suministra con soportes y tornillería para su fijación en bancos de trabajo o en altillos metálicos.  
**Potencia:** 2x36W. **Medidas (HxAxF):** 120 x 1270 x 180 mm.

**LUMI-1500BT** (para bancos de trabajo de 1500 mm)  
**LUMI-2000BT** (para bancos de trabajo de 2000 mm)



## ACCESORIOS PARA PANELES

### GRP-4


Soporte metálico para 4 cajas con apertura frontal, modelo K-200/4. Acabado galvanizado.



Consulte más modelos, disponibles en las pág. 108 - 109

# BANCOS DE TRABAJO DESMONTABLES

## BANCOS DE TRABAJO METÁLICOS DESMONTABLES



Color:  Azul RAL 5015



OTROS COLORES  
A CONSULTAR



### PIE METÁLICO

Referencias:  
**P-BTM**



### CAJONERAS

Cajoneras metálicas preparadas para un montaje rápido y sencillo.

### ENCIMERA

Encimera en chapa de acero de 3mm  
Disponible en 3 medidas, con reborde trilateral.

Referencias:  
**MA-1000ME**  
**MA-1500ME**  
**MA-2000ME**



### ESTANTE INFERIOR METÁLICO

Se suministra con premontaje y tornillería para cualquier tipo de combinación.

Referencias:  
**EI-1000ME**  
**EI-1500ME**  
**EI-2000ME**



#### CBTM-116

1 cajón  
**Medidas (HxAxF):**  
210 x 505 x 580 mm  
**Capacidad de carga:**  
30 Kg / cajón



#### CBTM-117

3 cajones  
**Medidas (HxAxF):**  
600 x 505 x 580 mm  
**Capacidad de carga:**  
30 Kg / cajón



#### CBTM-118

1 cajón + Puerta  
**Medidas (HxAxF):**  
600 x 505 x 580 mm  
**Capacidad de carga:**  
30 Kg / cajón

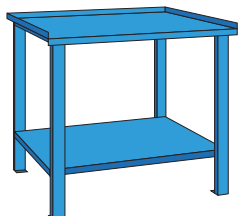
# BANCOS DE TRABAJO DESMONTABLES

## EJEMPLOS DE COMPOSICIÓN PARA EL MODELO BTM-1000

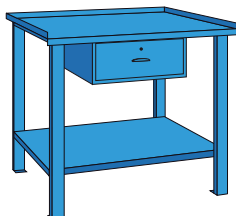
Medidas (HxAxF): 850 x 1000 x 700 mm

Capacidad de carga: 700 Kg, repartidos uniformemente.

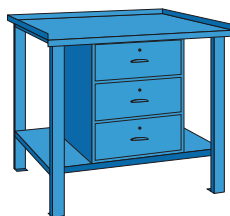
**BTM-1001**



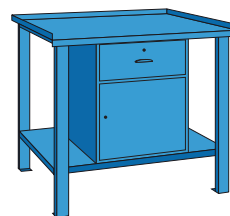
**BTM-1002**



**BTM-1003**



**BTM-1004**

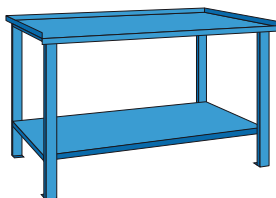


## EJEMPLOS DE COMPOSICIÓN PARA EL MODELO BTM-1500

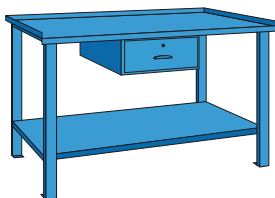
Medidas (HxAxF): 850 x 1500 x 700 mm

Capacidad de carga: 600 Kg, repartidos uniformemente.

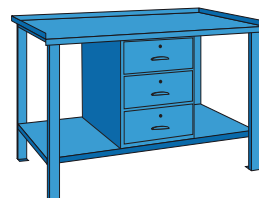
**BTM-1501**



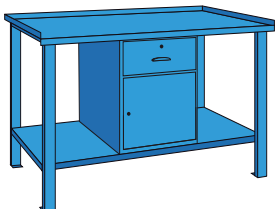
**BTM-1502**



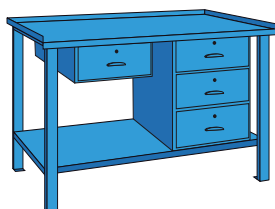
**BTM-1503**



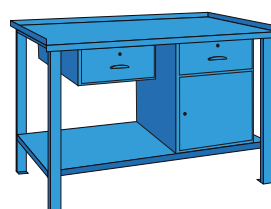
**BTM-1504**



**BTM-1505**



**BTM-1506**

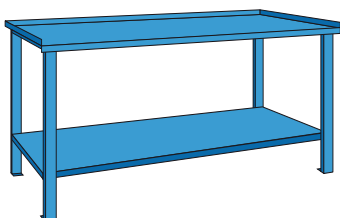


## EJEMPLOS DE COMPOSICIÓN PARA EL MODELO BTM-2000

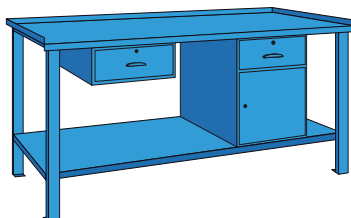
Medidas (HxAxF): 850 x 2000 x 700 mm

Capacidad de carga: 400 Kg, repartidos uniformemente.

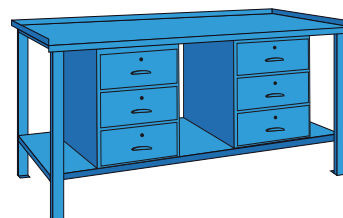
**BTM-2001**



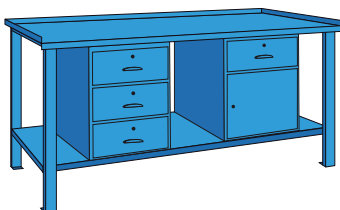
**BTM-2002**



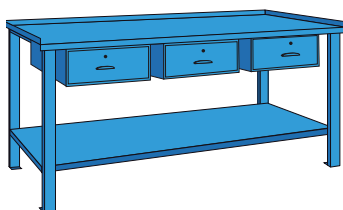
**BTM-2003**



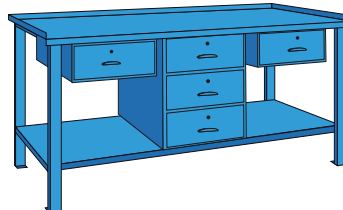
**BTM-2004**



**BTM-2005**



**BTM-2006**



# SILLAS Y PUNTOS DE APOYO

## S-I12

Silla con 5 puntos de apoyo en PVC con asiento y respaldo en poliuretano negro. Asiento regulable a gas.

Asiento altura mínima: 450 mm

Asiento altura máxima: 570 mm

Respaldo regulable en altura y profundidad.

Estructura metálica color negro.



## S-I13

Silla con 5 puntos de apoyo y aro reposapiés, en PVC con asiento y respaldo en poliuretano negro.

Asiento regulable a gas.

Asiento altura mínima: 560 mm

Asiento altura máxima: 810 mm

Respaldo regulable en altura y profundidad.

Estructura metálica color negro.



## S-E6

Silla con 5 puntos de apoyo, regulable en altura, con asiento y respaldo en madera contrachapada de haya barnizada.

Asiento regulable a gas.

Asiento altura mínima: 420 mm

Asiento altura máxima: 550 mm

Respaldo regulable en altura y profundidad.

Estructura metálica color negro.



## S-E7

Silla con 5 puntos de apoyo con aro reposapiés, regulable en altura, con asiento y respaldo en madera contrachapada de haya barnizada. Asiento regulable a gas.

Asiento altura mínima: 550 mm

Asiento altura máxima: 800 mm

Respaldo regulable en altura y profundidad.

Estructura metálica color negro.



## S-PR10

Silla sintética con 5 pies, con asiento y respaldo en madera contrachapada de haya barnizada.

Asiento regulable a gas.

Asiento altura mínima: 420 mm

Asiento altura máxima: 550 mm

Respaldo regulable en altura y profundidad.

Estructura metálica color negro.



## S-PR20

Silla con 5 pies, con asiento y respaldo en madera contrachapada de haya barnizada. Asiento regulable a gas.

Asiento altura mínima: 520 mm

Asiento altura máxima: 650 mm

Respaldo regulable en altura y profundidad.

Estructura metálica color negro.



## S-PA1

Punto de apoyo metálico con 4 pies y con asiento en poliuretano negro.

Asiento regulable a gas.

Asiento altura mínima: 600 mm

Asiento altura máxima: 710 mm

Estructura metálica color negro.



## S-TI14

Taburete metálico de 5 pies y con asiento en poliuretano negro.

Asiento regulable a gas.

Asiento altura mínima: 450 mm

Asiento altura máxima: 570 mm

Estructura metálica color negro.



## S-PAK

Punto de apoyo metálico con asiento y respaldo en madera de haya barnizada. Asiento y respaldo regulable en altura, manualmente.

Asiento altura mínima: 550 mm

Asiento altura máxima: 900 mm

Estructura metálica color negro.




# SISTEMAS DE ALMACENAJE CON PANELES

## SISTEMAS DE ORGANIZACIÓN CON PANELES

Gracias a sus infinitas posibilidades y aplicaciones, el sistema de paneles perforados garantiza el orden en cualquier área de trabajo, mediante paneles de fijación a la pared, carros móviles, expositores o sistemas de almacenaje vertical.

Grosor de chapa: 1,25 mm  
Fabricado en chapa metálica pintada

Acabado: Pintura resistente a golpes y rayaduras



| Color           | Medidas HxA (mm)<br>500 x 450 | Medidas HxA (mm)<br>1000 x 450 | Medidas HxA (mm)<br>1500 x 450 | Medidas HxA (mm)<br>2000 x 450 |
|-----------------|-------------------------------|--------------------------------|--------------------------------|--------------------------------|
| Azul RAL 5012   | PF-40010518                   | PF-40011018                    | PF-40011518                    | PF-40012018                    |
| Azul RAL 5010   | PF-40010521                   | PF-40011021                    | PF-40011521                    | PF-40012021                    |
| Blanco RAL 9010 | PF-40010517                   | PF-40011017                    | PF-40011517                    | PF-40012017                    |
| Gris RAL 7035   | PF-40010513                   | PF-40011013                    | PF-40011513                    | PF-40012013                    |
| Negro RAL 9005  | PF-40010515                   | PF-40011015                    | PF-40011515                    | PF-40012015                    |
| Rojo RAL 3020   | PF-40010514                   | PF-40011014                    | PF-40011514                    | PF-40012014                    |
| Verde RAL 6011  | PF-40010512                   | PF-40011012                    | PF-40011512                    | PF-40012012                    |

## SOPORTE PARA PANEL




### 85090N C/T

Soporte simple  
para 1 panel en altura

### 85080N C/T

Soporte simple  
para 2 paneles en altura

## PERFIL ESTRECHO PANEL PERFORADO



Azul RAL 5015  
Gris RAL 7035

### PPF-40015121 AZ PPF-40015113 GR

Medidas (HxA): 460 x 70 mm

### PPF-40015221 AZ PPF-40015213 GR

Medidas (HxA): 920 x 70 mm

## SURTIDO ESPECIAL GANCHOS EN ACABADO GALVANIZADO


### SGK-40270501 (set de 28 piezas)

Composición:  
3 x ref. 82301  
3 x ref. 82302  
4 x ref. 82311  
2 x ref. 82312  
2 x ref. 82313  
6 x ref. 82321  
2 x ref. 82351  
1 x ref. 82371  
1 x ref. 82374  
1 x ref. 82378  
2 x ref. 82381



### SGK-40270601 (set de 40 piezas)

Composición:  
3 x ref. 82301  
6 x ref. 82302  
8 x ref. 82311  
2 x ref. 82312  
2 x ref. 82313  
9 x ref. 82321  
3 x ref. 82351  
2 x ref. 82357  
1 x ref. 82371  
1 x ref. 82374  
1 x ref. 82378  
2 x ref. 82381





# SISTEMAS DE ALMACENAJE CON PANELES

## ACCESORIOS PARA PANELES

### GANCHO VERTICAL INCLINADO EN ACERO

**82311**

Medidas (LxØ)  
35 x 6 mm



**82312**

Medidas (LxØ)  
75 x 6 mm

**82313**

Medidas (LxØ)  
125 x 6 mm

### GANCHO VERTICAL EN ACERO

**82314**

Medidas (LxØ)  
50 x 6 mm



**82315**

Medidas (LxØ)  
100 x 6 mm

**82316**

Medidas (LxØ)  
150 x 6 mm

### GANCHO VERTICAL "RECTO" DOBLE

**82325**

Medidas (LxØ)  
50 x 6 mm



**82326**

Medidas (LxØ)  
100 x 6 mm

**82327**

Medidas (LxØ)  
150 x 6 mm

### SOPORTE PARA CABLE

**82317**

Medidas (AxFxH)  
37 x 150 x 50 mm

**82318**

Medidas (AxFxH)  
37 x 200 x 50 mm



### SOPORTE PINZA "DOBLE" PARA HERRAMIENTAS

**82341**

Medidas (Ø)  
6 mm

**82342**

Medidas (Ø)  
10 mm

**82343**

Medidas (Ø)  
13 mm

**82344**

Medidas (Ø)  
16 mm

**82345**

Medidas (Ø)  
19 mm



### SOPORTE PINZA PARA HERRAMIENTAS

**82331**

Medidas (Ø)  
6 mm

**82332**

Medidas (Ø)  
10 mm

**82333**

Medidas (Ø)  
13 mm

**82334**

Medidas (Ø)  
16 mm

**82335**

Medidas (Ø)  
19 mm



### GANCHO VERTICAL INCLINADO EN ACERO

**82301**

Medidas (LxØ)  
50 x 6 mm

**82302**

Medidas (LxØ)  
100 x 6 mm

**82303**

Medidas (LxØ)  
150 x 6 mm

**82304**

Medidas (LxØ)  
200 x 6 mm



### GANCHO VERTICAL RECTO DOBLE

**82321**

Medidas (LxØ)  
35 x 6 mm

**82322**

Medidas (LxØ)  
50 x 6 mm

**82323**

Medidas (LxØ)  
75 x 6 mm

**82324**

Medidas (LxØ)  
150 x 6 mm



### SOPORTE PINZA PARA HERRAMIENTAS

**82328**

Medidas (Ø)  
25 mm

**82329**

Medidas (Ø)  
32 mm



### SOPORTE PARA TALADROS

**82357**

Medidas (Ø)  
40 mm

**82358**

Medidas (Ø)  
60 mm

**82359**

Medidas (Ø)  
80 mm



### SOPORTE PARA TENAZAS

**82351**

Medidas (AxF)  
35 x 20 mm

**82352**

Medidas (AxF)  
55 x 20 mm

**82353**

Medidas (AxF)  
75 x 20 mm



### SOPORTE PARA TUBOS O CABLES

**82383**

Medidas (HxØ)  
35 x 60 mm

**82384**

Medidas (HxØ)  
35 x 100 mm



### SOPORTE PARA 4 SIERRAS DE ARCO(\*)

**82381**

(\*) Se necesitan 2 u.



### SOPORTE PARA LIMAS, DESTORNILLADORES, ...

**82307**

Medidas (AxF)  
150 x 35 mm



### SOPORTE CIRCULAR PARA HERRAMIENTAS

**82355**

Medidas (LxA)  
65 x 25 mm



### SOPORTE PARA DESTORNILLADORES

**82374**


Soporte para 6



### SOPORTE DE ARCO PARA 12 VASOS

**82362**

Medidas (AxH)  
390 x 30 mm



### SOPORTE PARA 14 LLAVES TUBO Y BROCAS

**82378**



### SOPORTE PARA LLAVE DE TUBO DE Ø 1-11 mm

**82377**

Medidas (AxH)  
200 x 70 mm



**82375**

Soporte para 12

# SISTEMAS DE ALMACENAJE CON PANELES

## ACCESORIOS PARA PANELES

### SOPORTE VERTICAL PARA 10 LLAVES FIJAS

**82306**

Medidas (AxF)  
225/125 x 50 mm  
Medidas (H)  
255 mm



### SOPORTE VERTICAL PARA 10 LLAVES FIJAS

**82305**

Medidas (AxF)  
145/75 x 50 mm  
Medidas (H)  
220 mm



### SOPORTE HORIZONTAL PARA 8 LLAVES FIJAS

**82371**


Medidas (AxØ)  
130/60 x 150 mm



### ESTANTE METÁLICO

**82309**

Medidas (AxF)  
435 x 250 mm



### SOPORTE MAGNÉTICO PARA HERRAMIENTAS

**82339**

Medidas (Ø)  
40 mm



### SOPORTE PARA MANGUERAS

**82385**

Medidas (AxF)  
230 x 125 mm



### SOPORTE PARA HERRAMIENTAS

**82372**

Medidas (AxØ)  
100 x 70 mm



### SOPORTE PARA HERRAMIENTAS

**82373**

Medidas (AxØ)  
300 x 70 mm



### GANCHO INCLINADO PARA LLAVES

**82361**

Medidas (LxØ)  
14/40 x 6 mm



### SOPORTE PARA LATAS Y BOTELLAS

**82365**

Medidas (AxFxH)  
500 x 80 x 50 mm



### PORTAHERRAMIENTAS DE 3 BRAZOS

**82337**

Medidas (AxF)  
45 x 150 mm



### PORTAHERRAMIENTAS DE 6 BRAZOS

**82338**

Medidas (AxF)  
240 x 140 mm



### SOPORTE PINZA PARA HERRAMIENTAS MK2 Y MK3

(HxAxF)  
85 x 395 x 60 mm

**82366**

MK2 Medidas  
15 x Ø17 mm



**82367**

MK3 Medidas  
12 x Ø23 mm

### BANDEJA DE ACERO

**82386**

Medidas (AxF)  
350 x 125 mm



**82347**

Medidas (AxF)  
445 x 150 mm

### SOPORTE PARA HERRAMIENTAS CON PANEL DE MADERA PARA PERFORAR UNO MISMO

**82393**

Medidas (AxFxH)  
320 x 135 x 55 mm



### SOPORTE PORTA-ROLLOS

**82402**

Medidas (HxAxF)  
120 x 355 x 100 mm  
Eje Ø mín. 22 mm  
Ø máx. rollo 295 mm



### SOPORTE PARA BOLSAS DE BASURA CON TAPA DE PLÁSTICO AZUL

**82405**


Medidas (Ø)  
330 mm



### SOPORTE PARA PAPEL DE LIJA

**82407**

Medidas (HxAxF)  
170 x 370 x 320 mm



### DISPENSADOR PARA ROLLOS DE PAPEL

**82410**

Para rollos de papel  
ancho rollo: 300 mm  
Ø máx. rollo 220 mm  
Medidas (HxAxF)  
310 x 384 x 220 mm



# SISTEMAS DE PANELES CON PESTAÑA

## SISTEMAS DE PANELES CON PESTAÑA

EL SISTEMA DE PANELES CON PESTAÑA garantiza el orden racional de los artículos, gracias a sus infinitas posibilidades de aplicación, en combinación con el resto de componentes.



| Color           | Horizontal (AxH) mm |              |              |              | Vertical (AxH) mm |              |              |
|-----------------|---------------------|--------------|--------------|--------------|-------------------|--------------|--------------|
|                 | 500 x 450           | 1000 x 450   | 1500 x 450   | 2000 x 450   | 450 x 1000        | 450 x 1500   | 450 x 2000   |
| Azul RAL 5012   | PPH-42020518        | PPH-42021018 | PPH-42021518 | PPH-42022018 | PPV-42023018      | PPV-42023518 | PPV-42024018 |
| Azul RAL 5010   | PPH-42020521        | PPH-42021021 | PPH-42021521 | PPH-42022021 | PPV-42023021      | PPV-42023521 | PPV-42024021 |
| Blanco RAL 9010 | PPH-42020517        | PPH-42021017 | PPH-42021517 | PPH-42022017 | PPV-42023017      | PPV-42023517 | PPV-42024017 |
| Gris RAL 7035   | PPH-42020513        | PPH-42021013 | PPH-42021513 | PPH-42022013 | PPV-42023013      | PPV-42023513 | PPV-42024013 |
| Negro RAL 9005  | PPH-42020515        | PPH-42021015 | PPH-42021515 | PPH-42022015 | PPV-42023015      | PPV-42023515 | PPV-42024015 |
| Rojo RAL 3020   | PPH-42020514        | PPH-42021014 | PPH-42021514 | PPH-42022014 | PPV-42023014      | PPV-42023514 | PPV-42024014 |
| Verde RAL 6011  | PPH-42020512        | PPH-42021012 | PPH-42021512 | PPH-42022012 | PPV-42023012      | PPV-42023512 | PPV-42024012 |

## ACCESORIOS PARA SISTEMAS DE PANELES CON PESTAÑAS

CAJAS DE APERTURA FRONTAL (SÓLO DISPONIBLES EN COLOR AZUL)

### SKK-60040350

Medidas (HxAxF)  
130 x 140 x 290 mm



### SKK-60040450

Medidas (HxAxF)  
130 x 140 x 230 mm



### SKK-60040550

Medidas (HxAxF)  
75 x 105 x 160 mm



### SKK-60040650

Medidas (HxAxF)  
45 x 105 x 85 mm



### SOPORTE UNIVERSAL REDONDO

#### 84201

Medidas (LxØ)  
200 x 12 mm  
Carga máx:  
10 Kg



### SOPORTE UNIVERSAL CUADRADO

#### 84205

Medidas (HxAxL)  
15 x 15 x 200 mm  
Carga máx:  
17 Kg



### GANCHO REDONDO

#### 84207

Medidas (AxØ)  
160 x 20 mm  
Carga máx:  
17 Kg



### ADAPTADOR PARA GANCHOS

#### 84210



### SOPORTE PARA HORQUILLAS

#### 84215

Medidas (AxF)  
200 x 50 mm  
Carga máx:  
17 Kg



### SOPORTE ONDULADO (\*)

#### 84217

Medidas (AxF)  
200 x 40 mm  
Carga máx:  
17 Kg



(\*) Se necesitan 2 u.

### BANDEJA METÁLICA

#### 84218

Medidas (AxF)  
500 x 250 mm  
Gris claro



### BANDEJA METÁLICA

#### 84219

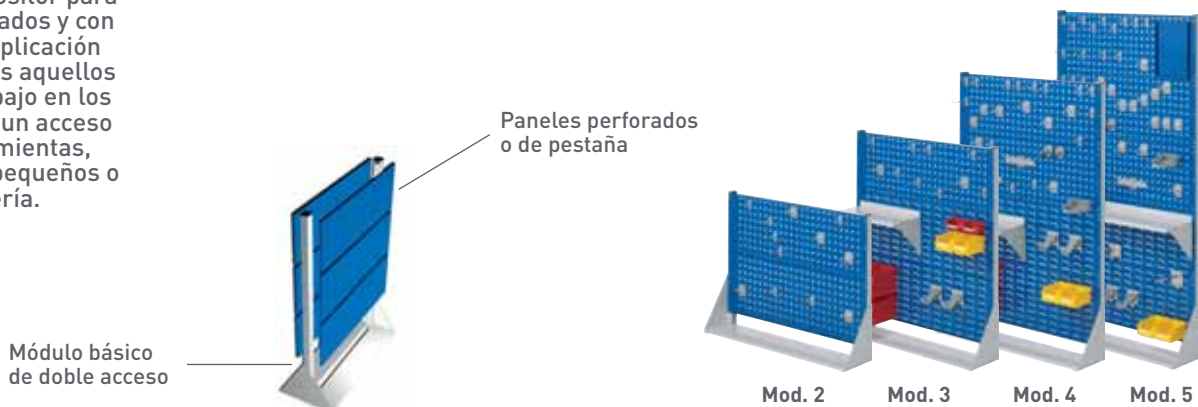
Medidas (AxFxH)  
1000 x 250 mm  
Gris claro



# SOPORTE EXPOSITOR

## SOPORTE EXPOSITOR PARA PANELES PERFORADOS Y CON PESTAÑA

El soporte expositor para paneles perforados y con pestaña es la aplicación ideal para todos aquellos lugares de trabajo en los que se precisa un acceso rápido a herramientas, componentes pequeños o incluso tornillería.




|                                | EXPOSITOR MODELO 2  |              |                     |              |
|--------------------------------|---------------------|--------------|---------------------|--------------|
| Medidas (HxAxF):               | 760 x 1000 x 240 mm |              | 760 x 1000 x 430 mm |              |
| Tipo                           | Simple              |              | Doble               |              |
| Nº paneles perforados/pestaña  | 2/0                 | 1/1          | 2/2                 | 4/0          |
| Referencia azul RAL 5010       | EPK-70020116        | EPK-70020316 | EPK-70061016        | EPK-70060816 |
| Referencia gris claro RAL 7035 | EPK-70020113        | EPK-70020313 | EPK-70061013        | EPK-70060813 |

|                                | EXPOSITOR MODELO 3   |              |                      |              |
|--------------------------------|----------------------|--------------|----------------------|--------------|
| Medidas (HxAxF):               | 1100 x 1000 x 240 mm |              | 1100 x 1000 x 430 mm |              |
| Tipo                           | Simple               |              | Doble                |              |
| Nº paneles perforados/pestaña  | 2/1                  | 1/2          | 2/4                  | 4/2          |
| Referencia azul RAL 5010       | EPK-70030416         | EPK-70030516 | EPK-70072416         | EPK-70072216 |
| Referencia gris claro RAL 7035 | EPK-70030413         | EPK-70030513 | EPK-70072413         | EPK-70072213 |

|                                | EXPOSITOR MODELO 4   |              |                      |              |
|--------------------------------|----------------------|--------------|----------------------|--------------|
| Medidas (HxAxF):               | 1450 x 1000 x 240 mm |              | 1450 x 1000 x 430 mm |              |
| Tipo                           | Simple               |              | Doble                |              |
| Nº paneles perforados/pestaña  | 3/1                  | 2/2          | 4/4                  | 6/2          |
| Referencia azul RAL 5010       | EPK-70041116         | EPK-70041016 | EPK-70083916         | EPK-70083716 |
| Referencia gris claro RAL 7035 | EPK-70041113         | EPK-70041013 | EPK-70083913         | EPK-70083713 |

|                                | EXPOSITOR MODELO 5   |              |                      |              |
|--------------------------------|----------------------|--------------|----------------------|--------------|
| Medidas (HxAxF):               | 1790 x 1000 x 240 mm |              | 1790 x 1000 x 430 mm |              |
| Tipo                           | Simple               |              | Doble                |              |
| Nº paneles perforados/pestaña  | 3/2                  | 4/1          | 8/2                  | 6/4          |
| Referencia azul RAL 5010       | EPK-70051616         | EPK-70051516 | EPK-70094616         | EPK-70094816 |
| Referencia gris claro RAL 7035 | EPK-70051613         | EPK-70051513 | EPK-70094613         | EPK-70094813 |

| PANELES ADICIONALES            |               |             |
|--------------------------------|---------------|-------------|
| Medidas (HxA):                 | 343 x 1000 mm |             |
| Tipo                           | Perforados    | Pestañas    |
| Referencia azul RAL 5010       | PF-70650021   | PP-70660021 |
| Referencia gris claro RAL 7035 | PF-70650013   | PP-70660013 |




# CARROS MÓVILES CON PANEL

## CARROS MÓVILES CON PANELES

Sistema de almacenaje móvil con paneles combinados, perforados y de pestañas. Ideal para su utilización en talleres, industria y zonas de montaje. Sistema práctico y eficaz, que garantiza orden y ahorro de tiempo en los procedimientos de montaje.

|   |  |
|---|--|
|  | Tirador ergonómico   |
|  | Múltiples accesorios para paneles.<br>Ver páginas 107, 108, 109 y 110.                               |
|  | Versión estándar con 2 ruedas móviles y 2 fijas.<br>Opcional: rueda móvil con freno ref. RMF-9810002 |



|                                | CARRO MODELO 2      |              | CARRO MODELO 3       |              |              | CARRO MODELO 4       |              |              |              |
|--------------------------------|---------------------|--------------|----------------------|--------------|--------------|----------------------|--------------|--------------|--------------|
| Medidas (HxAxF):               | 890 x 1000 x 500 mm |              | 1230 x 1000 x 500 mm |              |              | 1580 x 1000 x 500 mm |              |              |              |
| Nº paneles perforados/pestaña  | 4/0                 | 2/2          | 6/0                  | 2/4          | 4/2          | 8/0                  | 6/2          | 2/6          | 4/4          |
| Referencia azul RAL 5010       | CPK-70200816        | CPK-70201016 | CPK-70211916         | CPK-70212416 | CPK-70212216 | CPK-70223416         | CPK-70223716 | CPK-70224116 | CPK-70223916 |
| Referencia gris claro RAL 7035 | CPK-70200813        | CPK-70201013 | CPK-70211913         | CPK-70212413 | CPK-70212213 | CPK-70223413         | CPK-70223713 | CPK-70224113 | CPK-70223913 |

## PANEL MULTIFUNCIÓN

El panel multifunción, que combina el clásico panel perforado con una nueva zona imantada y rotulable, se presenta como la solución ideal para la planificación y orden visual en todos los centros de trabajo: almacenes, oficina, archivos, etc.

Color: Gris claro RAL 7035  
Pintura resistente a golpes y rayaduras  
Posición horizontal o vertical

Medidas (HxA): 450 x 1000 mm  
Zona de rotulación de fácil borrado (utilizar únicamente rotuladores no permanentes)  
Zona imantada



mod. PMF-1

### PMF-1

**Composición:**  
1 panel  
2 ganchos dobles  
2 ganchos inclinados  
2 ganchos tipo pinza  
1 soporte magnético  
1 soporte combinado para rotuladores  
1 cajetín portaobjetos  
5 imanes  
1 borrador (magnético)  
1 spray limpiador  
2 rotuladores no permanentes, de color negro



mod. PMF-2

### PMF-2

**Composición:**  
1 panel  
2 ganchos dobles  
2 ganchos inclinados  
2 ganchos tipo pinza  
1 soporte combinado para rotuladores  
1 cajetín para notas  
5 imanes  
1 borrador (magnético)  
1 spray limpiador  
2 rotuladores no permanentes, de color negro



mod. PMF-3

### PMF-3

**Composición:**  
1 panel  
1 gancho doble  
2 ganchos inclinados  
2 ganchos tipo pinza  
1 soporte portarrollos  
1 soporte combinado para rotuladores  
5 imanes  
1 borrador (magnético)  
1 spray limpiador  
2 rotuladores no permanentes, de color negro

# ARMARIOS METÁLICOS DE TALLER

## ARMARIOS DE PARED CON PANELES PERFORADOS

Los armarios de pared están equipados interiormente con paneles perforados, se pueden cerrar con llave, permiten un almacenaje óptimo de las herramientas, directamente sobre el puesto de trabajo, de forma eficaz y limpia, ya que evitan la entrada de suciedad.



mod. 10



mod. 30



Fijación segura a la pared mediante cuatro soportes en tubo de acero soldado en la parte trasera



Las puertas interiores en el modelo 30, también se pueden equipar en su parte posterior con soportes para herramientas.

|                          | MODELO 10                              | MODELO 30   |
|--------------------------|--|---|
| Medidas (HxAxF):         | 620 x 920 x 335 mm                     |   |
| Descripción              | Fondo y puertas con paneles perforados | Fondo y puertas con paneles perforados. Incluye puertas interiores, también perforadas. |
| Ref. Azul RAL 5010       | APP-11203016                           | APP-11223016  |
| Ref. Gris claro RAL 7035 | APP-11203013                           | APP-11223013  |

## ARMARIOS METÁLICOS DE TALLER

Capacidad carga/estante: 80 Kg repartidos uniformemente

Estantes regulables cada 10mm

|                             | (HxA) 1000 x 1000 mm |               | (HxA) 1600 x 1000 mm |               | (HxA) 1950 x 1000 mm |               |
|-----------------------------|----------------------|---------------|----------------------|---------------|----------------------|---------------|
| Fondo                       | 410 mm               | 500 mm        | 410 mm               | 500 mm        | 410 mm               | 500 mm        |
| Estantes                    | -                    | -             | 1                    | 1             | 2                    | 2             |
| Puertas con panel perforado |                      |               |                      |               |                      |               |
| Ref. Azul RAL 5010          | APP-13313016         | APP-13333016  | APP-13353016         | APP-13373016  | APP-13523016         | APP-13543016  |
| Ref. Gris RAL 7035          | APP-13313013         | APP-13333013  | APP-13353013         | APP-13373013  | APP-13523013         | APP-13543013  |
| Puertas transparentes       |                      |               |                      |               |                      |               |
| Ref. Azul RAL 5010          | -                    | -             | -                    | -             | APP-13525016         | APP-13545016  |
| Ref. Gris RAL 7035          | -                    | -             | -                    | -             | APP-13525013         | APP-13545013  |
| ACCESORIOS                  |                      |               |                      |               |                      |               |
| Estante adicional           | EAPP-24390305        | EAPP-24400305 | EAPP-24390305        | EAPP-24400305 | EAPP-24390305        | EAPP-24400305 |



Puertas con paneles perforados



Puertas transparentes (sólo en altura de 1950 mm)


# ARMARIOS METÁLICOS DE TALLER

## ARMARIOS PARA TALLER CON CAJONES

Armarios metálicos para taller con sistema de paneles perforados, ideales para el almacenaje profesional y ordenado de herramientas delicadas. Pueden equiparse de forma personalizada con cajones y tableros de madera.

|   |   |  |   |
|---|---|--|---|
|    |  |  |  |
| Opcional: Laterales interiores con paneles perforados. Se colocan fácilmente por encaje en el lateral del armario.<br>Medidas (HxA) 455 x 400 mm<br>Ref. izquierda: APP-2405513 | Pueden equiparse con diferentes modelos de puertas.                               | Las juntas de unión de los estantes impiden la caída de objetos.                   | Apertura de la puerta más de 200° para un mejor acceso.                             |
| Color: gris claro<br>Ref. derecha: APP-24225513   |   |  |   |



  
Armazón siempre en gris RAL 7035.  
Se aconseja su fijación al suelo o pared.

mod. 16



mod. 34

### ARMARIOS TALLER CON CAJONES Y PUERTAS CON PANEL PERFORADO

#### ARMARIOS TALLER (HxAxF) 1950 x 1000 x 600 mm

#### EQUIPAMIENTO EN TODOS LOS MODELOS

|                 |   |   |   |   |   |   |   |   |
|-----------------|---|---|---|---|---|---|---|---|
| Tablero madera  | - | - | - | - | 1 | 1 | 1 | 1 |
| Cajón (H) 100mm | - | 2 | 3 | 4 | 2 | 3 | 4 | 9 |
| Estante         | - | 3 | 2 | 2 | 2 | 1 | 1 | - |

#### MODELOS CON PUERTAS CON PANEL PERFORADO

| Modelo        | 10           | 11           | 12           | 13           | 14           | 15           | 16           | 17           |
|---------------|--------------|--------------|--------------|--------------|--------------|--------------|--------------|--------------|
| Azul RAL 5010 | APP-14603016 | APP-14613016 | APP-14623016 | APP-14633016 | APP-14643016 | APP-14653016 | APP-14663016 | APP-14673016 |
| Gris RAL 7035 | APP-14603013 | APP-14613013 | APP-14623013 | APP-14633013 | APP-14643013 | APP-14653013 | APP-14663013 | APP-14673013 |

#### MODELOS CON PUERTAS CON PANEL TRANSPARENTES

| Modelo        | 30           | 31           | 32           | 33           | 34           | 35           | 36           | 37           |
|---------------|--------------|--------------|--------------|--------------|--------------|--------------|--------------|--------------|
| Azul RAL 5010 | APP-14605016 | APP-14615016 | APP-14625016 | APP-14635016 | APP-14645016 | APP-14655016 | APP-14665016 | APP-14675016 |
| Gris RAL 7035 | APP-14605013 | APP-14615013 | APP-14625013 | APP-14635013 | APP-14645013 | APP-14655013 | APP-14665013 | APP-14675013 |

#### CAJONES

|               | (H)100 mm     | (H)125 mm     | (H)175 mm     |
|---------------|---------------|---------------|---------------|
| Azul RAL 5010 | CAPP-29875721 | CAPP-29875821 | CAPP-29875921 |
| Gris RAL 7035 | CAPP-29875713 | CAPP-29875813 | CAPP-29875913 |

|                            |               |
|----------------------------|---------------|
| Bloqueo de cajones         | BAPP-29877000 |
| Tablero multiplex          | MAPP-24410891 |
| Estante galvanizado        | EAPP-24410305 |
| Set anclaje fijación suelo | FAPP-98030001 |

# ARMARIOS CARGA PESADA (1650 Kg)

1650 Kg.

## ARMARIOS CARGA PESADA

Armarios de gran robustez, especialmente diseñados para cargas pesadas, con capacidad de carga total de hasta 1.600 Kg. Se aconseja su anclaje al suelo o pared.

|   |   |   |   |   |
|---|---|---|---|---|
|  |  |  |  |  |
| Cajones de extracción total, con guías telescópicas.                              | Opcional: Bloqueo de cajones.   | Sistema de fijación a la pared.   | Sistema de fijación al suelo.   | Pueden equiparse con diferentes modelos de puertas                                  |



Para otras combinaciones, solicite información.

| (HxAxF) 1950 x 1000 x 600mm                           |               |               |               |               |
|---|---------------|---------------|---------------|---------------|
| Modelo  | 41            | 42            | 43            | 44            |
| <b>Equipamiento / Carga (repartida uniformemente)</b> |               |               |               |               |
| Estante (A) 1000 mm / 160 Kg                          | 4             | 3             | 3             | 2             |
| Cajón (HxA) 100 x 1000 mm / 110 Kg                    | -             | -             | 1             | 1             |
| Cajón (HxA) 125 x 1000 mm / 110 Kg                    | -             | -             | 2             | 2             |
| Cajón (HxA) 175 x 1000 mm / 110 Kg                    | -             | 2             | -             | 2             |
| <b>Puertas batientes</b>                              |               |               |               |               |
| Azul RAL 5010   | APP-146222016 | APP-146242016 | APP-146262016 | APP-146282016 |
| Gris claro RAL 7035                                   | APP-146222013 | APP-146242013 | APP-146262013 | APP-146282013 |
| <b>Puertas batientes con paneles perforados</b>       |               |               |               |               |
| Azul RAL 5010   | APP-146223016 | APP-146243016 | APP-146263016 | APP-146283016 |
| Gris claro RAL 7035                                   | APP-146223013 | APP-146243013 | APP-146263013 | APP-146283013 |
| <b>Puertas batientes c/paneles pestañas</b>           |               |               |               |               |
| Azul RAL 5010   | APP-146224016 | APP-146244016 | APP-146264016 | APP-146284016 |
| Gris claro RAL 7035                                   | APP-146224013 | APP-146244013 | APP-146264013 | APP-146284013 |
| <b>Puertas batientes transparentes</b>                |               |               |               |               |
| Azul RAL 5010   | APP-146225016 | APP-146245016 | APP-146265016 | APP-146285016 |
| Gris claro RAL 7035                                   | APP-146225013 | APP-146245013 | APP-146265013 | APP-146285013 |



mod. 41



mod. 42



mod. 43



mod. 44

| ARMARIOS COMPLEMENTARIOS                              |               |               |
|---|---------------|---------------|
| (HxAxF) 1110 x 1000 x 600 mm                          |               |               |
| Modelo  | 61            | 62            |
| <b>Equipamiento / Carga (repartida uniformemente)</b> |               |               |
| Estante (A) 1000 mm / 160 Kg                          | 1             | -             |
| Cajón (HxA) 100 x 1000 mm / 110 Kg                    | 2             | 2             |
| Cajón (HxA) 125 x 1000 mm / 110 Kg                    | -             | 1             |
| Cajón (HxA) 175 x 1000 mm / 110 Kg                    | -             | 1             |
| <b>Puertas batientes</b>                              |               |               |
| Azul RAL 5010   | APP-147112016 | APP-147132016 |
| Gris claro RAL 7035                                   | APP-147112013 | APP-147132013 |



mod. 61



mod. 62



# ARMARIOS CARGA PESADA (1650 Kg)

1650 Kg.

## ARMARIOS CARGA PESADA CON TABIQUE INTERMEDIO Y ESTANTES

Armarios de gran robustez, especialmente diseñados para cargas pesadas, con capacidad de carga total de hasta 1.600 Kg. Se aconseja su anclaje al suelo o pared.

|   |   |   |   |   |
|---|---|---|---|---|
|  |  |  |  |  |
| Cerradura de seguridad con 2 llaves   | Las juntas de unión de los estantes impiden la caída de objetos.                  | Estante extraíble (A) 500 mm Extracción total                                     | Puertas con paneles perforados  | Pueden equiparse con diferentes modelos de puertas                                  |



Para otras combinaciones, solicite información.

| (HxAxF) 1950 x 1000 x 600 mm                          |               |               |               |               |
|---|---------------|---------------|---------------|---------------|
| Modelo  | 51            | 52            | 53            | 54            |
| <b>Equipamiento / Carga (repartida uniformemente)</b> |               |               |               |               |
| Estante (A) 500 mm / 80 Kg                            | 6             | 6             | 6             | 6             |
| Cajón (HxA) 100 x 500 mm / 110 Kg                     | -             | -             | -             | 4             |
| Cajón (HxA) 125 x 500 mm / 110 Kg                     | -             | -             | 6             | -             |
| Cajón (HxA) 175 x 500 mm / 110 Kg                     | -             | 4             | -             | 4             |
| <b>Puertas batientes</b>                              |               |               |               |               |
| Azul RAL 5010   | APP-146322016 | APP-146342016 | APP-146362016 | APP-146382016 |
| Gris claro RAL 7035                                   | APP-146322013 | APP-146342013 | APP-146362013 | APP-146382013 |
| <b>Puertas batientes con paneles perforados</b>       |               |               |               |               |
| Azul RAL 5010   | APP-146323016 | APP-146343016 | APP-146363016 | APP-146383016 |
| Gris claro RAL 7035                                   | APP-146323013 | APP-146343013 | APP-146363013 | APP-146383013 |
| <b>Puertas batientes c/paneles pestañas</b>           |               |               |               |               |
| Azul RAL 5010   | APP-146324016 | APP-146344016 | APP-146364016 | APP-146384016 |
| Gris claro RAL 7035                                   | APP-146324013 | APP-146344013 | APP-146364013 | APP-146384013 |
| <b>Puertas batientes transparentes</b>                |               |               |               |               |
| Azul RAL 5010   | APP-146325016 | APP-146345016 | APP-146365016 | APP-146385016 |
| Gris claro RAL 7035                                   | APP-146325013 | APP-146345013 | APP-146365013 | APP-146385013 |



| ARMARIOS COMPLEMENTARIOS                              |               |               |
|---|---------------|---------------|
| (HxAxF) 1110 x 1000 x 600 mm                          |               |               |
| Modelo  | 71            | 72            |
| <b>Equipamiento / Carga (repartida uniformemente)</b> |               |               |
| Estante (A) 1000 mm / 160 Kg                          | 2             | -             |
| Cajón (HxA) 100 x 1000 mm / 110 Kg                    | 2             | -             |
| Cajón (HxA) 125 x 1000 mm / 110 Kg                    | 2             | 16            |
| Cajón (HxA) 175 x 1000 mm / 110 Kg                    | 2             | -             |
| <b>Puertas batientes</b>                              |               |               |
| Azul RAL 5010   | APP-147212016 | APP-147232016 |
| Gris claro RAL 7035                                   | APP-147212013 | APP-147232013 |



# ARMARIOS DE GRAN CAPACIDAD

## ARMARIOS CON PANELES PERFORADOS ALMACENAJE VERTICAL

Armarios con paneles verticales para un almacenaje visual y ordenado. Ideal para el almacenaje en espacios reducidos, garantizando un acceso rápido y eficaz a todo tipo de herramientas. Pueden equiparse únicamente con paneles perforados, o combinarse con estantes y cajones estándar con alta capacidad de soporte de carga.



mod. 80



mod. 81



mod. 83





| (HxA) 1950 x 1000 x 600 mm                     |              |              |              |              |
|--|--------------|--------------|--------------|--------------|
| Modelo   | 80           | 81           | 82           | 83           |
| Panel extraíble 100 Kg                         | 2            | 2            | 2            | 4            |
| Equipamiento / Carga (repartida uniformemente) |              |              |              |              |
| Estante (A) 500mm / 80 Kg                      | 3            | 3            | 3            | -            |
| Cajón (HxA) 100 x 500 mm / 110 Kg              | -            | 2            | -            | -            |
| Cajón (HxA) 175 x 500 mm / 110 Kg              | -            | -            | 1            | -            |
| Puertas batientes                              |              |              |              |              |
| Azul   | APV-14603016 | APV-14613016 | APV-14623016 | APV-14673016 |
| Gris claro                                     | APV-14603013 | APV-14613013 | APV-14623013 | APV-14673013 |

## ARMARIOS PARA TALLER DE GRAN CAPACIDAD

Este armario para taller, de gran capacidad interior de almacenaje, combina en un sólo espacio diferentes modelos del sistema de paneles.

| Medidas (HxA) 1950 x 1130 x 590 mm                      |               |
|---|---------------|
| <sup>(1)</sup> Puertas combinadas (perforados/pestañas) | APP-17804013  |
| <sup>(2)</sup> Puertas paneles perforados               | APP-17803013  |
| <b>ACCESORIOS</b>                                       |               |
| <sup>(3)</sup> Estante (F) 250 mm                       | EAPP-24840305 |
| <sup>(3)</sup> Estante (F) 340 mm                       | EAPP-24830305 |
| <sup>(3)</sup> Estante (F) 530 mm                       | EAPP-24820305 |
| <sup>(4)</sup> Cajón simple (H) 125 mm                  | CAPP-29885713 |



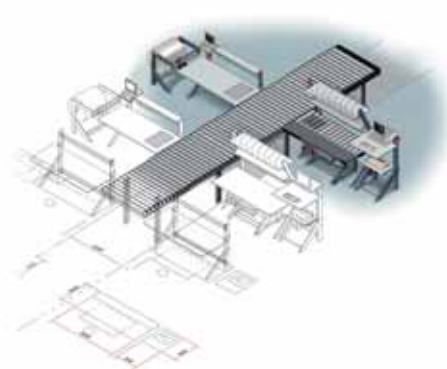
|   |   |   |   |
|---|---|---|---|
|  |  |  |  |
| Puertas paneles perforados/con pestañas (1)   | Puertas con paneles perforados (2)  | Estantes metálicos regulables cada 10 mm de diferentes fondos (3)                   | Cajón simple de extracción total; guía telescópica (4)                              |

# SISTEMAS DE CORTE

Sistemas de corte para papel, cartón o plástico, ya sea por separado o como elemento adicional para la mesa. Equipados con cuchilla de doble sentido, con mecanismo de aprieto y con dispositivos de seguridad para evitar cualquier accidente.



Solicite información para mesas de embalaje completas



## HORIZONTAL SIMPLE

Soporte para rollos de peso máx de 100 Kg  
Altura de salida ajustable  
Medida Ø rollo: 800 mm

### SC-26212 N

Medidas (HxAxF):  
1165 x 1620 x 920 mm  
Ancho de corte:  
1250 mm  
Peso:  
32 Kg

### SC-26216 N

Medidas (HxAxF):  
1165 x 1970 x 920 mm  
Ancho de corte:  
1600 mm  
Peso:  
35 Kg



## DOBLE

Soporte para rollos de peso máx de 130 Kg  
Altura de salida ajustable  
Medida Ø rollo: 800 mm

### SC-26412

Medidas (HxAxF):  
1665 x 1620 x 920 mm  
Ancho de corte:  
1250 mm  
Peso:  
49 Kg

### SC-26416

Medidas (HxAxF):  
1665 x 1970 x 920 mm  
Ancho de corte:  
1600 mm  
Peso:  
55 Kg



## DE SOBREMESA

Soporte para rollos de peso máx de 80 Kg  
Medida Ø rollo: 250 mm  
Medida Ø del eje: 32 mm

### SC-25607

Medidas (HxAxF):  
350 x 1000 x 360 mm  
Ancho de corte:  
750 mm  
Peso:  
13 Kg

### SC-25610

Medidas (HxAxF):  
350 x 1250 x 350 mm  
Ancho de corte:  
1000 mm  
Peso:  
17 Kg



## DE PARED

Soporte para rollos de peso máx de 80 Kg  
Medida Ø rollo: 250 mm  
Medida Ø del eje: 32 mm

### SC-25907

Medidas (HxAxF):  
430 x 1000 x 400 mm  
Ancho de corte:  
750 mm  
Peso:  
13 Kg

### SC-25910

Medidas (HxAxF):  
430 x 1250 x 400 mm  
Ancho de corte:  
1000 mm  
Peso:  
17 Kg



## MÓVIL

Soporte para rollos de peso máx de 200 Kg  
Medida Ø rollo: 500 mm

### SC-23110

Medidas (HxAxF):  
400 x 1250 x 600 mm  
Ancho de corte:  
1000 mm  
Peso:  
15 Kg

### SC-23112

Medidas (HxAxF):  
400 x 1500 x 600 mm  
Ancho de corte:  
1250 mm  
Peso:  
17 Kg



## VERTICAL

Soporte para rollos de peso máx de 200 Kg  
Medida Ø rollo: 700 mm  
Equipado con 3 ruedas. Se puede desplazar con una ligera inclinación.

### SC-35116

Medidas (HxAxF):  
1900 x 700 x 780 mm  
Ancho de corte:  
1600 mm  
Peso:  
30 Kg

### SC-35118

Medidas (HxAxF):  
2100 x 700 x 780 mm  
Ancho de corte:  
1800 mm  
Peso:  
38 Kg



# ARMARIOS METÁLICOS



Los armarios metálicos con puertas batientes ofrecen infinidad de soluciones de almacenamiento en oficinas y almacenes. Su cuerpo soldado garantiza robustez y estabilidad.

## WS-51N

**Medidas: (HxAxF)**

1000 x 500 x 450 mm

**Composición:**

1 cajón metálico con guías telescópicas

y extracción del 80%

2 estantes galvanizados ref. EWS-51N

1 cerradura con dos llaves

**Carga/estante:**

50 Kg

**Carga/cajón:**

30 Kg

**Color armario/estante:**

gris RAL 7035

Estantes regulables cada 10 mm



## WS-52N

**Medidas: (HxAxF)**

1000 x 1000 x 455 mm

**Composición:**

1 cajón metálico con guías telescópicas

y extracción del 80%

2 estantes galvanizados ref. EAP-7/8

1 cerradura con dos llaves

**Carga/estante:**

40 Kg

**Carga/cajón:**

30 Kg

**Color armario/estante:**

gris RAL 7035

Estantes regulables cada 10 mm



## RS-1/6N

**Medidas: (HxAxF)**

1600 x 700 x 350 mm

**Composición:**

4 estantes galvanizados ref. ERS-1/6

1 cerradura con dos llaves

**Carga/estante:**


50 Kg

**Color armario:**

gris RAL 7035

Estantes regulables

cada 10 mm



ERS-1/6

## AP-7/8

**Medidas: (HxAxF)**

1980 x 1000 x 450 mm

**Composición:**

4 estantes ref. EAP-7/8

1 cerradura con dos llaves

**Carga/estante:**

40 Kg

**Color armario/estante:**

gris RAL 7035

Estantes regulables

cada 55 mm



EAP-7/8

# ARMARIOS PARA ORDENADORES PORTÁTILES

Nueva gama de armarios móviles electrificados, pensados para ofrecer una solución de almacenamiento organizado muy seguro para ordenadores portátiles de diversas pulgadas. Su sistema de programación de la carga, permite que los ordenadores estén listos para empezar a trabajar, tanto en ambientes educativos como en entornos profesionales.

mod. APPB-1050



## APPB-1050 (puertas batientes)

Medidas exteriores: (HxAxF) 1130 x 1020 x 550 mm  
 Medida útil: 950 mm  
 Nº de baldas: 11 + nivel inferior  
 Color: Gris RAL 7035

|                |                        |
|----------------|------------------------|
| Portátil 10"   | Capacidad: 35 unidades |
| Portátil 12"   | Capacidad: 35 unidades |
| Portátil 13,3" | Capacidad: 24 unidades |
| Portátil 15,4" | Capacidad: 24 unidades |

mod. APCC-1050



## APCC-1050 (puertas correderas)

Medidas exteriores: (HxAxF) 1130 x 1020 x 550 mm  
 Medida útil: 862 mm  
 Nº de baldas: 11 + nivel inferior  
 Color: Gris RAL 7035

|                |                        |
|----------------|------------------------|
| Portátil 10"   | Capacidad: 35 unidades |
| Portátil 12"   | Capacidad: 24 unidades |
| Portátil 13,3" | Capacidad: 24 unidades |
| Portátil 15,4" | Capacidad: 24 unidades |

## CARACTERÍSTICAS FÍSICAS Y MECÁNICAS DE SERIE




Almacenamiento horizontal



Alojamiento cargadores




Ruedas con freno delanteros




Cerradura de alta seguridad



Juego de tiradores y asas laterales



Apertura troquelada para mayor ventilación




Puertas con refuerzo interior mediante omega



Cantos redondeados para reducir riesgos de impacto

## COMPONENTES ELÉCTRICOS DE SERIE



6/7 Bases Schuko



Conexión eléctrica de 3 m



Protección diferencial



Magnetotérmico 16A

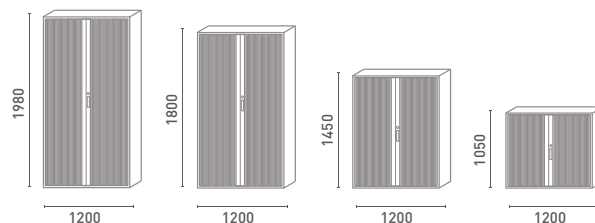
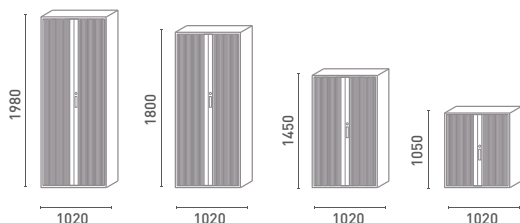


Personalice su armario para portátiles: Wifi, sistema de ventilación forzada (ventilador), protector sobretensiones, programador digital semanal, dos circuitos de carga (uno directo y otro temporizado), estantes telescópicos y protector antideslizante para estante.

# ARMARIOS APV



La gama de armarios de persiana está diseñada y fabricada para cumplir con las exigencias de nuestros clientes. Su gran diversidad de medidas facilita un almacenaje de todo tipo de documentación y útiles de oficina. El sistema de apertura de las puertas permite el acceso rápido y cómodo al interior del armario, así como un importante ahorro de espacio.



| Referencia           | Medidas (HxAxF) mm |
|----------------------|--------------------|
| APV-201045A          | 1980 x 1020 x 450  |
| APV-181045A          | 1800 x 1020 x 450  |
| APV-151045A          | 1450 x 1020 x 450  |
| APV-101045A          | 1050 x 1020 x 450  |
| Color: gris RAL 7035 |                    |

| Referencia           | Medidas (HxAxF) mm |
|----------------------|--------------------|
| APV-201245A          | 1980 x 1200 x 450  |
| APV-181245A          | 1800 x 1200 x 450  |
| APV-151245A          | 1450 x 1200 x 450  |
| APV-101245A          | 1050 x 1200 x 450  |
| Color: gris RAL 7035 |                    |

## ACCESORIOS

### ESTANTE LISO



| Descripción   |               |               |
|---|---------------|---------------|
| Medidas (AxF) mm  | 862 x 354     | 1042 x 354    |
| Carga (Kg)  | 40            | 45            |
| Color   | gris RAL 7035 | gris RAL 7035 |
| Referencia  | EPV-1045A     | EPV-1245A     |
| <ul style="list-style-type: none"> <li>Estante regulable cada 25 mm</li> <li>Estante con reborde para carpetas colgantes</li> </ul> |               |               |

### ESTANTE GUÍA EXTRAÍBLE



| Descripción   |            |            |
|---|------------|------------|
| Medidas (AxF) mm  | 862 x 354  | 1042 x 354 |
| Carga (Kg)  | 30         | 40         |
| Color   | negro      | negro      |
| Referencia  | EEPV-1045A | EEPV-1245A |
| <ul style="list-style-type: none"> <li>Estante regulable cada 75 mm</li> <li>Incluye 2 guías para carpetas</li> </ul> |            |            |

### SEPARADORES METÁLICOS



| Descripción      |           |
|------------------|-----------|
| Medidas (HxF) mm | 250 x 356 |
| Color            | negro     |
| Referencia       | SE        |



Los armarios no incluyen estantes

# SISTEMAS DE GUÍAS



El sistema de guías para desplazamiento frontal o lateral de los armarios APV, es muy útil para obtener el máximo rendimiento en los espacios pequeños.

Mediante un sistema de bases móviles simples o dobles de 1020 mm, según el movimiento que se desee, frontal o lateral.

Las bases se desplazan mediante 2 raíles sobre tarima de madera con nivelador y rampa frontal.



Base para soportar el armario equipada con 2 raíles (una guía y una guía antivuelco), cuatro ruedas de nylon para un desplazamiento silencioso y con una resistencia total de 5000 Kg por plataforma.



Topes anti-choque para evitar el impacto entre las bases.



Tarima de melamina chapada a doble cara de 19 mm de espesor y equipada con 2 guías y una guía antivuelco.



Raíles dotados de pies regulables cada 30 cm para una perfecta nivelación.



Sistema sólo apto para los armarios APV de 1200 mm de ancho. Solicite información.

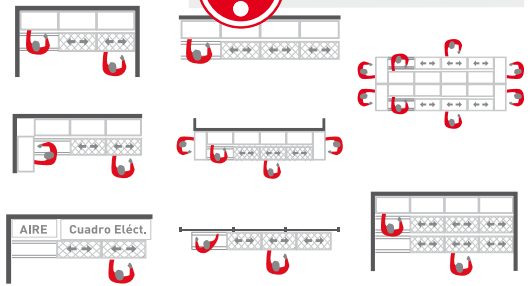
## SISTEMA DE GUÍAS PARA DESPLAZAMIENTOS LATERALES



Medidas: (Ax F)  
1200 x 450 mm  
Color base:  
gris RAL 9006  
Color tarima:  
gris RAL 7035

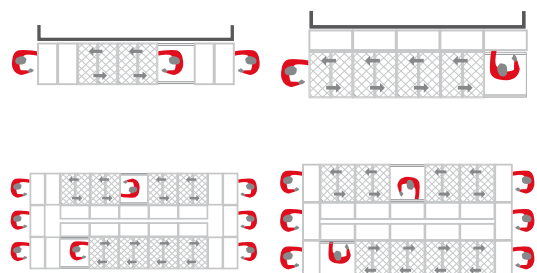
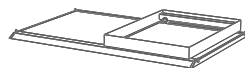


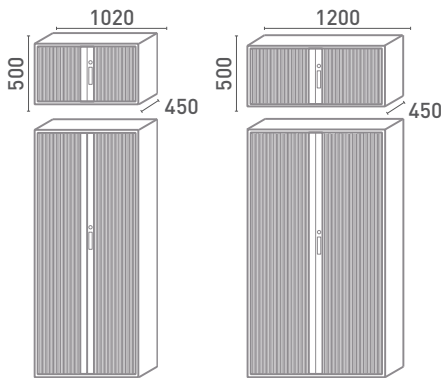
Solicite presupuesto



## SISTEMA DE GUÍAS PARA DESPLAZAMIENTOS FRONTALES

Medidas: (Ax F)  
1200 x 900 mm  
Color base:  
gris RAL 9006  
Color tarima:  
gris RAL 7035





## ALTILLOS APV

Los armarios "altillo" son el complemento idóneo para aumentar la capacidad de su archivo. Gracias a su altura de 500 mm, podemos aprovechar aquellos huecos pequeños, colocando un altillo sobre un armario APV. De este modo optimizamos al máximo cualquier espacio.

**NUEVO**

| Descripción        |                  |                  |
|--------------------|------------------|------------------|
| Medidas (HxAxF) mm | 500 x 1020 x 450 | 500 x 1200 x 450 |
| Carga (Kg)         | 24,5             | 24,5             |
| Color              | gris RAL 7035    | gris RAL 7035    |
| Referencia         | <b>ALT-1045A</b> | <b>ALT-1245A</b> |

## ARCHIVADOR HORIZONTAL

Producto ideal para el archivo de carpetas colgantes, al que se consulta con frecuencia en el contexto de un uso individual o colectivo. Maximiza la capacidad de archivo ya que ofrece un 30% adicional de capacidad para archivar. La apertura del cajón de 440 mm es ideal cuando el espacio es limitado.

- Monobloque: Construidos en un solo bloque de acero para una mayor estabilidad.
- Tirador integrado con porta-etiquetas transparente integrada en el tirador.
- Guías telescópicas resistentes de extracción total; permiten una carga máxima por cajón de 40 kg.
- Traseras y costados perforados permite la unión entre ellos o la pared.
- Almacenamiento frontal y lateral
- Cajones con sistema antivuelco incorporado (un solo cajón se abre a la vez).
- Cerradura con sistema de cierre automático de todos los cajones.
- Cerradura de seguridad con posibilidad de llave maestra con 200 combinaciones de llaves diferentes (se suministra con 2 llaves)
- La unidad de 1200 de ancho admite 3 filas de carpetas A4 de frente.

### CC2SF

Archivador de 2 cajones.

**Medidas: (HxAxF)**  
711 x 470 x 622 mm

**Incluye:**

Barra de archivo ajustable para utilizar carpetas colgantes de diferentes formatos: DIN A4, folio y folio prolongado.



### CC3SF

Archivador de 3 cajones.

**Medidas: (HxAxF)**  
1016 x 470 x 622 mm

**Incluye:**

Barra de archivo ajustable para utilizar carpetas colgantes de diferentes formatos: DIN A4, folio y folio prolongado.



### CC4SF

Archivador de 4 cajones.

**Medidas: (HxAxF)**  
1321 x 470 x 622 mm

**Incluye:**

Barra de archivo ajustable para utilizar carpetas colgantes de diferentes formatos: DIN A4, folio y folio prolongado.



## CARPETA DE POLIPROPILENO OPACAS

### CC-A4

Sistema de unión continuo con botón a presión metálico. Visor con efecto lupa.

**Medidas:**  
330 mm (A4)

**Material:**  
Polipropileno

**Colores:**  
amarillo, azul, rojo y verde



## BANDEJAS DE POLIESTIRENO PARA ARCHIVO

### BAN-2

**Exterior: (HxAxF)**


70 x 246 x 365 mm

**Exterior extensible: (AxF)**

447 x 365 mm

**Material:**  
Poliestireno

**Colores:**  
verde





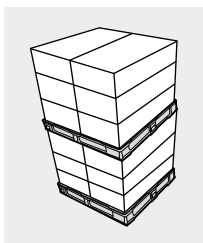
# PALETS DE PLÁSTICO



Los palets de plástico aportan una serie de ventajas tanto económicas como medioambientales, además de aportar al estocaje y a la distribución todas las ventajas de la materia plástica: longevidad, estabilidad, calidad alimentaria, tara constante, inercia a la humedad y reciclaje al final de su vida útil.

## Carga estática máxima

Carga total de los palets apilados sobre el inferior, estando éste siempre colocado sobre un suelo plano.



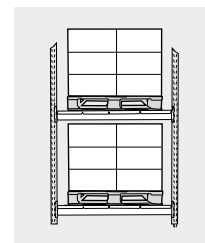
## Carga dinámica máxima

Carga uniforme distribuida que puede llevar un palet al ser transportado sobre las horquillas de una carretilla elevadora.



## Carga máxima en rack

Carga repartida uniformemente que puede llevar un palet almacenado en estantería, sin soporte central.



La capacidad de cargas máximas puede variar según el tipo de carga.  
Capacidad de carga máxima en rack para cargas repartidas uniformemente

## TAPA PALET

| Referencia        | TP-1208 GR    | TP-1210 GR    |
|-------------------|---------------|---------------|
| Altura (mm)       | 64            | 84            |
| Ancho (mm)        | 1213          | 1229          |
| Fondo (mm)        | 811           | 1030          |
| Material          | Polipropileno | Polipropileno |
| Apto alimentación | Sí            | Sí            |
| Color             | Gris          | Gris          |



TP-1208 GR

## PALETS DE PLÁSTICO REJADOS

### 800 x 600 mm

| Referencia          | PPE-0806 NE           | PPRB-0806 AN          |
|---------------------|-----------------------|-----------------------|
| Altura (mm)         | 140                   | 155                   |
| Peso (Kg)           | 3,31                  | 7,15                  |
| Carga estática (Kg) | 3000                  | 2000                  |
| Carga dinámica (Kg) | 600                   | 500                   |
| Carga en rack (Kg)  | No apto               | 500                   |
| Material            | Polietileno reciclado | Polietileno reciclado |
| Color               | Negro                 | Antracita             |
| Superficie inferior | 9 pies                | 3 patines             |
| Apto alimentación   | No                    | No                    |
| Encajable           | Sí                    | No                    |



PPE-0806 NE



PPRB-0806 AN

# PALETS DE PLÁSTICO REJADOS



## 1200 x 800 mm

| Referencia          | PPE-1208 NE             | PPEL-1208 NE          | PP-1208 TE            | PPRB-1208 AN          |
|---------------------|-------------------------|-----------------------|-----------------------|-----------------------|
| Altura (mm)         | 130                     | 135                   | 150                   | 150                   |
| Peso (Kg)           | 8,65                    | 5,58                  | 10                    | 13                    |
| Carga estática (Kg) | 4000                    | 1500                  | 4000                  | 4500                  |
| Carga dinámica (Kg) | 1200                    | 300                   | 800                   | 1500                  |
| Carga en rack (Kg)  | No apto                 | No apto               | No apto               | 750                   |
| Material            | Polipropileno reciclado | Polietileno reciclado | Polietileno reciclado | Polietileno reciclado |
| Color               | Negro                   | Negro                 | Teja                  | Antracita             |
| Superficie inferior | 9 pies                  | 9 pies                | 3 patines             | 2 patines             |
| Apto alimentación   | No                      | No                    | No                    | No                    |
| Encajable           | Sí                      | Sí                    | No                    | No                    |

PPE-1208 NE




PP-1208 TE



PPEL-1208 NE



PPRB-1208 AN



## 1200 x 1000 mm

| Referencia          | PPE-1210 NE             | PPEL-1210 NE          | PP-1210 TE            | PPRB-1210 AN          |
|---------------------|-------------------------|-----------------------|-----------------------|-----------------------|
| Altura (mm)         | 130                     | 135                   | 150                   | 155                   |
| Peso (Kg)           | 10,25                   | 7,40                  | 13,5                  | 14                    |
| Carga estática (Kg) | 4000                    | 1500                  | 5000                  | 4500                  |
| Carga dinámica (Kg) | 1200                    | 400                   | 1000                  | 1500                  |
| Carga en rack (Kg)  | No apto                 | No apto               | No apto               | 750                   |
| Material            | Polipropileno reciclado | Polietileno reciclado | Polietileno reciclado | Polietileno reciclado |
| Color               | Negro                   | Negro                 | Teja                  | Antracita             |
| Superficie inferior | 9 pies                  | 9 pies                | 3 patines             | 2 patines             |
| Apto alimentación   | No                      | No                    | No                    | No                    |
| Encajable           | Sí                      | Sí                    | No                    | No                    |

PPE-1210 NE



PP-1210 TE



PPEL-1210 NE



PPRB-1210 AN



## PALETS DE PLÁSTICO LISOS

### 800 x 600 mm

| Referencia          | PPLB-0806 AN            |
|---------------------|-------------------------|
| Altura (mm)         | 160                     |
| Peso (Kg)           | 9                       |
| Carga estática (Kg) | 1200                    |
| Carga dinámica (Kg) | 750                     |
| Carga en rack (Kg)  | 300                     |
| Material            | Polipropileno reciclado |
| Color               | Antracita               |
| Superficie inferior | 2 patines               |
| Apto alimentación   | No                      |
| Encajable           | No                      |



PPLB-0806 AN

### 1200 X 800 mm

| Referencia          | PPLB-1208 AN          |
|---------------------|-----------------------|
| Altura (mm)         | 150                   |
| Peso (Kg)           | 14                    |
| Carga estática (Kg) | 4500                  |
| Carga dinámica (Kg) | 1500                  |
| Carga en rack (Kg)  | 750                   |
| Material            | Polietileno reciclado |
| Color               | Antracita             |
| Superficie inferior | 2 patines             |
| Apto alimentación   | No                    |
| Encajable           | No                    |



PPLB-1208 AN

### 1200 X 1000 mm

| Referencia          | PPLB-1210 AN          |
|---------------------|-----------------------|
| Altura (mm)         | 160                   |
| Peso (Kg)           | 21,5                  |
| Carga estática (Kg) | 5000                  |
| Carga dinámica (Kg) | 1250                  |
| Carga en rack (Kg)  | 1250                  |
| Material            | Polietileno reciclado |
| Color               | Antracita             |
| Superficie inferior | 2 patines             |
| Apto alimentación   | No                    |
| Encajable           | No                    |



PPLB-1210 AN

# PALETS DE PLÁSTICO HIGIÉNICOS



## PALETS DE PLÁSTICO HIGIÉNICOS

1200 X 800 mm

| Referencia          | PPHB-1208 BL | PPHB-1208 AN          | PPH1-1208 GR |
|---------------------|--------------|-----------------------|--------------|
| Altura (mm)         | 155          | 155                   | 160          |
| Peso (Kg)           | 18           | 18                    | 18           |
| Carga estática (Kg) | 4800         | 4800                  | 4800         |
| Carga dinámica (Kg) | 1200         | 1200                  | 1200         |
| Carga en rack (Kg)  | 1000         | 1000                  | 850          |
| Material            | Polietileno  | Polietileno reciclado | Polietileno  |
| Color               | Blanco       | Antracita             | Gris         |
| Superficie inferior | 3 patines    | 3 patines             | 3 patines    |
| Apto alimentación   | Sí           | No                    | Sí           |
| Encajable           | No           | No                    | No           |



PPHB-1208 BL



PPHB-1208 AN



PPHB-1208 AN

1200 X 1000 mm

| Referencia          | PPHB-1210 GR  | PPHB-1210 AN            |
|---------------------|---------------|-------------------------|
| Altura (mm)         | 160           | 160                     |
| Peso (Kg)           | 23            | 23                      |
| Carga estática (Kg) | 5000          | 5000                    |
| Carga dinámica (Kg) | 1250          | 1250                    |
| Carga en rack (Kg)  | 1250          | 1250                    |
| Material            | Polipropileno | Polipropileno reciclado |
| Color               | Gris          | Antracita               |
| Superficie inferior | 5 patines     | 5 patines               |
| Apto alimentación   | Sí            | No                      |
| Encajable           | No            | No                      |



PPHB-1210 GR



PPHB-1210 AN

Los roperos y taquillas SPINT, son armarios metálicos que proporcionan higiene y seguridad, y facilitan el orden en los vestuarios, oficinas, escuelas, etc. Su diseño por despiece, asegura la reposición de cualquier componente, reemplazándolo y sin necesidad de adquirir un armario completo.

Medidas: (HxAxF) 1800 x 300 x 500 mm  
Cuerpo: galvanizado

Color puerta: gris RAL 7004  
Color marco: gris RAL 7037

## R-2001-I

Ropero inicial de 1 puerta

**Composición:**

- 1 estante perchero galvanizado
- 1 cerradura cilíndrica con 2 llaves
- 2 rejillas de ventilación
- 1 etiquetero



## T-2001/2-I

Taquilla inicial de 2 puertas

**Composición por hueco:**

- 1 barra colgador
- 1 cerradura cilíndrica con 2 llaves
- 1 rejilla de ventilación
- 1 etiquetero



## R-2001-A

Ropero adicional de 1 puerta

Se añaden al ropero inicial para formar grupos



## T-2001/2-A

Taquilla adicional de 2 puertas

Se añaden a la taquilla inicial para formar grupos



## T-2001/2-I CM

Taquilla inicial de 2 puertas

**Composición por hueco:**

- 1 barra colgador
- 1 cerradura monedero
- 1 rejilla de ventilación
- 1 etiquetero



## T-2001/2-A CM

Taquilla adicional de 2 puertas

Se añaden a la taquilla inicial para formar grupos

## TI-SPINT

Techo inclinado para roperos y taquillas Spint.

Ancho: 300 mm

Color: galvanizado



Recomendamos montar un máximo de 5 módulos por cuerpo. Se suministra desmontado.

Los roperos y taquillas AR, son armarios metálicos, fabricados por despiece y diseñados para guardar ropa y/u objetos personales. Su especial diseño permite su colocación en lugares donde la estética aporte un valor importante.

Medidas: (HxAxF) 1800 x 300 x 500 mm

Color: gris RAL 7035

## RA-2001-I

Ropero inicial de 1 puerta

**Composición:**

- 1 estante
- 1 barra colgador
- 1 cerradura cilíndrica con 2 llaves
- 2 rejillas de ventilación
- 1 etiquetero



## TA-2002-I

Taquilla inicial de 2 puertas

**Composición por hueco:**

- 1 barra colgador
- 1 cerradura cilíndrica con 2 llaves
- 1 rejilla de ventilación
- 1 etiquetero



## RA-2001-A

Ropero adicional de 1 puerta  
Se añaden al ropero inicial para formar grupos



## TA-2002-A

Taquilla adicional de 2 puertas  
Se añaden a la taquilla inicial para formar grupos



## TI-300

Techo inclinado  
Ancho: 300 mm

## TI-600

Techo inclinado  
Ancho: 600 mm

## TI-900

Techo inclinado  
Ancho: 900 mm



Recomendamos montar un máximo de 5 módulos por cuerpo. Se suministra desmontado.

Medidas: (HxAxF) 1800 x 400 x 500 mm

Color: gris RAL 7035

## RA-4001-I

Ropero inicial de 1 puerta

**Composición:**

- 1 tabique divisor
- 1 estante
- 1 barra colgador
- 1 cerradura cilíndrica con 2 llaves
- 2 rejillas de ventilación
- 1 etiquetero



## TA-4002-I

Taquilla inicial de 2 puertas

**Composición:**

- 1 barra colgador
- 1 cerradura cilíndrica con 2 llaves
- 1 rejilla de ventilación
- 1 etiquetero



## RA-4001-A

Ropero adicional de 1 puerta  
Se añaden al ropero inicial para formar grupos



## TA-4002-A

Taquilla adicional de 2 puertas  
Se añaden a la taquilla inicial para formar grupos

## TI-400

Techo inclinado  
Ancho: 400 mm

## TI-800

Techo inclinado  
Ancho: 800 mm



## T-3505-I

Taquilla inicial de 5 puertas

**Medidas: (HxAxF)**

1800 x 350 x 500 mm

**Color cuerpo:**

gris RAL 7032

**Color puertas:**

azul RAL 5015

gris RAL 7032

negro RAL 9005

rojo RAL 3003

verde RAL 6011

Con cerradura cilíndrica



## T-3505-I CM

Taquilla inicial de 5 puertas

**Medidas: (HxAxF)**

1800 x 350 x 500 mm

**Color cuerpo:**

gris RAL 7032

**Color puertas:**

azul RAL 5015

gris RAL 7032

negro RAL 9005

rojo RAL 3003

verde RAL 6011

Con cerradura monedero



## T-3505-A

Taquilla adicional de 5 puertas

Se añaden a la taquilla inicial para formar grupos

Con cerradura cilíndrica

## T-3505-A CM

Taquilla adicional de 5 puertas

Se añaden a la taquilla inicial para formar grupos

Con cerradura monedero



Recomendamos montar un máximo de 4 módulos por cuerpo. Se suministra desmontado.

La línea de roperos y taquillas fabricadas en monobloque fenólico, se basan en el uso de tableros de compacto fenólico estratificado, ensamblados mediante herrajes en acero inoxidable. Estos armarios son idóneos para laboratorios, saunas, gimnasios, piscinas, hospitales, y en general donde sea importante la resistencias a la oxidación y a la durabilidad del producto. Debido a su composición es imputrescible e higiénicamente seguro, es altamente resistente a la humedad, al calor y al vapor.

## SERIE 1 PERF

**Medidas: (HxF)**  
1800 x 500 mm

**Composición / Equipamiento:**

Estante superior, barra porta-perchas, ventilación trasera, cerradura resbalón, herrajes en acero AISI-304, cantos redondeados, bisagras de librillo y patas de nylon regulables en altura

**Posibilidad de zócalo en fenólico, fijado a las patas**

**Color cuerpo:**  
blanco



No necesita montaje

### 1 PUERTA

| CÓDIGO     | Nº PUERTAS | PUERTA (mm) | MÓDULO (mm) |
|------------|------------|-------------|-------------|
| FEN200-1X1 | 1          | 200         | 200         |
| FEN200-1X2 | 2          | 200         | 400         |
| FEN250-1X1 | 1          | 250         | 250         |
| FEN250-1X2 | 2          | 250         | 500         |
| FEN300-1X1 | 1          | 300         | 300         |
| FEN300-1X2 | 2          | 300         | 600         |
| FEN400-1X1 | 1          | 400         | 400         |
| FEN400-1X2 | 2          | 400         | 800         |
| FEN500-1X1 | 1          | 500         | 500         |
| FEN500-1X2 | 2          | 500         | 1000        |

## SERIE 2 PERF

**Medidas: (HxF)**  
1800 x 500 mm

**Composición / Equipamiento:**

Barra porta-perchas, ventilación trasera, cerradura resbalón, herrajes en acero AISI-304, cantos redondeados, bisagras de librillo y patas de nylon regulables en altura

**Posibilidad de zócalo en fenólico, fijado a las patas**

**Color cuerpo:**  
blanco



No necesita montaje

### 2 PUERTAS

| CÓDIGO     | Nº PUERTAS | PUERTA (mm) | MÓDULO (mm) |
|------------|------------|-------------|-------------|
| FEN200-2X1 | 2          | 200         | 200         |
| FEN200-2X2 | 4          | 200         | 400         |
| FEN250-2X1 | 2          | 250         | 250         |
| FEN250-2X2 | 4          | 250         | 500         |
| FEN300-2X1 | 2          | 300         | 300         |
| FEN300-2X2 | 4          | 300         | 600         |
| FEN400-2X1 | 2          | 400         | 400         |
| FEN400-2X2 | 4          | 400         | 800         |
| FEN500-2X1 | 2          | 500         | 500         |
| FEN500-2X2 | 4          | 500         | 1000        |

## GAMA DE COLORES PARA LAS PUERTAS



BLANCO



MARFIL



GRIS  
ÁLAMO



AMARILLO  
NÁPOLES



AMARILLO  
AZAFRÁN



ROJO



AZUL



AZUL  
ATLÁNTICO

Bisagra



Perfil de aluminio



Estante y barra portaperchas



Ventilación trasera





## SERIE PL PERF

**Medidas: (HxF)**  
1800 x 500 mm

**Composición / Equipamiento:**

Barra porta-perchas,  
ventilación trasera,  
cerradura resbalón,  
herrajes en acero AISI-304,  
cantos redondeados,  
bisagras de librillo  
y patas de nylon regulables  
en altura

**Posibilidad de zócalo en  
fenólico, fijado a las patas**

**Color cuerpo:**

blanco



No necesita montaje

## 2 PUERTAS

| CÓDIGO        | Nº PUERTAS | PUERTA (mm) | MÓDULO (mm) |
|---------------|------------|-------------|-------------|
| FEN300-2X1 PL | 2          | 300         | 300         |
| FEN300-2X2 PL | 4          | 300         | 600         |
| FEN400-2X1 PL | 2          | 400         | 400         |
| FEN400-2X2 PL | 4          | 400         | 800         |
| FEN500-2X1 PL | 2          | 500         | 500         |
| FEN500-2X2 PL | 4          | 500         | 1000        |

## SERIE 4 PERF

**Medidas: (HxF)**  
1800 x 500 mm

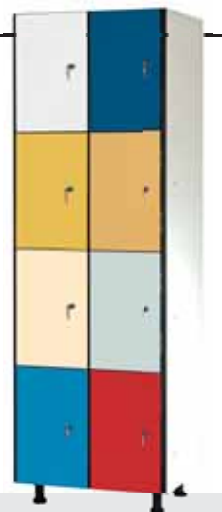
**Composición / Equipamiento:**

Ventilación trasera,  
cerradura resbalón,  
herrajes en acero AISI-304,  
cantos redondeados,  
bisagras de librillo  
y patas de nylon regulables  
en altura

**Posibilidad de zócalo en  
fenólico, fijado a las patas**

**Color cuerpo:**

blanco



No necesita montaje

## 4 PUERTAS

| CÓDIGO     | Nº PUERTAS | PUERTA (mm) | MÓDULO (mm) |
|------------|------------|-------------|-------------|
| FEN200-4X1 | 4          | 200         | 200         |
| FEN200-4X2 | 8          | 200         | 400         |
| FEN250-4X1 | 4          | 250         | 250         |
| FEN250-4X2 | 8          | 250         | 500         |
| FEN300-4X1 | 4          | 300         | 300         |
| FEN300-4X2 | 8          | 300         | 600         |
| FEN400-4X1 | 4          | 400         | 400         |
| FEN400-4X2 | 8          | 400         | 800         |
| FEN500-4X1 | 4          | 500         | 500         |
| FEN500-4X2 | 8          | 500         | 1000        |

## GAMA DE COLORES PARA LAS PUERTAS



BLANCO



MARFIL



GRIS  
ÁLAMO



AMARILLO  
NÁPOLES



AMARILLO  
AZAFRÁN



ROJO



AZUL









AZUL  
ATLÁNTICO



# ROPEROS Y TAQUILLAS PLÁSTICAS



Los roperos y taquillas de plástico están fabricados con resinas de polivinilo (PVC), son inalterables a humedades, ácidos, bases y sales. Son de fácil montaje, versátiles, muy resistentes y los colores son inalterables. Interior liso, sin nervios de fácil limpieza. Este producto está especialmente diseñado para vestuarios, piscinas, laboratorios, saunas.

| Módulo   | Modelo | Medidas exteriores AxFxH (mm) | MÓDULO 1 PUERTA |       | MÓDULO 2 PUERTAS |       | MÓDULO 3 PUERTAS |       | MÓDULO 4 PUERTAS |       | MÓDULO 5 PUERTAS |       |
|--|--------|-------------------------------|-----------------|-------|------------------|-------|------------------|-------|------------------|-------|------------------|-------|
|  |        |                               | Nº Puertas      | Ref.  | Nº Puertas       | Ref.  | Nº Puertas       | Ref.  | Nº Puertas       | Ref.  | Nº Puertas       | Ref.  |
|  M1   | 300    | 294 x 537 (H) 1915            | 1               | M1P13 | 2                | M1P23 | 3                | M1P33 | 4                | M1P43 | 5                | M1P53 |
|  | 400    | 394 x 537 (H) 1915            | 1               | M1P14 | 2                | M1P24 | 3                | M1P34 | 4                | M1P44 | 5                | M1P54 |
|  M2   | 300    | 557 x 537 (H) 1915            | 2               | M2P13 | 4                | M2P23 | 6                | M2P33 | 8                | M2P43 | 10               | M2P53 |
|  | 400    | 757 x 537 (H) 1915            | 2               | M2P14 | 4                | M2P24 | 6                | M2P34 | 8                | M2P44 | 10               | M2P54 |
|  M3   | 300    | 822 x 537 (H) 1915            | 3               | M3P13 | 6                | M3P23 | 9                | M3P33 | 12               | M3P43 | 15               | M3P53 |
|  | 400    | 1122 x 537 (H) 1915           | 3               | M3P14 | 6                | M3P24 | 9                | M3P34 | 12               | M3P44 | 15               | M3P54 |
|  M4  | 300    | 1087 x 537 (H) 1915           | 4               | M4P13 | 8                | M4P23 | 12               | M4P33 | 16               | M4P43 | 20               | M4P53 |
|  | 400    | 1487 x 537 (H) 1915           | 4               | M4P14 | 8                | M4P24 | 12               | M4P34 | 16               | M4P44 | 20               | M4P54 |
|  M5 | 300    | 1352 x 537 (H) 1915           | 5               | M5P13 | 10               | M5P23 | 15               | M5P33 | 20               | M5P43 | 25               | M5P53 |
|  | 400    | 1852 x 537 (H) 1915           | 5               | M5P14 | 10               | M5P24 | 15               | M5P34 | 20               | M5P44 | 25               | M5P54 |
|  M6 | 300    | 1617 x 537 (H) 1915           | 6               | M6P13 | 12               | M6P23 | 18               | M6P33 | 24               | M6P43 | 30               | M6P53 |
|  | 400    | 2217 x 537 (H) 1915           | 6               | M6P14 | 12               | M6P24 | 18               | M6P34 | 24               | M6P44 | 30               | M6P54 |
| <b>Alto puerta (mm)</b>  |        |                               |                 | 1750  |                  | 859   |                  | 565   |                  | 418   |                  | 330   |

**Patas:** regulables de 130 a 180 mm  
**Puerta pivotante:** Apertura sin bisagras  
**Clasificación:** M1 según norma UNE 23727  
**Cerradura con amaestramiento:**  
 3120 combinaciones

**Ancho útil modelo 300:** 246 mm  
**Ancho útil modelo 400:** 346 mm  
**Fondo útil:** 489 mm  
**Colores puerta:** azul, beige, gris y rojo  
 Se suministra desmontado

**Color cuerpo:** gris  
**Equipamiento interior:**  
 1 puerta: barra + estantes  
 2 puertas: barra

## ACCESORIOS

Patas regulables en altura



Estante y barra perchera



Cerradura bombín con 2 llaves



Paredes interiores totalmente lisas



Pulseras para llaves




Cerradura monedero



Marcaje



Techo inclinado



## ARMARIOS DE ANCHO 900 MM

### APL-180945

**Medidas: (HxAxF)**  
1840 x 900 x 450 mm

**Composición:**

4 estantes

**Color:**  
Beige



### APL-180945/T

**Medidas: (HxAxF)**  
1840 x 900 x 450 mm

**Composición:**

4 estantes

Barra  
perchero

**Color:**  
Beige



### APL-100945

**Medidas: (HxAxF)**  
1000 x 900 x 450 mm

**Composición:**

2 estantes

**Color:**  
Beige



## ARMARIOS DE ANCHO 700 MM

### APL-180745

**Medidas: (HxAxF)**  
1840 x 700 x 450 mm

**Composición:**

4 estantes

**Color:**  
Beige



### APL-180745/T

**Medidas: (HxAxF)**  
1840 x 700 x 450 mm

**Composición:**

4 estantes

Barra  
perchero

**Color:**  
Beige



### APL-100745

**Medidas: (HxAxF)**  
1000 x 700 x 450 mm

**Composición:**

2 estantes

**Color:**  
Beige



## TAQUILLAS DE ANCHO 350 MM

### TPL-180345

Taquilla de 1 puerta  
**Medidas: (HxAxF)**  
1840 x 350 x 450 mm  
**Composición:**  
1 barra perchero  
3 estantes  
1 cerradura cilíndrica  
con 2 llaves  
**Color:**  
Beige



### TPL-180345/2

Taquilla doble de 2 puertas  
**Medidas: (HxAxF)**  
1840 x 350 x 450 mm  
**Composición por hueco:**  
1 barra colgadora  
1 estante  
1 cerradura cilíndrica  
con 2 llaves  
**Color:**  
Beige



### TPL-100345

Taquilla de 1 puerta  
**Medidas: (HxAxF)**  
1000 x 350 x 450 mm  
**Composición:**  
2 estantes  
1 cerradura cilíndrica  
con 2 llaves  
**Color:**  
Beige



# ESTANTERÍAS DE PLÁSTICO



Las ESTANTERÍAS PLÁSTICAS están fabricadas con resinas de alta calidad, no se oxidan, sus cantos son redondeados para evitar accidentes, son inalterables a ácidos, aceites, grasas, humedades y no se manchan con el uso de detergentes. Su nuevo diseño es versátil y elimina totalmente los salientes, evitando así posibles accidentes. Se pueden ampliar con nuevos elementos, y sus módulos esquineros están especialmente pensados para un total aprovechamiento de las esquinas.



Apto para cámaras frigoríficas



Solicite información para otras medidas. Las estanterías se suministran desmontadas.

| ESQUEMA | REFERENCIA  | MEDIDAS (HxAxF) mm | ESTANTES | COLOR |
|---------|---|--------------------|----------|-------|
|         | AN-4005   | 1745 x 1000 x 400  | 5        | Gris  |
|         | AN-5005   | 1745 x 1000 x 500  | 5        | Gris  |
|         | AN-6005   | 1745 x 1000 x 600  | 5        | Gris  |
|         | BN-4005   | 1745 x 1200 x 400  | 5        | Gris  |
|         | BN-5005   | 1745 x 1200 x 500  | 5        | Gris  |
|         | BN-6005   | 1745 x 1200 x 600  | 5        | Gris  |
|         | CN-4005   | 1745 x 1500 x 400  | 5        | Gris  |
|         | CN-5005   | 1745 x 1500 x 500  | 5        | Gris  |
|         | CN-6005   | 1745 x 1500 x 600  | 5        | Gris  |
|         | DN-4005   | 1745 x 2000 x 400  | 5        | Gris  |
|         | DN-5005   | 1745 x 2000 x 500  | 5        | Gris  |
|         | DN-6005   | 1745 x 2000 x 600  | 5        | Gris  |
|         | <ul style="list-style-type: none"> <li>Las estanterías en "L" se forman de una estantería base y otra adicional.</li> <li>Es necesario saber si el encaje se realizará a la izquierda o a la derecha de la base.</li> <li>Las medidas a tener en cuenta son las exteriores.</li> <li>Material: PVC</li> <li>Tapones negros</li> </ul> |                    |          |       |


## ACCESORIOS

### PLACAS CUBRE ESTANTES



| Estantería | 400     | 500     | 600     | Nº placas | Grosor (mm) | Material    | Color  |
|------------|---------|---------|---------|-----------|-------------|-------------|--------|
| TIPO A     | PLA-400 | PLA-500 | PLA-600 | 1         | 3           | Polietileno | Blanco |
| TIPO B     | PLB-400 | PLB-500 | PLB-600 | 1         |             |             |        |
| TIPO C     | PLC-400 | PLC-500 | PLC-600 | 2         |             |             |        |
| TIPO D     | PLD-400 | PLD-500 | PLD-600 | 2         |             |             |        |

### PATAS REGULABLES



| Referencia | Material    | Ø (mm) | Altura mín (mm) | Altura máx (mm) | Color |
|------------|-------------|--------|-----------------|-----------------|-------|
| PRSENG     | Polietileno | 41     | 92              | 115             | Negro |

### RUEDAS



| Referencia | Material  | Freno | Ø (mm) | Carga rueda (Kg) | Color |
|------------|-----------|-------|--------|------------------|-------|
| R0125 PLSF | Poliamida | NO    | 125    | 125              | Gris  |
| R0125 PLCF | Poliamida | SÍ    | 125    | 125              | Gris  |

Las ruedas de Poliamida son ideales para cámaras frigoríficas

# ESTANTERÍAS DE PLÁSTICO



Las ESTANTERÍAS PLÁSTICAS PLEGABLES están fabricadas con resinas de alta calidad, no se oxidan y su superficie no porosa hace que sean inalterables a ácidos, aceites, grasas, humedades y no se manchen con el uso de detergentes. Además, sus baldas extraíbles permiten su lavado en lavavajillas. Su diseño de cantos romos evita posibles accidentes. Se pueden ampliar con nuevos elementos, y se amoldan fácilmente a nuevas alturas. Aprovechan al 100% el espacio de las esquinas y son plegables para optimizar al máximo su empaquetado y transporte.



Apto para cámaras frigoríficas



NUEVO DISEÑO



Solicite información para otras medidas. Las estanterías se suministran desmontadas.

| ESQUEMA | REFERENCIA | MEDIDAS (HxAxF) mm | ESTANTES | COLOR |
|---------|------------|--------------------|----------|-------|
|         | AP-4005    | 1745 x 1000 x 400  | 5        | Gris  |
|         | AP-5005    | 1745 x 1000 x 500  | 5        | Gris  |
|         | AP-6005    | 1745 x 1000 x 600  | 5        | Gris  |
|         | BP-4005    | 1745 x 1200 x 400  | 5        | Gris  |
|         | BP-5005    | 1745 x 1200 x 500  | 5        | Gris  |
|         | BP-6005    | 1745 x 1200 x 600  | 5        | Gris  |
|         | CP-4005    | 1745 x 1500 x 400  | 5        | Gris  |
|         | CP-5005    | 1745 x 1500 x 500  | 5        | Gris  |
|         | CP-6005    | 1745 x 1500 x 600  | 5        | Gris  |
|         | DP-4005    | 1745 x 2000 x 400  | 5        | Gris  |
|         | DP-5005    | 1745 x 2000 x 500  | 5        | Gris  |
|         | DP-6005    | 1745 x 2000 x 600  | 5        | Gris  |



- Las estanterías en "L" se forman de una estantería base y otra adicional.
- Es necesario saber si el encaje se realizará a la izquierda o a la derecha de la base.
- Las medidas a tener en cuenta son las exteriores.
- Material: PVC
- Estantes azules/Tapones negros

## ACCESORIOS

### ESTANTES REJADOS O LISOS



|                    | Est. fondo 400 mm |        | Est. fondo 500 mm |        | Est. fondo 600 mm |        | Color |
|--------------------|-------------------|--------|-------------------|--------|-------------------|--------|-------|
|                    | Lisa              | Rejada | Lisa              | Rejada | Lisa              | Rejada |       |
| Medidas (HxAxF) mm | 22 x 266 x 495    |        | 22 x 355 x 495    |        | 22 x 455 x 495    |        | Azul  |
| Referencia         | EL-400            | ER-400 | EL-500            | ER-500 | -                 | ER-600 |       |

Las baldas están fabricadas en Polietileno

### PATAS REGULABLES



| Referencia | Material    | Ø (mm) | Altura mín (mm) | Altura máx (mm) | Color |
|------------|-------------|--------|-----------------|-----------------|-------|
| PRPENG     | Polietileno | 41     | 92              | 115             | Negro |

### RUEDAS



| Referencia | Material  | Freno | Ø (mm) | Carga Rueda (Kg) | Color |
|------------|-----------|-------|--------|------------------|-------|
| R0125 PLSF | Poliamida | NO    | 125    | 125              | Gris  |
| R0125 PLCF | Poliamida | SÍ    | 125    | 125              | Gris  |

Las ruedas de Poliamida son ideales para cámaras frigoríficas

# BANCOS Y ACCESORIOS DE PLÁSTICO



Los BANCOS DE PLÁSTICO están fabricados con resina plástica de alta calidad, evitando la condensación y oxidación. Totalmente higiénicos, con una superficie lisa y no porosa, están especialmente indicados para su uso en vestuarios. Pueden ser equipados con accesorios como estantes, colgadores y plataformas así como combinarse en bancos dobles para su total adaptación a las exigencias del usuario.

## BANCO



| Referencia | Medidas (HxAxF) mm | Color tubo | Color tapón | Características  |
|------------|--------------------|------------|-------------|--|
| BAPN-1000  | 485 x 1000 x 350   | Gris       | Negro       | Luz entre barras:<br>Superior 32 mm<br>Inferior 110 mm |
| BAPN-1500  | 485 x 1500 x 350   | Gris       | Negro       |  |
| BAPN-2000  | 485 x 2000 x 350   | Gris       | Negro       |  |

|           |                  |      |       |                                     |
|-----------|------------------|------|-------|-------------------------------------|
| BAPS-1000 | 450 x 1000 x 350 | Gris | Negro | Luz entre barras:<br>Superior 32 mm |
| BAPS-1500 | 450 x 1500 x 350 | Gris | Negro |                                     |
| BAPS-2000 | 450 x 2000 x 350 | Gris | Negro |                                     |

Los bancos de plástico están fabricados en PVC

## BANCO DOBLE



| Referencia | Medidas (HxAxF) mm | Color tubo | Color tapón | Características  |
|------------|--------------------|------------|-------------|--|
| BDS-1000   | 1750 x 1000 x 1000 | Gris       | Negro       | Luz entre barras:<br>Superior 32 mm<br>Inferior 110 mm<br><b>(No incluye colgadores)</b> |
| BDS-1500   | 1750 x 1500 x 1000 | Gris       | Negro       |  |
| BDS-2000   | 1750 x 2000 x 1000 | Gris       | Negro       |  |

|          |                    |      |       |  |
|----------|--------------------|------|-------|--|
| BDE-1000 | 1750 x 1000 x 1000 | Gris | Negro | Estantería superior<br>(A) 350 mm<br>Zona para colgadores<br>reforzada<br><b>(No incluye colgadores)</b> |
| BDE-1500 | 1750 x 1500 x 1000 | Gris | Negro |  |
| BDE-2000 | 1750 x 2000 x 1000 | Gris | Negro |  |

Todos los bancos dobles están fabricados en PVC

## ESTANTE PARED Y COLGADORES



| Referencia | Medidas (HxAxF) mm | Color tubo | Color tapón | Características  |
|------------|--------------------|------------|-------------|--|
| ESTP-1000  | 500 x 1000 x 350   | Gris       | Negro       | Luz entre barras:<br>Superior 32 mm<br>Inferior 110 mm<br><b>(No incluye colgadores)</b> |
| ESTP-1500  | 500 x 1500 x 350   | Gris       | Negro       |  |
| ESTP-2000  | 500 x 2000 x 350   | Gris       | Negro       |  |

|      |                 |   |   |  |
|------|-----------------|---|---|--|
| COLG | 40 x 43 x 54 mm | - | - | Colgador base de inoxidable y soporte en polietileno negro |
|------|-----------------|---|---|--|

## PLATAFORMA



| Referencia | Medidas (HxAxF) mm | Color tubo | Color tapón | Características  |
|------------|--------------------|------------|-------------|--|
| PA-1000    | 1000 x 400 x 165   | Gris       | Negro       | Luz entre barras:<br>Superior 32 mm<br>Inferior 110 mm |
| PA-1500    | 1500 x 400 x 165   | Gris       | Negro       |  |
| PA-2000    | 2000 x 400 x 165   | Gris       | Negro       |  |

Las plataformas están fabricadas en PVC




Para cualquier medida especial, consúltenos

Los SUELOS PLÁSTICOS están especialmente indicados para almacenes, hostelería, cámpings y zonas húmedas, debido a su gran resistencia e higiene. Son losetas de polietileno autoensamblables con una superficie grabada para evitar deslizamientos. Siendo su modulación adaptable a cualquier medida. Se pueden equipar con rampas en acero inoxidable dependiendo de las necesidades del usuario.

## SUPLASTIC

### SPR-4415

**Medidas: (HxAxF)**  
15 x 400 x 400 mm  
**Peso:**  
0,35 Kg  
**Punto de apoyo por loseta:**  
441  
**Orificio de desagüe:**  
de Ø 9 mm  
**Loseta por m<sup>2</sup>:**  
6,25 unidades  
**Carga repartida por m<sup>2</sup>:**  
15.000 Kg  
**Material:**  
Polietileno  
**Colores:**  
antracita, azul, blanco, gris, teja y verde




Para el montaje en el exterior, tenga en cuenta la dilatación de la pieza

## RAMPAS


### RSP-800

Rampa en acero inoxidable para 2 losetas SPR-4415



### RSP-1200

Rampa en acero inoxidable para 3 losetas SPR-4415



Suelo apto para piscina, campings, gimnasios y saunas, terrazas, industrias, zonas de trabajo, etc ...









## SPR-6630

**Medidas: (HxAxF)**  
30 x 600 x 600 mm  
**Peso:**  
1,75 Kg  
**Orificio de desagüe:**  
de 55 x 20 mm  
**Loseta por m<sup>2</sup>:**  
3,66 unidades  
**Carga repartida por m<sup>2</sup>:**  
20.000 Kg  
**Material:**  
Polietileno  
**Color:**  
gris




## SPR-5525

**Medidas: (HxAxF)**  
25 x 500 x 500 mm  
**Peso:**  
0,84 Kg  
**Orificio de desagüe:**  
de 20 x 20 mm  
**Loseta por m<sup>2</sup>:**  
4 unidades  
**Carga repartida por m<sup>2</sup>:**  
20.000 Kg  
**Material:**  
Polietileno  
**Colores:**  
blanco  
y gris



## SPR-5555

**Medidas: (HxAxF)**  
55 x 500 x 500 mm  
**Peso:**  
1,95 Kg  
**Orificio de desagüe:**  
de 20 x 20 mm  
**Loseta por m<sup>2</sup>:**  
4 unidades  
**Carga repartida por m<sup>2</sup>:**  
50.000 Kg  
**Material:**  
Polietileno  
**Colores:**  
blanco  
y gris



## SPL-5525

**Medidas: (HxAxF)**  
25 x 500 x 500 mm  
**Peso:**  
1,22 Kg  
**Loseta por m<sup>2</sup>:**  
4 unidades  
**Carga repartida por m<sup>2</sup>:**  
20.000 Kg  
**Material:**  
Polietileno  
**Colores:**  
blanco y gris



## SPL-5555

**Medidas: (HxAxF)**  
55 x 500 x 500 mm  
**Peso:**  
2,30 Kg  
**Loseta por m<sup>2</sup>:**  
4 unidades  
**Carga repartida por m<sup>2</sup>:**  
20.000 Kg  
**Material:**  
Polietileno  
**Colores:**  
blanco y gris



Especialmente indicado para espacios colectivos con un tráfico intenso como almacenes y naves industriales, fábricas, talleres, etc. Las losetas de SUELO INDUSTRIAL no se agrietan ni se levantan.

Su instalación es rápida y sencilla gracias a un sistema engarzable, el cual no requiere la utilización de colas ni pegamentos (salvo casos especiales). De fácil mantenimiento y protección antimanchas de larga duración, permiten un buen aislamiento térmico y fónico, reduciéndose los problemas causados por abrasiones, impactos y vibraciones.

## SUELO INDUSTRIAL

### Traficline STG

**Medidas: (AxF)**  
500 x 500 mm  
**Espesor:**  
7 mm  
**Loseta por m<sup>2</sup>:**  
4 unidades  
**Material:**  
PVC  
**Acabado:**  
Graneado fino  
**Colores disponibles:**  
Amarillo RAL 1003  
Azul RAL 5009  
Gris Acero  
Gris Antracita RAL 7016  
Negro  
Rojo RAL 3020  
Verde RAL 6028



## ERGOPLUS

Suelo de plástico enrollable, compuesto por tiras superiores e inferiores. Formando un alfombrilla resistente, higiénica y antifatiga.

Tiras de plástico superior: 5 x 21 mm  
Tiras de plástico inferior: 7 x 8,6 mm  
Altura total: 11 mm

Ancho ranura entre tiras superiores: 8,5 mm  
Distancia entre tiras inferiores: 40 mm  
Material: PVC plástico



La longitud máxima del rollo es de 30m., indique siempre la longitud deseada. El rollo en color negro se suministra con 2 tiras adicionales en color rojo.

### 600 x 1000 mm (A x L)

|            |       |       |       |
|------------|-------|-------|-------|
| Referencia | 78021 | 78081 | 78851 |
| Color      | Azul  | Rojo  | Negro |

### 800 x 1000 mm (A x L)

|            |       |       |       |
|------------|-------|-------|-------|
| Referencia | 78022 | 78082 | 78852 |
| Color      | Azul  | Rojo  | Negro |

### 1000 x 1000 mm (A x L)

|            |       |       |       |
|------------|-------|-------|-------|
| Referencia | 78023 | 78083 | 78853 |
| Color      | Azul  | Rojo  | Negro |

### 1200 x 1000 mm (A x L)

|            |       |
|------------|-------|
| Referencia | 78854 |
| Color      | Negro |

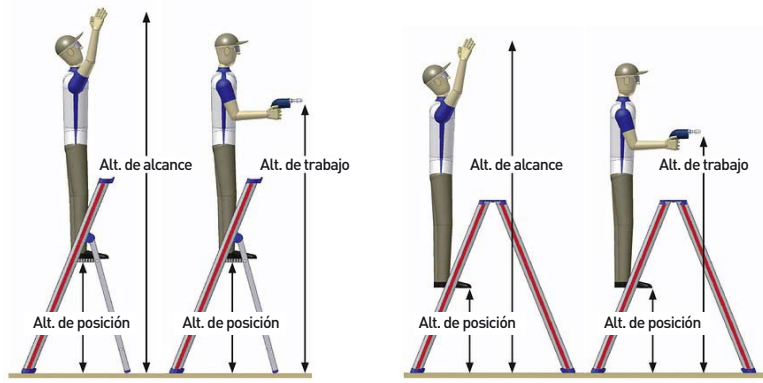


# ESCALERAS GAMA BÁSICA

**i2 años de garantía!**




Escaleras fabricadas en aluminio, compactas pero ligeras, seguras y de gran calidad. Escaleras pensadas para cubrir todo tipo de necesidades.



**Altura de alcance:** Altura que se puede alcanzar, según el modelo de escalera, desde la altura de posición. Esta corresponde a unos 2,00 m sobre la altura de posición.

**Altura de trabajo:** La altura de trabajo es el área para trabajar a la altura del cuerpo, p. ej. con una perforadora.

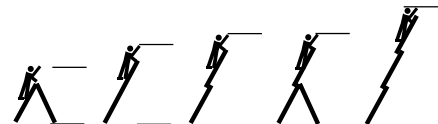
## ESCALERA UNIVERSAL, DE DOS TRAMOS



| MODELO ESC-40045                 |              |              |              |              |
|----------------------------------|--------------|--------------|--------------|--------------|
| Nº peldaños                      | 2x7          | 2x8          | 2x9          | 2x11         |
| Altura plegada (mm)              | 1990         | 2270         | 2550         | 3110         |
| Altura extendida (mm)            | 3390         | 3670         | 3950         | 5070         |
| Altura de trabajo de tijera (mm) | 3470         | 3750         | 3990         | 5030         |
| Altura de trabajo apoyable (mm)  | 4260         | 4540         | 4790         | 5850         |
| Peso (Kg)                        | 6,6          | 7,5          | 8,6          | 10,6         |
| Referencia                       | ESC-40045/14 | ESC-40045/16 | ESC-40045/18 | ESC-40045/22 |



## ESCALERA UNIVERSAL, DE TRES TRAMOS



| MODELO ESC-40047                 |              |              |              |              |
|----------------------------------|--------------|--------------|--------------|--------------|
| Nº peldaños                      | 3x7          | 3x8          | 3x9          | 3x11         |
| Altura plegada (mm)              | 2000         | 2280         | 2560         | 3120         |
| Altura extendida (mm)            | 4240         | 5080         | 5640         | 7320         |
| Altura de trabajo de tijera (mm) | 3730         | 4260         | 4790         | 5840         |
| Altura de trabajo apoyable (mm)  | 5050         | 5840         | 6360         | 7940         |
| Peso (Kg)                        | 9,4          | 11,8         | 13,2         | 17,4         |
| Referencia                       | ESC-40047/21 | ESC-40047/24 | ESC-40047/27 | ESC-40047/33 |



## ESCALERA MULTIUSO



| MODELO ESC-4043                  |             |              |
|----------------------------------|-------------|--------------|
| Nº peldaños                      | 4x3         | 4x4          |
| Medidas plegada (HxAxF) (mm)     | 300x700x900 | 300x800x1200 |
| Longitud posición apoyable (mm)  | 3470        | 4590         |
| Altura de trabajo de tijera (mm) | 2650        | 3200         |
| Altura de trabajo apoyable (mm)  | 4000        | 5100         |
| Peso (Kg)                        | 12,4        | 14,6         |
| Referencia                       | ESC-4043/12 | ESC-4043/16  |



Nueva serie de escaleras de aluminio pensadas para uso profesional y más continuado. Son robustas, seguras, resistentes y de alta calidad. Escaleras diseñadas para cubrir cualquier necesidad garantizando la estabilidad gracias a unos perfiles extrusionados sin soldadura, bases de goma antideslizantes, cantos reforzados, formas ergonómicas para un manejo agradable y un perfilado del peldaño.

## ESCALERA TELESCÓPICA, DE CUATRO TRAMOS

| MODELO ESC-4042                  |             |             |             |
|----------------------------------|-------------|-------------|-------------|
| Nº peldaños                      | 4x4         | 4x5         | 4x6         |
| Longitud apoyada (mm)            | 2350-4000   | 2900-5100   | 3400-6200   |
| Altura de alcance de tijera (mm) | 3500        | 4000        | 4550        |
| Altura de alcance apoyable (mm)  | 5000        | 6100        | 7200        |
| Altura vertical de tijera (mm)   | 1150-1900   | 1400-2450   | 1700-3000   |
| Peso (Kg)                        | 13          | 15          | 18          |
| Referencia                       | ESC-4042/16 | ESC-4042/20 | ESC-4042/24 |



## ESCALERA CON DESCANSILLO, MÓVIL Y ACCESO POR UN LADO

| MODELO ESC-6888                 |            |            |            |            |
|---------------------------------|------------|------------|------------|------------|
| Nº peldaños                     | 3          | 4          | 6          | 8          |
| Altura de trabajo (mm)          | 2250       | 2450       | 2950       | 3450       |
| Altura total (mm)               | 1750       | 1950       | 2450       | 2950       |
| Altura hasta la plataforma (mm) | 750        | 950        | 1450       | 1950       |
| Ancho (mm)                      | 890        | 890        | 1070       | 1200       |
| Fondo (mm)                      | 1300       | 1500       | 1900       | 2300       |
| Plataforma (mm)                 | 600 x 800  | 600 x 800  | 600 x 800  | 600 x 800  |
| Distancia entre peldaños (mm)   | 240        | 240        | 240        | 240        |
| Profundidad de peldaños (mm)    | 200        | 200        | 200        | 200        |
| Carga máxima admisible (Kg)     | 150        | 150        | 150        | 150        |
| Peso (Kg)                       | 29,5       | 33         | 41         | 49,5       |
| Referencia                      | ESC-6888/3 | ESC-6888/4 | ESC-6888/6 | ESC-6888/8 |



- Equipada con 4 ruedas Ø 125 mm con bloque automático a la subida.
- Se recomienda el uso de pasamanos a partir de 6 peldaños (2 pasamanos por escalera).
- Se suministra desmontada

## ESCALERA CON DESCANSILLO, MÓVIL Y DOBLE ACCESO

| MODELO ESC-6889                 |            |            |            |            |
|---------------------------------|------------|------------|------------|------------|
| Nº peldaños                     | 3          | 4          | 6          | 8          |
| Altura de trabajo (mm)          | 2250       | 2450       | 2950       | 3450       |
| Altura total (mm)               | 1750       | 1950       | 2450       | 2950       |
| Altura hasta la plataforma (mm) | 750        | 950        | 1450       | 1950       |
| Ancho (mm)                      | 890        | 890        | 1070       | 1200       |
| Fondo (mm)                      | 1500       | 1750       | 2350       | 2900       |
| Plataforma (mm)                 | 600 x 800  | 600 x 800  | 600 x 800  | 600 x 800  |
| Distancia entre peldaños (mm)   | 240        | 240        | 240        | 240        |
| Profundidad de peldaños (mm)    | 200        | 200        | 200        | 200        |
| Carga máxima admisible (Kg)     | 150        | 150        | 150        | 150        |
| Peso (Kg)                       | 38,5       | 40         | 49,4       | 58         |
| Referencia                      | ESC-6889/3 | ESC-6889/4 | ESC-6889/6 | ESC-6889/8 |



- Equipada con 4 ruedas Ø 125 mm con bloque automático a la subida.
- Se recomienda el uso de pasamanos a partir de 6 peldaños (2 pasamanos por escalera).
- Se suministra desmontada

## ESCALERA DE PLATAFORMA, MÓVIL

| MODELO ESC-8081                 | Plataforma (AxF): 400 x 485 mm |             |             |             |
|---------------------------------|--------------------------------|-------------|-------------|-------------|
| Nº peldaños                     | 6                              | 8           | 10          | 12          |
| Altura plegada (mm)             | 2540                           | 3040        | 3540        | 4040        |
| Altura de trabajo (mm)          | 3400                           | 3850        | 4300        | 4800        |
| Altura hasta la plataforma (mm) | 1410                           | 1880        | 2340        | 2800        |
| Altura tijera (mm)              | 2310                           | 2780        | 3240        | 3700        |
| Anchura inferior (mm)           | 700                            | 750         | 800         | 850         |
| Fondo (mm)                      | 1440                           | 1750        | 2050        | 2350        |
| Peso (Kg)                       | 13                             | 15          | 17,5        | 19,5        |
| Referencia                      | ESC-8081/06                    | ESC-8081/08 | ESC-8081/10 | ESC-8081/12 |

• Equipada con bandeja de 450 mm de ancho y con 2 ruedas Ø 100 mm con bloqueo automático a la subida.



¡5 años de garantía!



## ESCALERA DE PLATAFORMA

| MODELO ESC-8080                 | Plataforma (AxF): 400 x 400 mm |             |             |             |             |
|---------------------------------|--------------------------------|-------------|-------------|-------------|-------------|
| Nº peldaños                     | 4                              | 6           | 8           | 10          | 12          |
| Altura plegada (mm)             | 1960                           | 2460        | 2960        | 3460        | 3960        |
| Altura de trabajo (mm)          | 2950                           | 3400        | 3850        | 4350        | 4800        |
| Altura hasta la plataforma (mm) | 940                            | 1400        | 1870        | 2330        | 2790        |
| Altura tijera (mm)              | 1750                           | 2210        | 2680        | 3140        | 3600        |
| Anchura inferior (mm)           | 650                            | 700         | 750         | 800         | 850         |
| Fondo (mm)                      | 1000                           | 1300        | 1600        | 1900        | 2200        |
| Peso (Kg)                       | 9,5                            | 11,8        | 14,2        | 17          | 20          |
| Referencia                      | ESC-8080/04                    | ESC-8080/06 | ESC-8080/08 | ESC-8080/10 | ESC-8080/12 |

• Equipada con una bandeja de 450 mm de ancho.



¡5 años de garantía!



## ESCALERA ALMACÉN PLATAFORMA 60°

| MODELO ESC-1010                 | Plataforma (AxF): 600 x 600 mm |            |            |            |            |
|---------------------------------|--------------------------------|------------|------------|------------|------------|
| Nº peldaños                     | 3                              | 5          | 7          | 10         | 12         |
| Altura total (mm)               | 1779                           | 2279       | 2729       | 3529       | 4029       |
| Altura hasta la plataforma (mm) | 750                            | 1250       | 1750       | 2500       | 3000       |
| Fondo (mm)                      | 1120                           | 1409       | 1697       | 2131       | 2348       |
| Estabilizador (mm)              | 875                            | 1108       | 1408       | 1808       | 1908       |
| Profundidad peldaño (mm)        | 200                            | 200        | 200        | 200        | 200        |
| Peso (Kg)                       | 21                             | 30         | 40         | 53         | 65         |
| Referencia                      | ESC-101003                     | ESC-101005 | ESC-101007 | ESC-101010 | ESC-101012 |

• Solicitar presupuesto para barandilla adicional.  
• Equipada con 2 ruedas con freno de palanca.  
• Se suministra desmontada

¡5 años de garantía!



# ESCALERAS DOMÉSTICAS

## ESCALERA DOMÉSTICA

### MODELO ESC-49090

| Nº peldaños                     | 3         | 4         | 6         | 8         |
|---------------------------------|-----------|-----------|-----------|-----------|
| Altura plegada (mm)             | 1270      | 1500      | 1960      | 2440      |
| Altura de trabajo (mm)          | 2590      | 2810      | 3240      | 3700      |
| Altura hasta la plataforma (mm) | 590       | 810       | 1240      | 1700      |
| Ancho (mm)                      | 410       | 430       | 480       | 530       |
| Distancia entre peldaños (mm)   | 330       | 330       | 400       | 400       |
| Profundidad peldaño (mm)        | 80        | 80        | 80        | 80        |
| Peso (Kg)                       | 3,2       | 3,7       | 5,3       | 7,4       |
| Referencia                      | ESC-49093 | ESC-49094 | ESC-49096 | ESC-49098 |

¡5 años de garantía!



## ESCALERA DE TIJERA CON ESCALONES

### MODELO ESC-4024

| Nº peldaños            | 2 x 4       | 2 x 6       | 2 x 8       |
|------------------------|-------------|-------------|-------------|
| Altura (mm)            | 1000        | 1500        | 2000        |
| Altura de alcance (mm) | 3100        | 3600        | 4050        |
| Ancho (mm)             | 435         | 485         | 540         |
| Longitud de exp. (mm)  | 900         | 1300        | 1650        |
| Peso (Kg)              | 4,5         | 6,7         | 8,8         |
| Referencia             | ESC-4024/08 | ESC-4024/12 | ESC-4024/16 |

¡5 años de garantía!



## ESCALERA - TABURETE

Escalera ligera de aluminio con plataforma superior, para todo tipo de trabajos a poca altura.

### MODELO ESC-103

| Nº peldaños | Altura (mm) | Ancho (mm) | Alto Plegado (mm) | Plataforma (Ax F) mm | Referencia |
|-------------|-------------|------------|-------------------|----------------------|------------|
| 3           | 670         | 390        | 820               | 330 x 230            | ESC-103    |



## TABURETE DE PLÁSTICO

Taburete-escalera de plástico de fácil desplazamiento mediante tres ruedas retráctiles que permiten una adhesión firme y antideslizante de la base al someterse a una carga. Fabricado según normativa europea EN 14183:2004.

### MODELO STEP

| Alto (mm) | Base Ø (mm) | Sobre Ø (mm) | Carga (Kg) | Peso (Kg) | Material      | Referencia |
|-----------|-------------|--------------|------------|-----------|---------------|------------|
| 430       | 440         | 290          | 150        | 3,7       | Polipropileno | STEP       |

Colores: azul, blanco, gris claro, negro y rojo



# ANDAMIOS DE ALUMINIO

## ANDAMIO BASIC

Andamio de aluminio de fácil montaje para pequeños trabajos y bricolajes, con Kit de seguridad conforme con la norma EN 1004.

### MODELO AND-71095

|                                 |                    |                    |
|---------------------------------|--------------------|--------------------|
| Altura total (mm)               | 4130               | 6090               |
| Altura de trabajo (mm)          | 4960               | 6920               |
| Altura hasta la plataforma (mm) | 2960               | 4920               |
| Fondo (mm)                      | 600                | 600                |
| Ancho (mm)                      | 1500               | 1500               |
| Peso (Kg)                       | 38                 | 68                 |
| Referencia                      | <b>AND-71195/5</b> | <b>AND-71195/7</b> |



## ANDAMIO PLEGABLE

Andamio plegable móvil ligero, de fácil montaje y transporte. Equipado con 4 ruedas Ø100 mm con doble freno. Bastidor con peldaños antieslizantes.

### MODELO AND-3400

|                                 |                   |
|---------------------------------|-------------------|
| Altura de trabajo (mm)          | 3000              |
| Altura hasta la plataforma (mm) | 1000              |
| HxAxF (mm)                      | 1800 x 1650 x 750 |
| Peso (Kg)                       | 21,8              |
| Carga/m <sup>2</sup> (Kg)       | 150               |
| Referencia                      | <b>AND-3400</b>   |



Andamio muy ligero, compacto y fácil de transportar



Se dobla rápida y fácilmente, gracias a las mordazas de los estabilizadores



La plataforma cuenta con un seguro antiviento para simplificar el (des) montaje



Fácil de plegar y desplegar gracias a su bisagra automática

# ANDAMIOS DE ALUMINIO

## ANDAMIO MÓVIL PLEGABLE

Referencia: **AND-70994**  
 Ancho de bastidor: 1500 mm  
 Profundidad de bastidor: 720 mm  
 Altura trabajo: desde 3140 mm hasta 7650 mm

Equipado con 4 ruedas Ø 150 mm con doble palanca de freno regulables en altura  
 Fácil montaje y desmontaje  
 Carga máxima: 200 Kg/m<sup>2</sup> carga repartida según grupo de andamios 3, DIN EN 1004.

¡5 años de garantía!



### MODELO AND-70994

|                      |                     |                     |                     |                     |
|----------------------|---------------------|---------------------|---------------------|---------------------|
| Altura trabajo (mm)  | 3140                | 4650                | 6150                | 7650                |
| Altura posición (mm) | 1140                | 2650                | 4150                | 5650                |
| Altura andamio (mm)  | 2140                | 3650                | 5150                | 6650                |
| Peso total (Kg)      | 28,7                | 57,5                | 68,1                | 86,5                |
| Referencia           | <b>AND-70994/01</b> | <b>AND-70994/02</b> | <b>AND-70994/03</b> | <b>AND-70994/04</b> |



El bastidor está equipado con articulaciones que permiten plegar el andamio en cuestión de segundos. El andamio plegado atraviesa puertas.

## ANDAMIO MÓVIL



¡5 años de garantía!

Referencia: **AND-7074**  
 Ancho de bastidor: 2000 mm  
 Profundidad de bastidor: 720 mm  
 Altura trabajo: desde 3250 mm hasta 11250 mm

Equipado con 4 ruedas Ø 150 mm con doble palanca de freno regulables en altura  
 Fácil montaje y desmontaje  
 Carga máxima: 200 Kg/m<sup>2</sup> carga uniformemente repartidos según grupo de andamios 3, DIN EN 1004.



A partir de una altura de 4250 mm equipado de serie con 4 estabilizadores para una máxima seguridad. Es posible arrimar el andamio a una pared, después de girar 2 estabilizadores. Tablados de trabajo equipados con superficies antideslizantes. En posición de frenada, las ruedas giran hacia el tubo del bastidor y no sobresalen.

### MODELO AND-7074

|                 |                    |                    |                    |                    |                    |                    |                    |                    |                    |
|-----------------|--------------------|--------------------|--------------------|--------------------|--------------------|--------------------|--------------------|--------------------|--------------------|
| H trabajo (mm)  | 3250               | 4250               | 5250               | 6250               | 7250               | 8250               | 9250               | 10250              | 11250              |
| H posición (mm) | 1250               | 2250               | 3250               | 4250               | 5250               | 6250               | 7250               | 8250               | 9520               |
| H andamio (mm)  | 2470               | 3350               | 4350               | 5350               | 6350               | 7350               | 8350               | 9350               | 10350              |
| Referencia      | <b>AND-7074/03</b> | <b>AND-7074/04</b> | <b>AND-7074/05</b> | <b>AND-7074/06</b> | <b>AND-7074/07</b> | <b>AND-7074/08</b> | <b>AND-7074/09</b> | <b>AND-7074/10</b> | <b>AND-7074/11</b> |

## LASTRES

| Referencia          |                      |                       |                       |                       |
|---------------------|----------------------|-----------------------|-----------------------|-----------------------|
| <b>AND-70994/01</b> | 0 Kg                 | 0 Kg                  | 0 Kg                  | 0 Kg                  |
| <b>AND-70994/02</b> | 0 Kg                 | 0 Kg                  | 40 Kg <sup>(*)</sup>  | 40 Kg <sup>(*)</sup>  |
| <b>AND-70994/03</b> | 80 Kg <sup>(*)</sup> | 80 Kg <sup>(*)</sup>  | 80 Kg <sup>(*)</sup>  | 80 Kg <sup>(*)</sup>  |
| <b>AND-70994/04</b> | 120 Kg               | 120 Kg                | 160 Kg <sup>(*)</sup> | 160 Kg <sup>(*)</sup> |
| <b>AND-7074/03</b>  | 0 Kg                 | 0 Kg                  | 0 Kg                  | 0 Kg                  |
| <b>AND-7074/04</b>  | 0 Kg                 | 50 Kg <sup>(*)</sup>  | 0 Kg                  | 50 Kg <sup>(*)</sup>  |
| <b>AND-7074/05</b>  | 0 Kg                 | 80 Kg <sup>(*)</sup>  | 0 Kg                  | 90 Kg <sup>(*)</sup>  |
| <b>AND-7074/06</b>  | 0 Kg                 | 110 Kg <sup>(*)</sup> | 0 Kg                  | 130 Kg <sup>(*)</sup> |
| <b>AND-7074/07</b>  | 0 Kg                 | 140 Kg <sup>(*)</sup> | 0 Kg                  | 180 Kg <sup>(*)</sup> |
| <b>AND-7074/08</b>  | 40 Kg <sup>(*)</sup> | 180 Kg <sup>(*)</sup> | 40 Kg <sup>(*)</sup>  | 250 Kg <sup>(*)</sup> |
| <b>AND-7074/09</b>  | 40 Kg <sup>(*)</sup> | 220 Kg <sup>(*)</sup> | 100 Kg <sup>(*)</sup> | 0 Kg <sup>(2)</sup>   |
| <b>AND-7074/10</b>  | 60 Kg <sup>(*)</sup> | 260 Kg <sup>(*)</sup> | no autorizado         | no autorizado         |
| <b>AND-7074/11</b>  | 80 Kg <sup>(*)</sup> | 300 Kg <sup>(*)</sup> | no autorizado         | no autorizado         |



Disponemos de lastres de seguridad para nuestros andamios de aluminio de 10 y 15 Kg. Consulte la tabla para saber con cuantos quilos necesita equipar su andamio de aluminio.  
 Lastre 10 Kg: ref. 0050879  
 Lastre 15 Kg: ref. 0050985

<sup>(\*)</sup> Utilizando los tubos de soporte 7072/41 no es necesario el lastre.

<sup>(2)</sup> Se necesitan 2 tubos de soporte más, ref. 7072/41.





## IGNÍFUGOS TIPO 30' IGNÍFUGOS TIPO 90'

- Fabricación certificada por un laboratorio de pruebas de materiales según la normativa EN 14470-1 (Tipo 90) con resistencia al fuego de >90 minutos
- Homologación seguridad GS
- Aislamiento según DIN 4102
- Cuerpo exterior en chapa de acero, con revestimiento de pintura en polvo GRIS RAL 7035
- Puertas a elegir entre GRIS RAL 7035 / AMARILLO RAL 1007
- Interior en placas de aislamiento HPL-RAL 705
- Estantes regulables en altura cada:  
64 mm en los armarios tipo 90 minutos  
32 mm en los armarios tipo 30 minutos
- Un termopar realiza el cierre automático de las puertas al elevarse la temperatura antes de alcanzar los 50°C y el cierre de los orificios de ventilación cuando la temperatura llega a 70°C (+/-10°C)
- Salidas de ventilación forzada permitida, según TRbF-L
- Utilización sin ventilación forzada permitida, según TRbF-L
- Incluye equipamiento interior indicado para cada modelo
- Toma de tierra según BGR 132
- Símbolos identificativos según EN 14470-1 / TRbF 20-L / ISO 3864
- Patas regulables para nivelación del suelo
- Puerta(s) con cerradura de cilindro
- Armarios preparados para la conexión de equipos de ventilación y extracción de aire mediante aperturas en la parte superior tipo:  
DN 75 en los armarios tipo 90 minutos  
DN 100 en los armarios tipo 30 minutos



Solicite información de equipos para ventilación forzada

### Equipamiento estándar de nuestros armarios

- 1 cubeta colectora (volumen retención 33 litros)
- 1 tapa perforada para usar como estante
- 3 estantes (H: 1935 mm) / 2 estantes (H: 1300 mm)

# ARMARIOS DE SEGURIDAD



## IGNÍFUGOS TIPO 90'

Homologados para el almacenamiento de líquidos inflamables en el lugar de trabajo según EN-14770-1 (Tipo 90) y TRbF-20-L. Resistencia al fuego 90'.

| Descripción                    | Tipo 600                | Tipo 900          | Tipo 1200         | Tipo 1400 gran capacidad |
|--------------------------------|-------------------------|-------------------|-------------------|--------------------------|
| Medidas exteriores: AxFxH (mm) | 595 x 598 x 1935        | 900 x 598 x 1935  | 1190 x 598 x 1935 | 1400 x 598 x 1935        |
| Medidas interiores: AxFxH (mm) | 492 x 430 x 1700        | 797 x 430 x 1700  | 1087 x 430 x 1700 | 1297 x 430 x 1700        |
| Puertas                        | 1<br>(apertura derecha) | 2                 | 2                 | 2                        |
| Peso (Kg)                      | 306                     | 395               | 505               | 615                      |
| Exterior RAL 7035              | <b>B80-2000-D</b>       | <b>B80-2519-B</b> | <b>B80-2002-D</b> | <b>B80-2701-B</b>        |
| Puertas RAL 1007               | <b>B80-2100-G</b>       | <b>B80-2521-G</b> | <b>B80-2102-G</b> | <b>B80-2703-G</b>        |



**B80-2100-D**  
Incluye 3 estantes, cubeta colectora y tapa perforada



Solicite información de equipos para ventilación forzada

**B80-2002-D**  
Incluye 3 estantes, cubeta colectora y tapa perforada

## ACCESORIOS

|  | Material | Ancho 600 Referencia | Ancho 900 Referencia                | Ancho 1200 Referencia | Ancho 1400 Referencia   |
|--|----------|----------------------|-------------------------------------|-----------------------|---|
| Estante Adicional  | Acero    | <b>B80-2050-D</b>    | <b>B80-2523-B</b>                   | <b>B80-2052-D</b>     | <b>B80-2705-B</b>   |
| Recubrimiento PE para cubeto   |          | <b>B80-2060-D</b>    | <b>B80-2525-B</b>                   | <b>B80-2062-D</b>     | <b>B80-2707-B</b>   |
| Recubrimiento PE para estante  |          | <b>B80-2070-D</b>    | <b>B80-2526-B</b>                   | <b>B80-2072-D</b>     | <b>B80-2708-B</b>   |
| <b>COFRE DE SEGURIDAD</b>  |          |                      | Medidas ext.: AxFxH (mm)            | Puertas               | Referencia  |
| Para el almacenaje de productos venenosos en pequeñas cantidades dentro de los armarios de seguridad.  |          |                      | 1000 x 370 x 400<br>420 x 370 x 400 | 2<br>1                | <b>B80-2518-B</b><br><b>B80-2517-B</b>  |
| <ul style="list-style-type: none"> <li>• Separación física de los líquidos inflamables</li> <li>• Puerta(s) con cerradura de cilindro</li> <li>• Chapa de acero, con pintura en polvo RAL 7035 gris claro</li> <li>• Incluye material para el montaje</li> </ul> |          |                      |                                     |                       |  |

# ARMARIOS DE SEGURIDAD



## IGNÍFUGOS TIPO 30'

Homologados para el almacenamiento de líquidos inflamables en el lugar de trabajo según EN-14770-1 (Tipo 30) y TRbF-20-L. Resistencia al fuego 30'

| Descripción   | Medidas exteriores: AxFxH (mm) | Medidas interiores: AxFxH (mm) | Puertas | Peso (Kg) | Capacidad cubeta colectora (L) | Ref. Chapa de acero Todo gris RAL 7035 | Ref. Chapa de acero Cuerpo RAL 7035 Puertas RAL 1007 |
|---------------|--------------------------------|--------------------------------|---------|-----------|--------------------------------|--|--|
| Ancho 1200 mm | 1195 x 595 x 1960              | 1075 x 515 x 1600              | 2       | 225       | 38                             | B80-2600-A                             | B80-2604-A   |
| Ancho 600 mm  | 595 x 595 x 1960               | 475 x 515 x 1600               | 1(dcha) | 150       | 18                             | B80-2601-A                             | B80-2603-A   |



Solicite información de equipos para ventilación forzada

### Equipamiento estándar de nuestros armarios

- 1 cubeta colectora
- 1 tapa perforada para usar como estante
- 3 estantes



B80-2603-A



B80-2600-A



B80-2604-A

## ACCESORIOS

|                            | Ancho 600  | Ancho 1200 |
|----------------------------|------------|------------|
| Estante Adicional en acero | B80-2611-A | B80-2610-A |

## ARMARIO TIPO COFRE IGNÍFUGO TIPO 30'

| Descripción   | Medidas exteriores: AxFxH (mm) | Medidas interiores: AxFxH (mm) | Puertas | Peso (Kg) | Capacidad cubeta colectora (L) | Ref. Chapa de acero Todo gris RAL 7035 |
|---------------|--------------------------------|--------------------------------|---------|-----------|--------------------------------|--|
| Armario Cofre | 1100 x 550 x 635               | 980 x 470 x 375                | 2       | 100       | 21                             | B80-2602-A                             |



B80-2602-A



## IGNÍFUGOS TIPO 90' CON ESTANTES EXTRAÍBLES, ANCHO: 1200 MM

Homologados para el almacenamiento de líquidos inflamables en el lugar de trabajo según EN-14770-1 (Tipo 90) y TRbF-20-L. Resistencia al fuego 90'

Medidas: AxFxH (mm)  
Exteriores: 1190 x 598 x 1935  
Interiores: 1087 x 430 x 1700

Patas regulables para nivelación del suelo  
Puertas con cerradura de cilindro individual (cierre simultáneo)

### Equipamiento estándar de nuestros armarios

Chapa de acero con revestimiento de pintura en polvo gris RAL 7035.

Configuración estándar a elegir con:

- Cubeta colectora, tapa estante perforada y estante
- Estante extraíble
- Cajón grande
- Tabique separador interior
- Carga: 30 Kg, uniformemente repartida.
- Estantes regulables cada 64 mm.

| Descripción           | Tipo 1200VS           | Tipo 1200VS           | Tipo 1200VS           | Tipo 1200VS MI  | Tipo 1200VS MI   | Tipo 1200ES MI  | Tipo 1200ES MI  |
|-----------------------|-----------------------|-----------------------|-----------------------|---|--|---|---|
| Equipamiento interior | 6 estantes extraíbles | 5 estantes extraíbles | 4 estantes extraíbles | Tabique divisor<br>Izquierda:<br>6 estantes extraíbles<br>Derecha:<br>6 estantes extraíbles | Tabique divisor<br>Izquierda:<br>6 estantes extraíbles<br>Derecha:<br>3 estantes<br>1 cubeta<br>1 tapa perforada | Tabique divisor<br>Izquierda:<br>6 estantes extraíbles<br>Derecha:<br>3 estantes extraíbles<br>1 cajón grande | Tabique divisor<br>Izquierda:<br>3 estantes extraíbles<br>1 cajón grande<br>Derecha:<br>3 estantes extraíbles<br>1 cajón grande |
| Peso (Kg)             | 552                   | 514                   | 506                   | 532   | 521  | 529   | 526   |
| Referencia            |                       |                       |                       |   |  |   |   |
| Exterior RAL 7035     | <b>B80-2534-B</b>     | <b>B80-2538-B</b>     | <b>B80-2542-B</b>     | <b>B80-2548-B</b>   | <b>B80-2552-B</b>  | <b>B80-2556-B</b>   | <b>B80-2560-B</b>   |
| Exterior RAL 1007     | <b>B80-2536-G</b>     | <b>B80-2540-G</b>     | <b>B80-2544-G</b>     | <b>B80-2550-G</b>   | <b>B80-2554-G</b>  | <b>B80-2558-G</b>   | <b>B80-2562-G</b>   |

### ACCESORIOS

| TAPA PERFORADA ADICIONAL - TIPO 1200 SIN TABIQUE DIVISOR |                |                   |
|--|----------------|-------------------|
| Para estante extraíble                                   | Chapa de acero | <b>B80-2546-B</b> |



**B80-2556-B**  
Con tabique separador intermedio, cajones extraíbles/cajón grande



**B80-2534-B**  
Incluye 6 estantes extraíbles



## IGNÍFUGOS TIPO 90' CON ESTANTES EXTRAÍBLES, ANCHO: 600 MM

Armarios ignífugos Tipo 90 conforme a la normativa EN 14470-1. Resistencia al fuego 90'.

Medidas: AxFxH (mm)  
Exteriores: 595 x 598 x 1935  
Interiores: 492 x 430 x 1700

Patas regulables para nivelación del suelo  
Puertas con cerradura de cilindro individual  
(cierre simultáneo)

### Equipamiento estándar de nuestros armarios

Chapa de acero con revestimiento de pintura en polvo gris RAL 7035 con puertas a elegir en color gris RAL 7035 o amarillo RAL 1007.

Configuración estándar a elegir con:

- Cubeta colectora, tapa estante perforada y estante
- Estante extraíble
- Cajón gran capacidad

| Descripción           | Tipo 600VS            | Tipo 600VS            | Tipo 600VS            | Tipo 600ES                            | Tipo 600ES                            |
|-----------------------|-----------------------|-----------------------|-----------------------|---------------------------------------|---------------------------------------|
| Equipamiento interior | 6 estantes extraíbles | 5 estantes extraíbles | 4 estantes extraíbles | 3 estantes extraíbles<br>1 cajón alto | 4 estantes extraíbles<br>1 cajón alto |
| Peso (Kg)             | 317                   | 313                   | 309                   | 314                                   | 318                                   |
| Referencia            |                       |                       |                       |                                       |                                       |
| Exterior RAL 7035     | <b>B80-2570-B</b>     | <b>B80-2574-B</b>     | <b>B80-2578-B</b>     | <b>B80-2584-B</b>                     | <b>B80-2588-B</b>                     |
| Exterior RAL 1007     | <b>B80-2572-G</b>     | <b>B80-2576-G</b>     | <b>B80-2580-G</b>     | <b>B80-2586-G</b>                     | <b>B80-2590-G</b>                     |

### ACCESORIOS


| TAPA PERFORADA ADICIONAL - TIPO 600ES |                  |                   |
|---------------------------------------|------------------|-------------------|
| Para estante extraíble                | Chapa de acero   | <b>B80-2592-B</b> |
| Para cajón gran capacidad             | Chapa de acero   | <b>B80-2594-B</b> |
| Para cajón gran capacidad             | Acero inoxidable | <b>B80-2595-B</b> |



Modelo 600VS  
B80-2570-B  
RAL 7035



Modelo 600ES  
B80-2588-B  
RAL 7035



## IGNÍFUGOS TIPO 90' PARA BIDONES DE 200 L, SEGÚN EN-14470-1

Para el almacenaje en interior de edificios de líquidos inflamables en bidones en posición vertical de hasta 200 litros. Resistencia al fuego 90'.

| Descripción                    | Cubeto sin entrada transpalet                    | Cubeto con entrada transpalet | Cubeto sin entrada transpalet |
|--------------------------------|--|-------------------------------|-------------------------------|
| Medidas ext. AxFxH (mm)        | 900 x 900 x 1935                                 | 1550 x 1025 x 2200            | 1550 x 1025 x 2200            |
| Medidas int. AxFxH (mm)        | 797 x 735 x 1290                                 | 1450 x 870 x 1645             | 1450 x 870 x 1745             |
| Peso (Kg)                      | 535  | 1030                          | 1030                          |
| Puertas                        | 2  | 2                             | 2                             |
| Capacidad bidón vertical 200L  | 1  | 2                             | 2                             |
| Capacidad retención cubeto (L) | 220  | 220                           | 220                           |
| Entrada transpalet             | No   | Sí                            | No                            |
| Acabado                        | Cuerpo gris RAL 7035 / Puertas amarillo RAL 1007 |                               |                               |
| Referencia                     | B80-2863-A                                       | B80-2850-A                    | B80-2851-A                    |

## ACCESORIOS

| Descripción                                      | Ancho 900 mm | Ancho 1550 mm |
|--|--------------|---------------|
| Estante rejilla / Carga: 75 Kg                   | B80-2873-A   | B80-2852-A    |
| Zócalo para elevación con transpaleta (H) 113 mm | B80-2713-A   | B80-2714-A    |



B80-2863-A



Solicite información de equipos para ventilación forzada



B80-2850-A



B80-2713-A





# ARMARIOS DE SEGURIDAD



## IGNÍFUGOS TIPO 90' PARA BIDONES DE 60 L SEGÚN EN-14470-1, ALMACENAJE HORIZONTAL/ ANCHO 1550 MM

Armarios para el almacenaje en interior de edificios de líquidos inflamables en posición horizontal en bidones de 60 litros. Resistencia al fuego 90'.

- Almacenamiento de productos inflamables hasta un máximo de 9 bidones de 60 L, en posición horizontal.

| Descripción                        |  |                    |                    |
|------------------------------------|--|--------------------|--------------------|
| Medidas ext. AxFxH (mm)            | 1550 x 1025 x 2200                               | 1550 x 1025 x 2200 | 1550 x 1025 x 2200 |
| Medidas int. AxFxH (mm)            | 1450 x 870 x 1745                                | 1450 x 870 x 1745  | 1450 x 870 x 1745  |
| Peso (Kg)                          | 1040   | 1040               | 1040               |
| Puertas                            | 2  | 2                  | 2                  |
| Capacidad bidón 60 L horizontal    | 9  | 6                  | 3                  |
| Capacidad retención cubeto (L)     | 220  | 220                | 220                |
| Estante rejilla pequeño recipiente | -  | 1                  | 2                  |
| Acabado                            | Cuerpo gris RAL 7035 / Puertas amarillo RAL 1007 |                    |                    |
| Referencia                         | <b>B80-2854-A</b>                                | <b>B80-2855-A</b>  | <b>B80-2856-A</b>  |

## ACCESORIOS

| Descripción                          |                   |
|--------------------------------------|-------------------|
| Est. rejilla adicional /carga: 75 Kg | <b>B80-2858-A</b> |







## IGNÍFUGOS TIPO COFRE 90'

Homologados para el almacenaje de líquidos inflamables en el lugar de trabajo según EN-14770-1 (Tipo 90) y TRbF-20-L.

Permiten el almacenaje de productos peligrosos allí donde se necesitan. Resistencia al fuego 90'.

- Sistema de autocierre en caso de incendio mediante termopar de puertas y cajones al elevarse la temperatura hasta los 50°C y sellado de los orificios de ventilación si la temperatura llega a 70° (+/- 10°C).
- Puerta/cajón con cerradura de cilindro.
- Conexión para ventilación en la pared trasera
- En chapa de acero pintada en gris claro RAL 7035.

## Equipamiento interior

### MODELO 600FT/ 600SF

- Cubeta colectora (capacidad retención 12 litros)
- Tapa perforada para usar como estante

### MODELO 1100FT/ 1100SF

- Cubeta colectora (capacidad retención 26 litros)
- Tapa perforada para usar como estante

| Descripción                    | Tipo 600FT        | Tipo 600SF        | Tipo 1100FT       | Tipo 1100ST       |
|--------------------------------|-------------------|-------------------|-------------------|-------------------|
| Medidas exteriores: AxFxH (mm) | 577 x 570 x 600   | 577 x 570 x 600   | 1100 x 570 x 600  | 1100 x 570 x 600  |
| Medidas interiores: AxFxH (mm) | 486 x 417 x 470   | 486 x 417 x 440   | 1008 x 432 x 514  | 1008 x 432 x 514  |
| Puertas batientes              | 1                 | 0                 | 2                 | 0                 |
| Cajones                        | 0                 | 1                 | 0                 | 1                 |
| Peso (Kg)                      | 100               | 108               | 152               | 155               |
| <b>Acabado</b>                 |                   |                   |                   |                   |
| Gris RAL 7035                  | <b>B80-2800-A</b> | <b>B80-2801-A</b> | <b>B80-2806-A</b> | <b>B80-2807-A</b> |



B80-2800-A



B80-2806-A



B80-2801-A



B80-2807-A



# ARMARIOS DE SEGURIDAD



## IGNÍFUGOS TIPO COFRE 90'

### Equipamiento estándar de nuestros armarios

#### MODELO 1100FT SF / 1100SF SF

##### Equipamiento estándar Tipo FT:

- 1 cubeta colectora (capacidad retención 26 litros)

##### Equipamiento estándar Tipo SF:

- 1 cubeta colectora (capacidad retención 26 litros)

##### Equipamiento estándar Tipo FTSF:

- 2 cubetas colectoras (capacidad retención 12 litros)

##### Equipamiento estándar Tipo SFSF:

- 2 cubetas colectoras (capacidad retención 12 litros)

#### MODELO 1400FT SF / 1400SF SF

##### Equipamiento estándar 1400FT SF:

- Formato 2 puertas batientes y 1 cajón:

##### LADO PUERTA:

- 1 cubeta (cap. retención 18 litros)
- 1 tapa perf. para usar como estante.

##### LADO CAJÓN:

- 1 cubeta colectora (cap. retención 12 litros)
- 1 tapa perf. para usar como estante.

##### Equipamiento estándar 1400SF SF:

- Formato 2 cajones
- 2 cubetas colectoras (capacidad retención 18 y 12 litros)
- 2 tapas perforadas para usar como estantes

\* Opcional equipamiento con estantes (accesorios)

| Descripción                    | Tipo 1100 FT SF     | Tipo 1100 SF SF     | Tipo 1400 FT SF     | Tipo 1400 SF SF    |
|--------------------------------|---------------------|---------------------|---------------------|--------------------|
| Medidas exteriores: AxFxH (mm) | 1100 x 570 x 600    | 1100 x 570 x 600    | 1400 x 570 x 600    | 1400 x 570 x 600   |
| Medidas interiores: AxFxH (mm) | 484/484 x 432 x 514 | 484/484 x 432 x 514 | 786/486 x 432 x 514 | 786/486x 432 x 514 |
| Puertas batientes              | 1 (izquierda)       | 0                   | 2 (izquierda)       | 0                  |
| Cajones                        | 1 (derecha)         | 2                   | 1 (derecha)         | 2                  |
| Peso (Kg)                      | 154                 | 155                 | 202                 | 208                |
| <b>Acabado</b>                 |                     |                     |                     |                    |
| Gris RAL 7035                  | <b>B80-2808-A</b>   | <b>B80-2809-A</b>   | <b>B80-2814-A</b>   | <b>B80-2815-A</b>  |

## ACCESORIOS

| Material          |       | Alto | Ancho 600         | Ancho 1100        | Ancho 1400        |
|-------------------|-------|------|-------------------|-------------------|-------------------|
| Estante adicional | Acero | -    | <b>B80-2802-A</b> | <b>B80-2810-A</b> | <b>B80-2816-A</b> |
| Zócalo            | -     | 35   | <b>B80-2804-A</b> | <b>B80-2812-A</b> | <b>B80-2818-A</b> |
| Zócalo perforado  | -     | 35   | <b>B80-2805-A</b> | <b>B80-2813-A</b> | <b>B80-2819-A</b> |



B80-2808-A



B80-2814-A



Solicite información de equipos para ventilación forzada



B80-2809-A



B80-2815-A



## ARMARIOS PARA PRODUCTOS QUÍMICOS

Armarios para productos químicos según TRGS 514 / TRGS 526 / BGR 120.  
Para el almacenaje de productos químicos y contaminantes del agua.

- Cuerpo de pared simple en chapa de acero de calidad, con pintura en polvo gris RAL 7035.
- Puertas equipadas con cerradura central de seguridad.
- Orificio de ventilación en las puertas.
- Bandejas con sistemas de seguridad antivuelco, regulables en altura cada 25 mm.
- Conexiones para la ventilación DN 75 sobre el techo.

### Equipamiento interior

#### ARMARIOS (H) 600 mm

- Cubeto inferior en chapa de acero de 3 mm, de color gris RAL 7035.  
Capacidad de retención de 30 litros.

#### ARMARIOS (H) 1000 mm

- 1 estante-cubeto color gris RAL 7035.  
50 Kg de carga.  
Regulable cada 25 mm.  
Volumen de retención: 20 litros.
- Cubeto inferior en chapa de acero de 3 mm, de color gris RAL 7035.  
Capacidad de retención de 30 litros.

#### ARMARIOS (H) 1950 mm

- 3 estantes-cubeto color gris RAL 7035.  
50 Kg de carga.  
Regulable cada 25 mm.  
Volumen de retención: 20 litros.
- Cubeto inferior en chapa de acero de 3 mm, de color gris RAL 7035.  
Capacidad de retención de 30 litros.

| Descripción             | Armarios (H) 600 mm |                  | Armarios (H) 1000 mm                |                                      | Armarios (H) 1950 mm                |                                    |
|-------------------------|---------------------|------------------|-------------------------------------|--------------------------------------|-------------------------------------|------------------------------------|
| Medidas ext. AxFxH (mm) | 600 x 570 x 600     | 1100 x 570 x 600 | 500 x 500 x 1000                    | 950 x 500 x 1000                     | 950 x 500 x 1950                    | 1200 x 500 x 1950                  |
| Medidas int. AxFxH (mm) | 525 x 525 x 530     | 1025 x 525 x 530 | 412 x 467 x 894                     | 862 x 467 x 894                      | 862 x 467 x 1844                    | 1112 x 467 x 1844                  |
| Puertas                 | 1 derecha           | 2                | 1 derecha                           | 2                                    | 2                                   | 2                                  |
| Peso (Kg)               | 27                  | 45               | 25                                  | 39                                   | 76                                  | 100                                |
| Capacidad retención (L) | 30                  | 30               | 1 cubeto x 30<br>1 est.-cubeto x 20 | 1 cubeto x 30<br>1 est.-cubeto x 20L | 1 cubeto x30<br>3 est.-cubeto x 20L | 1 cubeto x30<br>3 est.-cubeto x 20 |
| Referencia              | B80-6223-A          | B80-6220-A       | B80-6120-A                          | B80-6122-A                           | B80-6210-A                          | B80-6212-A                         |

### ACCESORIOS

| Descripción    |   |   |   |   |            |            |
|----------------|---|---|---|---|------------|------------|
| Estante cubeto | - | - | - | - | B80-2826-A | B80-6127-A |



B80-6220-A



B80-6120-A



B80-6210-A



## ARMARIOS PARA PRODUCTOS QUÍMICOS

Armarios para productos químicos según TRGS 514 / TRGS 526 / BGR 120.

Para el almacenaje de productos químicos y contaminantes del agua.

- Cuerpo de pared simple en chapa de acero de calidad, con pintura en polvo gris RAL 7035.
- Puertas equipadas con cerradura central de seguridad.
- Orificio de ventilación en las puertas.
- Bandejas con sistemas de seguridad antivuelco, regulables en altura cada 25 mm.
- Conexiones para la ventilación DN 75 sobre el techo.

## Equipamiento interior

### ARMARIOS PARA PRODUCTOS QUÍMICOS CON PUERTAS TRANSPARENTES

- 3 estantes - cubeto (volumen retención por bandeja de 20 litros) color gris RAL 7035
- Cubeto inferior en chapa de acero de 3 mm, de color gris RAL 7035
- Capacidad de retención de 30 litros.

### ARMARIOS PARA PRODUCTOS QUÍMICOS CON PUERTAS CORREDERAS

- Estantes regulables en altura cada 25 mm.
- Capacidad de carga: 50 Kg
  - Anchura 950/1200 mm: 3 estantes
  - Anchura 1800 mm: 2 x 4 estantes
- Cubeto recolector en chapa de acero de 3 mm, de color gris RAL 7035
- Capacidad de retención de 30 litros.
  - Anchura 950/1200 mm: 1 cubeto
  - Anchura 1800 mm: 2 cubetos

### ARMARIOS PARA PRODUCTOS QUÍMICOS CON PUERTAS BATIENTES

- 1 estante-cubeto color gris RAL 7035. 50 Kg de carga. Regulable cada 25 mm.
- 1 Cubeto inferior en chapa de acero de 3 mm, de color gris RAL 7035 según 19 WHG.
- 2 estantes-cubeto extraíbles. 50 Kg de carga.
- Capacidad de retención de 30 litros.

| Descripción             | Ptas transp.                    | Ptas correderas |               |               | Ptas batientes  |              |               |
|-------------------------|---------------------------------|-----------------|---------------|---------------|---|--------------|---------------|
| Medidas ext AxFxH (mm)  | 950x500x1950                    | 950x500x1935    | 1200x500x1935 | 1800x500x1950 | 600x570x1935  | 950x500x1935 | 1200x500x1950 |
| Medidas int AxFxH (mm)  | 862x467x1844                    | 936x435x1930    | 1186x435x1930 | 1772x436x1844 | 512x544x1930  | 862x467x1844 | 1112x467x1844 |
| Puertas                 | 2 (Plexiglas)                   | 2               | 2             | 2             | 1   | 2            | 2             |
| Peso (Kg)               | 76                              | 76              | 100           | 148           | 58  | 80           | 100           |
| Capacidad retención (L) | 1 cubeto 30<br>3 est.-cubeto 20 | 1 cubeto 30     | 1 cubeto 30   | 2 cubetos 30  | 1 cubeto fijo 30<br>2 est.-cubetos extraíbles 20<br>1 cubeto fijo inferior 20 |              |               |
| Referencia              | B80-6216-A                      | B80-6139-A      | B80-6141-A    | B80-6219-A    | B80-6144-A  | B80-6217-A   | B80-6145-A    |

## ACCESORIOS

| Descripción         |            |            |            |            |            |            |            |
|---------------------|------------|------------|------------|------------|------------|------------|------------|
| Estante cubeto 20 L | B80-2826-A | B80-6142-A | B80-6143-A | B80-2878-A | B80-6135-A | B80-2826-A | B80-6127-A |
| Estante extraíble   | -          | -          | -          | -          | B80-6146-A | B80-2871-A | B80-6147-A |



B80-6216-A



B80-6141-A



B80-6145-A  
(modelo con estantes extraíbles)



## ARMARIOS PARA PRODUCTOS QUÍMICOS CON COFRE DE SEGURIDAD PARA PRODUCTOS INFLAMABLES

Armarios para el almacenaje de productos tóxicos, nocivos y contaminantes del agua según TRGS 514 / TRGS 526 / BGR 120. Así como productos inflamables según EN 14470-1 / TRbF 20-L.

- Armario certificado por un laboratorio de pruebas de materiales según la normativa EN 14471-A (tipo 30/60) con resistencia al fuego de >30 ó 60 minutos para inflamables.
- Puertas y cuerpo en chapa de acero de calidad pintado en gris RAL 7035.
- Puertas equipadas con cerradura central de seguridad.
- Orificio de ventilación en las puertas.
- Bandejas con sistemas de seguridad antivuelco, regulables en altura cada 25 mm.
- Conexiones para la ventilación DN 75 sobre el techo.

### Equipamiento interior

- 3 bandejas (volumen retención por bandeja de 20 litros)

### COFRE DE SEGURIDAD PARA PRODUCTOS INFLAMABLES

- Fabricación certificada según normativa EN 14470-A (Tipo 30/60)
- Medidas interiores (HxAxF): 440 x 750 x 325 mm
- Cierre de puerta automático
- Cubeto recolector, volumen de retención de 11 litros.

| Descripción                    | Puertas metálicas                          |  | Puertas transparentes                      |  |
|--------------------------------|--|--|--|--|
|                                | Tipo 30                                    | Tipo 60                                    | Tipo 30                                    | Tipo 60                                    |
| Medidas exteriores: AxFxH (mm) | 950 x 500 x 1950                           | 950 x 500 x 1950                           | 950 x 500 x 1950                           | 950 x 500 x 1950                           |
| Medidas interiores: AxFxH (mm) | 862 x 467 x 1240                           | 862 x 467 x 1240                           | 862 x 467 x 1240                           | 862 x 467 x 1240                           |
| Puertas                        | 2  | 2  | 2/Plexiglas                                | 2/Plexiglas                                |
| Peso (Kg)                      | 145  | 150  | 145  | 150  |
| Capacidad Retención (L)        | 3 est.-cubetos x 20<br>1 est.-cubetos x 11 | 3 est.-cubetos x 20<br>1 est.-cubetos x 11 | 3 est.-cubetos x 20<br>1 est.-cubetos x 11 | 3 est.-cubetos x 20<br>1 est.-cubetos x 11 |
| Referencia                     | <b>B80-6207-A</b>                          | <b>B80-6208-A</b>                          | <b>B80-6214-A</b>                          | <b>B80-6215-A</b>                          |

### ACCESORIOS

| Descripción  |                   |                   |                   |                   |
|--|-------------------|-------------------|-------------------|-------------------|
| Estante-Cubeto adicional acero RAL 7035            | <b>B80-2826-A</b> | <b>B80-2826-A</b> | <b>B80-2826-A</b> | <b>B80-2826-A</b> |
| Tapa perforada para cubeto inferior de inflamables | <b>B80-6213-A</b> | <b>B80-6213-A</b> | <b>B80-6213-A</b> | <b>B80-6213-A</b> |



B80-6207-A



B80-6214-A



Solicite información de equipos para ventilación forzada

# ARMARIOS DE SEGURIDAD



## ARMARIOS PARA ÁCIDOS Y BASES TIPO 90' MODELO 1200 KL MODELO 1200 KL GL

Armarios para el almacenaje de productos inflamables, químicos, ácidos y bases según EN 14470-1 / TRbF 20-L.

- Ideal para la combinación de varios productos en volumen reducido.
- Incluye accesorios de montaje, zócalo e instrucciones de montaje.
- Ventilación mediante un sistema central con conexión DN75 en el techo.

### Equipamiento interior

#### ARMARIO PARA PRODUCTOS INFLAMABLES

- 1 cubeta colectora (retención 20 litros)
- 2 estantes
- 1 tapa perforada como primer estante

#### ARMARIO PARA ÁCIDOS BASES

- 2 x 2 / 2 x 3 cubetas extraíbles en PE blanco
- Modelo 1200 KL GL con puertas acristaladas
- 1 tapa perforada como primer estante

#### COMPARTIMENTO PARA PRODUCTOS QUÍMICOS

- Estante

| Descripción                    | 1200 KL           | 1200 KL            | 1200 KL GL         |
|--------------------------------|-------------------|--------------------|--------------------|
| Medidas exteriores: AxFxH (mm) | 1195 x 598 x 1935 | 1195 x 598 x 1935  | 1195 x 598 x 1935  |
| Puertas batientes              | 4                 | 4                  | 4                  |
| Cubetas extraíbles PE          | 4                 | 6                  | 6                  |
| Altura interior útil (mm)      | 4 x 200           | 4 x 275<br>2 x 248 | 4 x 275<br>2 x 248 |
| Peso (Kg)                      | 325               | 335                | 340                |
| Cuerpo exterior                | RAL 7035          | RAL 7035           | RAL 7035           |
| Referencia                     | B80-2820-A        | B80-2821-A         | B80-2822-A         |



B80-2820-A



B80-2822-A





## ARMARIOS PARA ÁCIDOS Y BASES MODELO 600 SL / 600 SL G MODELO 1100 SL

Armarios para el almacenaje de ácidos y bases.

- Cuerpo exterior en placas HPL, muy resistente a golpes y rayaduras.
- Color gris RAL 7035.
- Interior y equipamiento fabricado en su totalidad en material anticorrosivo.
- Patas regulables para desniveles en el suelo.
- Puertas con erradura cilíndrica independiente.
- Símbolos identificativos W03 / W04.
- Separación central horizontal para almacenar ácidos y bases en compartimentos independientes.
- Ventilación mediante rejillas en la parte posterior.
- Salidas de ventilación con tubos DN 75 en el techo.

### Equipamiento interior

- Cubetas de extracción total con topes
- Capacidad de carga de 20 Kg por cajón
- Frontal del cajón en madera decorativa
- Recubrimiento antideslizante en PE en el cajón
- Medidas de la cubeta (HxAxF): 100 x 390 x 460 mm
- Cajón de fácil extracción

### ACCESORIOS

- Zócalo de alto 35 mm en chapa de acero pintada en gris claro RAL 7035

| Descripción                        | 600 SL           | 600 SL             | 600 SL G           | 1100 SL          |
|------------------------------------|------------------|--------------------|--------------------|------------------|
| Medidas ext. AxHxH (mm)            | 600 x 600 x 1935 | 600 x 600 x 1935   | 600 x 600 x 1935   | 1100 x 570 x 600 |
| Cubetas extraíbles                 | 2 x 2            | 2 x 3              | 2 x 3              | 2                |
| Medidas útiles (mm)                | 4 x 420          | 4 x 275<br>2 x 248 | 4 x 275<br>2 x 248 | 4 x 495          |
| Puertas batientes                  | 2                | 2                  | 2 (cristal)        | 2                |
| Peso (Kg)                          | 110              | 116                | 116                | 65               |
| Referencia<br>Cuerpo gris RAL 7035 | Puerta izquierda |                    |                    |                  |
|                                    | B80-3010-D       | B80-3012-D         | B80-3014-D         | B80-2823-A       |
|                                    | Puerta derecha   |                    |                    |                  |
|                                    | B80-3011-D       | B80-3013-D         | B80-3015-D         | -                |



B80-3010-D



B80-3012-D



B80-3014-D



B80-2823-A



## ARMARIOS PARA PRODUCTOS FITOSANITARIOS

Para el almacenaje en interior de productos fitosanitarios en recipientes pequeños.

- Fabricación en chapa de acero de calidad.
- Pintura en polvo epoxi Gris RAL 7038.
- Puertas reforzadas, con cierre cilíndrico.
- Estante en forma de cubeta con soldadura estanca, regulable en altura.
- Puertas con orificio de ventilación.

### Equipamiento interior

• Altura de 1000 mm  
Equipado con 2 estantes-cubeta galvanizados

• Altura de 2000 mm  
Equipado con 4 estantes-cubeta galvanizados

| Descripción             |                   |                   |
|-------------------------|-------------------|-------------------|
| Medidas ext. AxFxH (mm) | 1000 x 500 x 1000 | 1000 x 500 x 2000 |
| Puertas                 | 2                 | 2                 |
| Referencia              | AFS-101005        | AFS-201005        |



### ACCESORIOS

| Descripción                |                 |
|----------------------------|-----------------|
| Medidas AxFxH (mm)         | 905 x 448 x 100 |
| Capacidad de retención (L) | 30              |
| Capacidad de carga (Kg)    | 90              |
| Estante cubeta adicional   | EAFS-1005       |

## ARMARIOS PARA PRODUCTOS QUÍMICOS

- Fabricación en chapa de acero de calidad.
- 2 compartimentos separados, con 4 estantes-cubeto extraíbles cada uno
- Extractor eléctrico con filtro de carbono activo
- Puertas batientes con cerradura cilíndrica
- Pintura de alta resistencia a ácidos y bases diluidos

| Descripción             |                   |
|-------------------------|-------------------|
| Medidas ext. AxFxH (mm) | 1000 x 500 x 2150 |
| Puertas                 | 2                 |
| Referencia              | AQ-211005         |

### ACCESORIOS

| Descripción  |                |                 |
|--|----------------|-----------------|
| Estante cubeta adicional                               | EAQ-2110       | EAQ-2120        |
| Medidas ext. AxFxH (mm)                                | 400 x 438 x 60 | 470 x 430 x 100 |
| Capacidad de retención (L)                             | 8              | 18              |
| <b>Otros accesorios</b>                                |                |                 |
| Temporizador para el control automático de aireaciones | TM-21105       |                 |
| Recambio filtro de carbono activo                      | F-211005       |                 |







## ARMARIOS METÁLICOS PARA BOTELLAS DE GAS

Para el almacenaje de botellas de gas a presión según la TRG 280 en el interior y exterior de edificios.

- Cuerpo en chapa de acero pintado en gris RAL 7035.
- Alta resistencia a la corrosión.
- Dependiendo del riesgo de incendio, adecuado para instalación en el interior de edificios, según legislación TRG 280, BGR 120 y TRGS 526.
- Suelo y zócalo en acero inoxidable.
- Orificio de ventilación en puertas y techos.
- Conexión (NW 75) para salida técnica de aire, a instalar por el cliente en el techo.
- Cierre con cerradura de cilindro.
- Símbolo identificativo W19.

### Equipamiento interior

- 2 guías verticales en C pared posterior
- 2 guías horizontales en C regulables en altura para el montaje de válvulas
- 1 sujeción para botellas de 50 litros
- Orificio en el techo  $\varnothing$  25 mm para los tubos, cerrado con sus tapones

| Descripción             | 700TRG           | 1050TRG           | 1400TRG           |
|-------------------------|------------------|-------------------|-------------------|
| Medidas ext. AxFxH (mm) | 700 x 400 x 2150 | 1050 x 400 x 2150 | 1400 x 400 x 2150 |
| Peso (Kg)               | 65               | 90                | 120               |
| Orificios tubos         | 5                | 8                 | 10                |
| Botellas                | 2                | 3                 | 4                 |
| Cuerpo RAL 7035         | C27-3300-B       | C27-3302-B        | C27-3301-B        |



Consúltenos para otros modelos de armarios metálicos para el almacenamiento de gas



C27-3300-B



C27-3301-B

# BANDEJAS DE RETENCIÓN



## BANDEJAS DE RETENCIÓN FABRICADAS EN POLIETILENO

Ideal para el almacenaje, en recipientes pequeños, de sustancias químicas agresivas como, por ejemplo, ácidos o bases

Fabricado en Polietileno  
Disponibles con y sin rejilla extraíble

Apilables para facilitar su transporte y almacenamiento

| Descripción             |                   |                   |                   |                   |                    |
|-------------------------|-------------------|-------------------|-------------------|-------------------|--------------------|
| Dimensiones LxFxH (mm)  | 600 x 400 x 155   | 805 x 405 x 155   | 800 x 600 x 155   | 1000 x 600 x 175  | 1200 x 800 x 175   |
| Capacidad retención (L) | 20                | 30                | 40                | 60                | 100                |
| Peso con rejilla (Kg)   | 3                 | 4,5               | 6,5               | 9                 | 14,5               |
| Peso sin rejilla (Kg)   | 2                 | 3                 | 3,5               | 5                 | 7                  |
| Color rejilla           | Amarillo          | Amarillo          | Amarillo          | Amarillo          | Amarillo           |
| Color bandeja           | Negro             | Negro             | Negro             | Negro             | Negro              |
| Carga con rejilla (Kg)  | 50                | 50                | 100               | 200               | 200                |
| Ref. con rejilla        | <b>BRPE-20</b>    | <b>BRPE-30</b>    | <b>BRPE-40</b>    | <b>BRPE-60</b>    | <b>BRPE-100</b>    |
| Ref. sin rejilla        | <b>BRPE-20 SR</b> | <b>BRPE-30 SR</b> | <b>BRPE-40 SR</b> | <b>BRPE-60 SR</b> | <b>BRPE-100 SR</b> |



BRPE-20 SR



BRPE-30



BRPE-40



BRPE-60



BRPE-100

## BIDONES EN POLIETILENO, APTO PARA ALIMENTACIÓN

Color bidón: Azul

Color tapa: Negro

Cierre: Ballesta

### BB-60 AZ

Dimensiones: (ØxH)  
405 x 600 mm  
Boca: (Ø)  
327 mm  
Capacidad:  
60 L

Homologación:  
UN/1H2/Y76/S/09/E/B-273



P70-7020-A



P70-7017-A

### BB-120 AZ

Dimensiones: (ØxH)  
500 x 790 mm  
Boca: (Ø)  
405 mm  
Capacidad:  
120 L

Homologación:  
UN/1H2/X150/S/10/E/B-1317



P70-7023-A

### BB-220 AZ

Dimensiones: (ØxH)  
600 x 975 mm  
Boca: (Ø)  
413 mm  
Capacidad:  
220 L

Homologación:  
UN/1H2/X273/X/E/B-1319



# CUBETOS DE RETENCIÓN



## CUBETOS DE RETENCIÓN FABRICADOS EN POLIETILENO, CAPACIDAD DE RETENCIÓN DESDE 60 HASTA 485 LITROS



Ideal para el almacenaje en bidones de sustancias químicas agresivas como, por ejemplo, ácidos o bases

Cubeto fabricado en Polietileno  
Disponibles con y sin rejilla extraíble  
Rejilla en Polietileno o galvanizada

Apilables para facilitar su transporte y almacenamiento  
Tapa cierre ballesta

| Capacidad retención  | Capacidad bidones | Dimensiones (HxAxF) mm | Color cubeto | Referencia sin rejilla | Color rejilla | Referencia con rejilla | Referencia rejilla galvanizada |
|----------------------|-------------------|------------------------|--------------|------------------------|---------------|------------------------|--------------------------------|
| Para bidones de 60L  |                   |                        |              |                        |               |                        |                                |
| 60 L                 | 3 x 60 L          | 115 x 1245 x 625       | Negro        | -                      | Verde         | P70-7008-A             | -                              |
| 65 L                 | 2 x 60 L          | 145 x 990 x 645        | Negro        | P70-7006-A             | Verde         | P70-7007-A             | -                              |
| Para bidones de 120L |                   |                        |              |                        |               |                        |                                |
| 120 L                | 4 x 120 L         | 115 x 1245 x 1245      | Negro        | -                      | Verde         | P70-7018-A             | -                              |
| 165 L                | 1-2 x 120 L       | 345 x 990 x 645        | Negro        | P70-7016-A             | Verde         | P70-7017-A             | -                              |
| Para bidones de 200L |                   |                        |              |                        |               |                        |                                |
| 220 L                | 2 x 200 L         | 380 x 1250 x 850       | Azul         | -                      | Negro         | P70-7061-A             | -                              |
| 220 L                | 2 x 200 L         | 380 x 1310 x 910       | Negro        | P70-7030-A             | Azul          | P70-7032-A             | P70-7031-A                     |
| 220 L                | 4 x 200 L         | 240 x 1250 x 1250      | Negro        | -                      | Azul          | P70-7027-A             | P70-7026-A                     |
| 235 L                | 2 x 200 L         | 360 x 1222 x 815       | Negro        | P70-7020-A             | Azul          | P70-7022-A             | P70-7021-A                     |
| 235 L                | 4 x 200 L         | 235 x 1222 x 1222      | Negro        | P70-7023-A             | Azul          | P70-7025-A             | P70-7024-A                     |
| 250 L                | 2 x 200 L         | 440 x 1300 x 750       | Negro        | -                      | Negro         | RPE-1002               | -                              |
| 250 L                | 4 x 200 L         | 280 x 1380 x 1290      | Negro        | -                      | Negro         | RPE-1006               | -                              |
| 400 L                | 4 x 200 L         | 330 x 2410 x 695       | Negro        | -                      | Azul          | P70-7029-A             | P70-7028-A                     |
| 450 L                | 4 x 200 L         | 580 x 1250 x 1250      | Azul         | -                      | Negro         | P70-7062-A             | -                              |
| 485 L                | 4 x 200 L         | 480 x 1380 x 1290      | Negro        | -                      | Negro         | RPE-1011               | -                              |



P70-7008-A



P70-7007-A



P70-7018-A



P70-7017-A



P70-7061-A



P70-7032-A



P70-7027-A



P70-7020-A



P70-7024-A



RPE-1002



RPE-1006



P70-7029-A



P70-7030-A  
(no incluye palet)



P70-7062-A



RPE-1011

# CUBETO DE RETENCIÓN



## CUBETOS METÁLICOS DE RETENCIÓN, CAPACIDAD DE RETENCIÓN DE 210 LITROS

Ideal para el almacenaje en bidones de hasta 200 L de sustancias químicas no agresivas o líquidos inflamables como, por ejemplo, aceites o pinturas

Fabricado en chapa de acero de 3 mm  
S235 JR G2, según EN 10025  
Altura libre desde el suelo de 100 mm

Protección anticorrosión mediante imprimación  
y pintura PUR, o galvanizado al fuego  
Rejilla superior galvanizada extraíble

| Capacidad retención  | Capacidad bidones | Dimensiones (HxAxF) mm | Peso (Kg) | Observaciones  | Referencia pintado | Referencia galvanizado |
|--|-------------------|------------------------|-----------|----------------|--------------------|------------------------|
| <b>Para bidones de 200 L</b>   |                   |                        |           |                |                    |                        |
| 210 L  | 1 x 200 L         | 450 x 810 x 820        | 60        | Carga: 250 Kg  | P65-2001-A         | P65-1001-A             |
| 210 L  | 2 x 200 L         | 340 x 1250 x 820       | 73        | Carga: 500 Kg  | P65-2002-A         | P65-1002-A             |
| 210 L  | 4 x 200 L         | 250 x 1325 x 1320      | 110       | Carga: 1000 Kg | P65-2003-A         | P65-1003-A             |
| 210 L  | 4 x 200 L         | 240 x 2420 x 820       | 117       | Carga: 1000 Kg | P65-2004-A         | P65-1004-A             |
| 210 L  | 8 x 200 L         | 210 x 2420 x 1220      | 150       | Carga: 1600 Kg | P65-2005-A         | P65-1005-A             |
| <b>Para bidones de 200 L, para palet europeo: 1200 x 800 mm (no incluido)</b>  |                   |                        |           |                |                    |                        |
| 210 L  | 2 x 200 L         | 240 x 1250 x 820       | 50        | Sin rejilla    | P66-2301-A         | P66-1301-A             |
| 210 L  | 2 x 200 L         | 240 x 1250 x 820       | 73        | Con rejilla    | P66-2303-A         | P66-1303-A             |
| <b>Para bidones de 200 L, para palet química: 1200 x 1200 mm (no incluido)</b> |                   |                        |           |                |                    |                        |
| 210 L  | 4 x 200 L         | 210 x 1220 x 1220      | 60        | Sin rejilla    | P66-2302-A         | P66-1302-A             |
| 210 L  | 4 x 200 L         | 210 x 1220 x 1220      | 85        | Con rejilla    | P66-2304-A         | P66-1304-A             |



**CONSULTE PRECIOS**  
para cubetos con recubrimiento  
interior en Polietileno



**CONSULTE PRECIOS** en todos estos artículos en acero inoxidable  
Para más información sobre soportes para bidones.  
Consultar página 171



P65-2001-A



P65-1002-A  
+ P21-1701-A



P66-2303-A



P66-1301-A



P65-1004-A



P65-1003-A



P65-2005-A

# CUBETOS DE RETENCIÓN



## CUBETOS DE RETENCIÓN EN POLIETILENO PARA DEPÓSITOS IBC, CAPACIDAD DE RETENCIÓN DE 1000 A 1100 LITROS

Ideal para el almacenaje de productos peligrosos en grandes contenedores.

Fabricado en Polietileno  
Rejilla extraíble

Apilables para facilitar su transporte y almacenamiento  
Altura libre desde el suelo de 100 mm para manipulación con transpaleta

| Capacidad retención | Capacidad bidones | Dimensiones (HxAxF) mm | Capacidad de carga (Kg) | Color cubeto | Color rejilla | Referencia con rejilla |
|---------------------|-------------------|------------------------|-------------------------|--------------|---------------|------------------------|
| 1000 L              | 1 IBC             | 1130 x 1250 x 1250     | 1500                    | Azul         | Negro         | P70-7130-A             |
| 1000 L              | 2 IBC             | 580 x 2500 x 1300      | 2000                    | Azul         | Negro         | P70-7131-A             |
| 1100 L              | 1 IBC             | 1000 x 1450 x 1450     | 2000                    | Amarillo     | Negro         | RPE-5001               |
| 1100 L              | 2 IBC             | 575 x 2450 x 1450      | 4000                    | Amarillo     | Negro         | RPE-5003               |



RPE-5001



RPE-5003



P70-7130-A



P70-7131-A



# CUBETO DE RETENCIÓN



## CUBETOS METÁLICOS DE RETENCIÓN PARA DEPÓSITOS KTC / IBC, CAPACIDAD DE RETENCIÓN DE 1000 LITROS

Ideal para el almacenaje y vaciado de productos peligrosos en grandes contenedores

Estructura soldada en chapa de acero S 235 R G2,  
según EN 10025  
Rejilla extraíble galvanizada al fuego

Protección anticorrosión mediante imprimación,  
pintura o baño galvanizado al fuego  
Altura útil sobre suelo de 100 mm  
para manejo con transpaleta

| Capacidad retención  | Capacidad bidones | Dimensiones (HxAxF) mm | Superficie para depósitos (mm) | Referencia pintado | Referencia galvanizado |
|--|-------------------|------------------------|--------------------------------|--------------------|------------------------|
| 1000 L   | 1 IBC             | 795 x 1300 x 1360      | -                              | P21-2601-B         | P21-1601-B             |
| 1000 L   | 2 IBC             | 485 x 2680 x 1300      | -                              | P21-2602-B         | P21-1602-B             |
| 1000 L   | 3 IBC             | 385 x 3850 x 1300      | -                              | P21-2607-A         | P21-1607-A             |
| <b>Con soporte elevado para facilitar el vertido directo de líquidos</b> |                   |                        |                                |                    |                        |
| 1000 L   | 1 IBC             | 1070 x 1300 x 1360     | 1300 x 1100                    | P21-2603-B         | P21-1603-B             |
| 1000 L   | 2 IBC             | 745 x 2620 x 1400      | 2620 x 1100                    | P21-2606-A         | P21-1606-A             |
| 1000 L   | 3 IBC             | 650 x 3940 x 1400      | 3940 x 1100                    | P21-2608-A         | P21-1608-A             |



**CONSULTE PRECIOS** para cubetos con recubrimiento interior en Polietileno



P21-1601-B



P21-2602-B



P21-1607-A



P21-2603-B



P21-2606-B



P21-2608-A

# ARMARIOS PARA BIDONES



## ARMARIOS PARA BIDONES EN ACERO (Bidones 200 L)

Ideal para el almacenaje en bidones de hasta 200 L de sustancias contaminantes no agresivas o líquidos inflamables como, por ejemplo, aceites o pinturas

- Fabricación robusta en chapa de acero de 3 mm S 235 JR G2 según EN 10025
- Versiones cerradas aptas para almacenaje exterior.
- Protección anticorrosión mediante una capa de imprimación y pintura PUR o baño galvanizado al fuego.

| Descripción                |                   |                    |   |                      |
|----------------------------|-------------------|--------------------|---|----------------------|
| Capacidad bidones (L)      | 2 x 200           | 4 x 200            | 1 x 200                                 | 2 x 200              |
| Medidas ext. HxAxF (mm)    | 1400 x 1410 x 810 | 1320 x 1410 x 1290 | 1900 x 900 x 750                        | 1720 x 1760 x 750    |
| Medidas int. HxAxF (mm)    | 1025 x 1320 x 720 | 1025 x 1320 x 1200 | 1360 x 740 x 660                        | 1360 x 2x(740) x 660 |
| Capacidad de retención (L) | 220               | 220                | 220                                     | 220                  |
| Capacidad de carga (Kg)    | 500               | 1000               | 250                                     | 500                  |
| Ref. pintado               | P21-2431-A        | P21-2432-A         | CUBETO PINTADO / ESTRUCTURA GALVANIZADA |                      |
| Ref. galvanizado           | P21-1431-A        | P21-1432-A         | P21-2480-A                              | P21-2481-A           |



P21-2480-A



P21-2431-A



P21-2481-A

## ARMARIOS PARA BIDONES EN PLÁSTICO (Bidones 200 L)

Ideal para el almacenaje de productos peligrosos, productos químicos y trasvase de barriles. Con capacidad para 2 o 4 bidones y retención de hasta 250 L:

- Fabricación robusta con doble pared en Polietileno, con cubeto integrado y cierre de persiana.
- Idóneo para almacenaje exterior.
- Fácil montaje y múltiples posibilidades.
- Acceso por ambos lados a través de persianas correderas flexibles.

| Descripción                |                   |                    |
|----------------------------|-------------------|--------------------|
| Capacidad bidones (L)      | 2 x 200           | 4 x 200            |
| Medidas ext. HxAxF (mm)    | 2110 x 1565 x 995 | 2110 x 1565 x 1620 |
| Capacidad de retención (L) | 250               | 250                |
| Capacidad de carga (Kg)    | 101               | 147                |
| Color estructura           | Amarillo          | Amarillo           |
| Color persiana             | Negro             | Negro              |
| Referencia                 | DEP-2             | DEP-4              |

Se suministra desmontado.

Incluye:

- Kit de fijación (10 pernos / 8 tornillos)
- 4 puntos de fijación empotrados para atornillar el depósito al suelo.
- 2 compartimentos con tapa transparente para documentación en el interior.
- Posibilidad de incorporar candado.



DEP-2



DEP-4



## CUBETOS MÓVILES

|                         | 1 Bidón    | 2 Bidones  |
|-------------------------|------------|------------|
| Dimensiones LxA (mm)    | 800 x 860  | 800 x 1400 |
| Altura sin tirador (mm) | 525        | 405        |
| Capacidad (L)           | 220        | 220        |
| Ref. pintado            | P21-2406-A | P66-2407-A |
| Ref. galvanizado        | P21-1406-A | P66-1407-A |



P21-2406-A  
Opción correa Z50-1920-A



P66-1407-A  
+ P21-1701-A

## CARRITOS PORTABIDONES EN PE

|                      |             |
|----------------------|-------------|
| Medidas Ø (mm)       | 860         |
| Capacidad carga (Kg) | 240         |
| Material             | Polietileno |
| Color                | Verde       |
| Referencia           | P70-7150-A  |



## SOPORTE METÁLICO PARA BIDONES

|                                      | 1 Bidón         | 2 Bidones        | 3 Bidones        |
|--------------------------------------|-----------------|------------------|------------------|
| Capacidad bidones (L)                | 1 x 200         | 2 x 200          | 3 x 60           |
| Dimensiones HxAxF (mm)               | 415 x 600 x 650 | 415 x 1230 x 650 | 450 x 1230 x 650 |
| Ref. pintado con rodillo             | P21-1801-A      | P21-1802-A       | P21-1803-A       |
| Ref. galvanizado con soporte angular | P21-1701-A      | P21-1702-A       | P21-1703-A       |



P21-1701-A



P21-1702-A



P21-1703-A

## SOPORTE EN POLIETILENO PARA BIDONES

|                                 | 60 litros       |                 | 200 litros      |                  |
|---------------------------------|-----------------|-----------------|-----------------|------------------|
| Dimensiones HxAxF (mm)          | 390 x 515 x 390 | 315 x 860 x 385 | 590 x 580 x 790 | 390 x 1245 x 585 |
| Capacidad bidones (L)           | 1 x 60          | 2 x 60          | 1 x 200         | 2 x 200          |
| Referencia (cubeto no incluido) | P70-7111-A      | P70-7113-A      | P70-7112-A      | P70-7114-A       |



P70-7111-A



P70-7113-A



P70-7112-A



P70-7114-A



# ENTARIMADO RECOLECTOR



## ENTARIMADO RECOLECTOR METÁLICO, ALTO: 123 MM

Ideal para el almacenaje de productos contaminantes para el Medio Ambiente

- Fabricación en chapa de acero de 3 mm S 235 JR G2 según EN 10025.
- Rejilla galvanizada extraíble de gran capacidad de carga
- Protección anticorrosión mediante baño galvanizado al fuego.
- Posibilidad de combinación de todos los elementos según necesidad.

### Cubetos recolectores de alto 123 mm

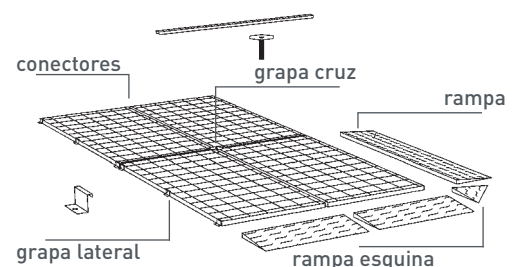

| Medidas (mm)                      | 500 x 500  | 1000 x 500 | 2500 x 500 | 1000 x 1000 | 2000 x 1000 | 2500 x 1000 |
|-----------------------------------|------------|------------|------------|-------------|-------------|-------------|
| Altura cubeto (mm)                | 123        | 123        | 123        | 123         | 123         | 123         |
| Capacidad retención (L)           | 20         | 40         | 100        | 80          | 160         | 210         |
| Carga máx. en ruedas (Kg)         | 450        | 450        | 450        | 450         | 450         | 450         |
| Carga máx. (Kg / m <sup>2</sup> ) | 5000       | 5000       | 5000       | 5000        | 5000        | 5000        |
| Peso (Kg)                         | 23         | 43         | 104        | 83          | 159         | 198         |
| Ref. galvanizado                  | P25-1240-B | P25-1241-B | P25-1242-B | P25-1243-B  | P25-1244-B  | P25-1245-B  |



Disponemos de entarimados recolectores con cubetos de retención de 55 y 78 mm de altura

## ACCESORIOS PARA ENTARIMADO RECOLECTOR METÁLICO

| Rampas                     | medidas LxF (mm) | carga máx. ruedas (Kg) | peso (Kg) |
|----------------------------|------------------|------------------------|-----------|
| P25-1260-B                 | 450 x 1150       | 500                    | 41        |
| P25-1261-B                 | 950 x 1150       | 500                    | 69        |
| P25-1262-B                 | 1950 x 1150      | 500                    | 141       |
| P25-1263-B                 | 2450 x 1150      | 500                    | 175       |
| <b>Rampa esquina</b>       |                  |                        |           |
| P25-1264-B                 | 1150 x 1150      | 500                    | 39        |
| <b>Conectores de unión</b> |                  |                        |           |
| P25-1250-B                 | 52 x 470         | -                      | -         |
| P25-1251-B                 | 52 x 970         | -                      | -         |
| P25-1252-B                 | 52 x 1970        | -                      | -         |
| P25-1253-B                 | 52 x 2470        | -                      | -         |
| <b>Grapa lateral</b>       |                  |                        |           |
| P25-1254-B                 | 100 x 30         | -                      | -         |
| <b>Grapa cruz</b>          |                  |                        |           |
| P25-1255-B                 | 120 x 120        | -                      | -         |



# ENTARIMADO RECOLECTOR




## ENTARIMADO RECOLECTOR PLÁSTICO, ALTO: 150 MM

Ideal para cargas estáticas, almacenamiento y protección en las operaciones de relleno o trasiego:

- Suelo de retención plástico muy duradero con rejilla extraíble en polietileno.
- Rejilla y rampa con textura antiresbaladiza.
- Posibilidad de crear grandes superficies de retención adaptadas a sus necesidades.
- Rampa de acceso sólido en PE que se une a la rejilla y permite un fácil manejo.

### Cubetos recolectores de alto 150 mm


| Medidas (mm)              | 800 x 1600 | 1600 x 1600 |
|---------------------------|------------|-------------|
| Altura cubeto (mm)        | 150        | 150         |
| Capacidad retención (L)   | 120        | 240         |
| Carga máx. en ruedas (Kg) | 1000       | 2000        |
| Carga máx. (Kg)           | 1350       | 2700        |
| Peso (Kg)                 | 24         | 45          |
| Capacidad bidones         | 2          | 4           |
| Color cubeto              | Amarillo   | Amarillo    |
| Color rejilla             | Negro      | Negro       |
| Referencia                | SRPE-3001  | SRPE-3006   |



## ACCESORIOS PARA ENTARIMADO RECOLECTOR PLÁSTICO

| Rampa     | LxAxH (mm)       | Peso (Kg) | Color |
|-----------|------------------|-----------|-------|
| SRPE-3010 | 1290 x 810 x 180 | 15        | Negro |

| SRPE-0101           |                   |
|---------------------|-------------------|
| 2 Perfiles de unión | LxFxH (mm)        |
|                     | 1500 x 40 x 40    |
| 2 Perfiles de unión |                   |
|                     | 700 x 40 x 40     |
| 1 Unión en cruz     |                   |
|                     | 150 x 125 x Ø 140 |





## ABSORBENTES

### OLEOSOS



#### BLANCO

- Para aceites, hidrocarburos y gasolina.
- Repelen el agua.
- Indicados para la recogida selectiva de residuos oleosos.

### AGRESIVOS



#### AMARILLO

- Para todo tipo de líquidos, incluidos ácidos, bases, emulsiones y líquidos agresivos.

### UNIVERSALES



#### GRIS

- De uso industrial, para todo tipo de líquidos, como taladrina, emulsiones, líquidos, refrigerantes, etc.

## OLEOSOS / BLANCO

Una tecnología nueva basada en microfibras que repelen el agua (hidrófobas) y atraen el aceite (oleofílicas). Las microfibras absorben hasta 20 veces su propio peso de aceites, gasóleos y otros hidrocarburos. Inofensivo a nivel de higiene laboral, sin sustancias tóxicas.

Los absorbentes aportan una protección permanente alrededor o debajo de máquinas e instalaciones, y ofrecen una solución a los problemas diarios de fugas y accidentes.

#### BAYETAS

Indicada para pequeñas fugas y protección del lugar de trabajo.

| Referencia | Dimensiones  | Contenido/UE | Absorción/UE | G/M <sup>2</sup> | Kg/UV |
|------------|--------------|--------------|--------------|------------------|-------|
| 1020033    | 400 x 500 mm | 100 hojas    | 155 litros   | 360              | 7,5   |
| 1020034    | 400 x 500 mm | 200 hojas    | 155 litros   | 180              | 7,5   |

#### ROLLOS

Indicada para cubrir grandes superficies.

| Referencia | Dimensiones   | Contenido/UE | Absorción/UE | G/M <sup>2</sup> | Kg/UV |
|------------|---------------|--------------|--------------|------------------|-------|
| 1020038    | 97 cm x 44 mt | 1 rollo      | 315 litros   | 360              | 15,6  |
| 1020039    | 48 cm x 44 mt | 2 rollos     | 315 litros   | 360              | 15,6  |

#### COJINES

Indicada para cubrir grandes cantidades de líquidos vertidos.

| Referencia | Dimensiones  | Contenido/UE | Absorción/UE | Kg/UV |
|------------|--------------|--------------|--------------|-------|
| 1020342    | 300 x 300 mm | 20 unidades  | 80 litros    | 15,6  |

#### GUSANOS

Indicadas para que el derrame de vertidos se extienda.

| Referencia | Dimensiones    | Contenido/UE | Absorción/UE | G/M <sup>2</sup> | Kg/UV |
|------------|----------------|--------------|--------------|------------------|-------|
| 1020058    | Ø 80 x 1200 mm | 10 unidades  | 40 litros    | -                | 4     |
| 1020059    | Ø 80 x 1200 mm | 20 unidades  | 80 litros    | -                | 8     |





## UNIVERSAL / GRIS

De un material compacto especial de 3 capas de polipropileno, sin pelusas, con una absorción óptima y de larga duración. La capa central está dotada, arriba y abajo, de un tejido de fibras puras de polipropileno estabilizado y resistente.

Ideales para un uso industrial efectivo y económico bajo las formas de hojas y rollos para retener líquidos agresivos y no agresivos.

| <b>BAYETAS</b>  |                |              |              |                  |       |
|---|----------------|--------------|--------------|------------------|-------|
| Indicada para pequeñas fugas y protección del lugar de trabajo. |                |              |              |                  |       |
| Referencia  | Dimensiones    | Contenido/UE | Absorción/UE | G/M <sup>2</sup> | Kg/UV |
| 1020050   | 480 x 430 mm   | ~100 hojas   | 100 litros   | 340              | 7,5   |
| 1020051   | 300 x 300 mm   | ~100 hojas   | 40 litros    | 340              | 7,5   |
| <b>ROLLOS</b>   |                |              |              |                  |       |
| Indicada para cubrir grandes superficies.                       |                |              |              |                  |       |
| Referencia  | Dimensiones    | Contenido/UE | Absorción/UE | G/M <sup>2</sup> | Kg/UV |
| 1020052   | 97 cm x 44 mt  | 1 rollo      | 200 litros   | 340              | 14,5  |
| 1020053   | 48 cm x 44 mt  | 2 rollos     | 200 litros   | 340              | 14,5  |
| <b>GUSANOS</b>  |                |              |              |                  |       |
| Indicadas para que el derrame de vertidos se extienda.          |                |              |              |                  |       |
| Referencia  | Dimensiones    | Contenido/UE | Absorción/UE | G/M <sup>2</sup> | Kg/UV |
| 1020063   | Ø 80 x 1200 mm | 10 unidades  | 30 litros    | -                | 4     |
| 1020064   | Ø 80 x 1200 mm | 20 unidades  | 60 litros    | -                | 8     |



## AGRESIVOS / AMARILLO

De un material compacto especial que puede absorber aceites, ácidos, emulsiones y líquidos agresivos, incluidos productos orgánicos, inorgánicos y químicos solubles en el agua, hasta muchas veces su propio peso.

Ideales para usar en laboratorios y alrededor de máquinas y aparatos. Permiten retener fugas eficazmente y de manera económica y así proteger a los empleados frente a posibles irritaciones en la piel.

| <b>BAYETAS</b>  |                |              |              |                  |       |
|---|----------------|--------------|--------------|------------------|-------|
| Indicada para pequeñas fugas y protección del lugar de trabajo. |                |              |              |                  |       |
| Referencia  | Dimensiones    | Contenido/UE | Absorción/UE | G/M <sup>2</sup> | Kg/UV |
| 1020055   | 330 x 280 mm   | 100 hojas    | 35 litros    | 305              | 2,8   |
| 1020056   | 480 x 430 mm   | 100 hojas    | 90 litros    | 305              | 5,2   |
| <b>ROLLOS</b>   |                |              |              |                  |       |
| Indicados para cubrir grandes superficies.                      |                |              |              |                  |       |
| Referencia  | Dimensiones    | Contenido/UE | Absorción/UE | G/M <sup>2</sup> | Kg/UV |
| 1020702   | 80 cm x 54 mt  | 1 rollo      | 100 litros   | 203              | 7,8   |
| 1020239   | 48 cm x 31 mt  | 2 rollos     | 110 litros   | 305              | 5,2   |
| <b>GUSANOS</b>  |                |              |              |                  |       |
| Indicadas para que el derrame de vertidos se extienda.          |                |              |              |                  |       |
| Referencia  | Dimensiones    | Contenido/UE | Absorción/UE | G/M <sup>2</sup> | Kg/UV |
| 1020062   | Ø 80 x 1200 mm | 10 unidades  | 40 litros    | -                | 4     |
| 1020410   | Ø 80 x 1200 mm | 20 unidades  | 80 litros    | -                | 8     |





## ESTANTERÍA CON ESTANTES-CUBETO

- Almacenaje a prueba de fugas mediante estantes-cubeto con soldadura estanca.
- Acabado completamente galvanizado.
- Capacidad de carga por estante: 200 Kg.
- Cubetos con bordes de 60 mm.
- Altura regulable en pasos de 25 mm.

|   | Módulo Inicial    | Módulo Adicional  |
|---|-------------------|-------------------|
| Dimensiones HxAxF (mm)                                    | 2000 x 1058 x 524 | 2000 x 1008 x 524 |
| Referencia  | SCB-201050-I      | SCB-201050-A      |
| <b>Estante-Cubeto adicional con 4 soportes de estante</b> |                   |                   |
| Dimensiones HxAxF (mm)                                    | 60 x 995 x 495    |                   |
| Referencia  | ECB-1050          |                   |



Composición estándar con 5 estantes.  
Todas nuestras estanterías se suministran desmontadas (fácil montaje).

## ESTANTERÍA CON 5 ESTANTES LISOS Y CUBETA DE RECOGIDA

- Protección fiable, gracias a la inserción completa de la estantería dentro del cubeto.
- Fabricada con chapa de acero de 3 mm según DIN EN 10025.
- Altura de cubeta: 83 mm - Volumen de recogida: 36 L
- Acabado completamente galvanizado.
- Capacidad de carga por fondo de cubeta 200 Kg.
- Altura regulable en pasos de 25 mm.

|  | Módulo Inicial    | Módulo Adicional  |
|--|-------------------|-------------------|
| Dimensiones HxAxF (mm)                             | 2000 x 1058 x 524 | 2000 x 1008 x 524 |
| Cubeto retención (mm)                              | 83 x 1096 x 570   | 83 x 1005 x 570   |
| Referencia   | SLB-201050-I      | SLB-201050-A      |
| <b>Estante adicional con 4 soportes de estante</b> |                   |                   |
| Dimensiones AxF (mm)                               | 1000 x 500        |                   |
| Referencia   | ELB-1050          |                   |



Composición estándar con 5 estantes.  
Todas nuestras estanterías se suministran desmontadas (fácil montaje).

## ESTANTERÍA CON 5 ESTANTES REJILLA Y CUBETA DE RECOGIDA

- Estantería sin tornillos con cubeta de recogida y estante rejilla.
- Todas las piezas completamente galvanizadas.
- Capacidad de carga por fondo de rejilla 100 Kg.
- Fondos de rejilla regulables en pasos de 25 mm.

|  | Módulo Inicial    | Módulo Adicional  |
|--|-------------------|-------------------|
| Dimensiones HxAxF (mm)                             | 2000 x 1058 x 524 | 2000 x 1008 x 524 |
| Cubeto retención (mm)                              | 83 x 1096 x 570   | 83 x 1005 x 570   |
| Referencia   | SRB-201050-I      | SRB-201050-A      |
| <b>Estante adicional con 4 soportes de estante</b> |                   |                   |
| Dimensiones AxF (mm)                               | 1000 x 500        |                   |
| Referencia   | ERB-1050          |                   |



Composición estándar con 5 estantes.  
Todas nuestras estanterías se suministran desmontadas (fácil montaje).



## ESTANTERÍAS PRODUCTOS PELIGROSOS

Para almacenaje de productos inflamables en recipientes pequeños

- Gran capacidad de volumen mediante la combinación de estantería y cubeto recolector.
- Cubetos certificados según normativa Ü
- Niveles de carga con estantes perforados pintados o rejillas galvanizadas.

### Equipamiento

#### Características Estantería

- Galvanizada al fuego
- Estantes regulables en altura
- Capacidad de carga en estante perforado 160 Kg
- Capacidad de carga estante rejilla 200 Kg

#### Características Cubeto

- Pintado en Azul RAL 5015 o galvanizado
- Capacidad de retención 210 litros
- Manipulado seguro
- Altura libre sobre el suelo 100 mm

\* Capacidades calculadas con cargas repartidas uniformemente



Composición estándar con 5 estantes.  
Todas nuestras estanterías se suministran desmontadas.  
Fácil montaje.

|                               |                    |                        |
|-------------------------------|--------------------|------------------------|
| Dimensiones HxAxF (mm)        | 2100 x 1060 x 635  | 2100 x 2085 x 635      |
| Dimensiones cubeto HxAxF (mm) | 340 x 1250 x 820   | 240 x 2420 x 820       |
| Composición                   | 5 estantes rejilla | 2 x 5 estantes rejilla |
| Acabado estantería            | Galvanizado        | Galvanizado            |
| Capacidad retención (L)       | 210                | 210                    |
| Ref. cubeto pintado           | R71-2061-C         | R71-2081-C             |
| Ref. módulo adicional         | R71-1061-C         | R71-1081-C             |



mod. R71-2061-C



mod. R71-2081-C



Ejemplo de combinación



## ESTANTERÍAS PARA BIDONES CON CUBETO FIJO

La concepción y desarrollo de una estantería para bidones, está basada en el incremento de la manipulación de productos peligrosos en bidones de 60 litros

- Cubeto en acero galvanizado al fuego de 3 mm  
Capacidad de retención de 60 litros
- Altura libre desde suelo de 40 mm
- Almacenaje horizontal de bidones de 60 litros
- Almacenaje de pequeños recipientes en estante rejilla
- Composición mediante módulos iniciales y adicionales
- Gran estabilidad por encaje
- Niveles regulables en altura
- Capacidad de carga por par de largueros de 200 Kg
- Capacidad de carga máxima por módulo de 600 Kg
- Acabado galvanizado al fuego



|                               |                   |                             |                   |                             |
|-------------------------------|-------------------|-----------------------------|-------------------|-----------------------------|
| Dimensiones HxAxF (mm)        | 1150 x 1360 x 635 | 1150 x 1360 x 635           | 2000 x 1360 x 635 | 2000 x 1360 x 635           |
| Dimensiones cubeto HxAxF (mm) | 150 x 1240 x 840  | 150 x 1240 x 840            | 150 x 1240 x 840  | 150 x 1240 x 840            |
| Capacidad retención (L)       | 60                | 60                          | 60                | 60                          |
| Capacidad bidones (L)         | 6 x 60            | 6 x 60<br>1 estante rejilla | 9 x 60            | 6 x 60<br>1 estante rejilla |
| Ref. módulo inicial           | R74-1050-A        | R74-1052-A                  | R74-1054-A        | R74-1056-A                  |
| Ref. módulo adicional         | R74-1051-A        | R74-1053-A                  | R74-1055-A        | R74-1057-A                  |



Todas nuestras estanterías se suministran desmontadas.  
Fácil montaje.

## ACCESORIOS

|  |            |
|--|------------|
| Nivel adicional con soportes para 3 bidones de 60 litros | R74-1058-A |
| Estante rejilla adicional                                | R74-1059-A |
| Tapa de rejilla para cubeto recolector                   | R74-1060-A |
| Portajarras en acero                                     | R74-1061-A |



mod. R74-1056-A



mod. R74-1050-A



mod. R74-1052-A



## ESTANTERÍAS APILABLES CON CUBETO FIJO

La colocación horizontal de un bidón de 200 litros con sustancias peligrosas en una estantería no es tarea fácil. Un manipulado con carretilla elevadora puede ser muy peligroso para el medio ambiente, y queda por lo tanto prohibido. Las estanterías apilables para bidones son una solución ideal para este problema, y está legalmente aceptada.

- Apilables en 2 alturas
- Para el almacenamiento horizontal de bidones de 200 litros
- Estanterías ancladas entre sí y al cubeto para evitar el vuelco
- Cubetos de retención con rejilla extraíble galvanizada al fuego; portajarras opcional

### DE FÁCIL MONTAJE

1. Elevar una estantería con ayuda de la transpaleta
2. Retirar los bidones vacíos y colocar los llenos
3. Colocar la estantería en su posición inicial



Todas nuestras estanterías se suministran desmontadas.

| Dimensiones Ax F (mm)   | CUBETOS DE RETENCIÓN FIJOS |             |            |             | ESTANTERÍAS APILABLES |            |            |              |
|-------------------------|----------------------------|-------------|------------|-------------|-----------------------|------------|------------|--------------|
|                         | 800 x 1400                 | 1400 x 1280 | 2750 x 890 | 2750 x 1280 | 790 x 650             | 1390 x 650 | 1390 x 650 | 1390 x 1000  |
| Altura (mm)             | 340                        | 260         | 260        | 220         | 790                   | 790        | 790        | 790          |
| Capacidad retención (L) | 220                        | 220         | 220        | 220         | -                     | -          | -          | -            |
| Capacidad bidones (L)   | 2 x 220                    | 4 x 220     | 4 x 220    | 8 x 220     | 1 x 200               | 2 x 200    | 3 x 50/60  | Est. rejilla |
| Ref. pintado            | P21-2402-A                 | P21-2403-A  | P21-2404-A | P21-2405-A  | -                     | -          | -          | -            |
| Ref. galvanizado        | P21-1402-A                 | P21-1403-A  | P21-1404-A | P21-1405-A  | R67-1103-A            | R67-1104-A | R67-1105-A | R67-1106-A   |

### ACCESORIOS

| Descripción      | Referencia |
|------------------|------------|
| Portajarras      | Z50-1926-A |
| Soporte rodillos | Z50-1925-A |

### MÚLTIPLES COMBINACIONES



Múltiples combinaciones de todos los modelos, ¡NO DUDE EN CONSULTARNOS!



mod. P21-2405-A + R67-1106-A + R67-1104-A



mod. P21-2404-A + 2 x R67-1105-A

1



1) Mod. P21-2402-A  
+ 2 x R67-1103-A  
+ Portajarras

2) Mod. P21-2403-A  
+ R67-1104-A  
+ R67-1105-A  
+ Portajarras

3) Mod. P21-2403-A  
+ 2 x R67-1104-A  
+ Portajarras

2



3







## ESTANTERÍAS APILABLES CON CUBETO EXTRAÍBLE SIN REJILLA

- Gracias a sus 4 soportes, pueden apilarse y desmontarse fácilmente para agilizar el trasiego y trasvase de bidones.
- Todas las estanterías van ancladas entre sí, mediante un sistema de antivuelco.
- Acabado galvanizado al fuego / pintado RAL 5015.
- Cubetos de retención galvanizados al fuego.
- Capacidad de retención de 200 litros.
- Cubetos sin rejilla.

|                       | Cubeto retención | Estantería | Cubeto retención | Estantería |            |              |
|-----------------------|------------------|------------|------------------|------------|------------|--------------|
| Dimensiones Ax F (mm) | 690 x 1200       | 790 x 650  | 1290 x 1200      | 1390 x 650 | 1390 x 650 | 1390 x 1000  |
| Altura (mm)           | 275              | 790        | 160              | 790        | 790        | 790          |
| Capacidad bidones (L) | 205              | 1 x 200    | 205              | 2 x 200    | 3 x 50/60  | Est. rejilla |
| Ref. pintado          | P67-2801-A       | -          | P67-2802-A       | -          | -          | -            |
| Ref. galvanizado      | P67-1801-A       | R67-1103-A | P67-1802-A       | R67-1104-A | R67-1105-A | R67-1106-A   |



mod. P67-2802-A + R67-1106-A



mod. P67-2802-A + R67-1105-A  
+ R67-1106-A + Portajarras



mod. P67-2802-A + 2 x R67-1106-A



mod. P67-2802-A + R67-1105-A  
+ R67-1104-A + Portajarras



mod. P67-2802-A + 2 x R67-1104-A  
+ Portajarras



mod. P67-2802-A + R67-1104-A  
+ R67-1106-A + Portajarras



## ESTANTERÍA PARA BIDONES 60/200 L CON CUBETO DE RETENCIÓN

- Cubeto extraíble en chapa de acero de 3 mm S 235 JR G2 según EN 10025.
- Almacenaje horizontal y vertical de bidones de 60 a 200 litros.
- Posibilidad de almacenaje de pequeños recipientes en estantes-rejilla.
- Gran estabilidad mediante fijación por encaje y tornillos.
- Largueros regulables en altura, con capacidad de carga de 600 kg por par de largueros.
- Acabado galvanizado al fuego.

|   |                   |                   |                   |                   |
|---|-------------------|-------------------|-------------------|-------------------|
| Dimensiones HxAxF (mm)                              | 2000 x 1660 x 800 | 2000 x 1660 x 800 | 2000 x 1660 x 800 | 2000 x 1660 x 800 |
| Dimensiones cubeto HxAxF (mm)                       | 250 x 1325 x 1320 | 250 x 1325 x 1320 | 250 x 1325 x 1320 | 250 x 1325 x 1320 |
| Capacidad retención (L)                             | 210               | 210               | 210               | 210               |
| Capacidad bidones (L)                               | 4 x 200           | 2 x 200 / 3 x 60  | 6 x 60            | 9 x 60            |
| <b>Estante con cubeto galvanizado / sin rejilla</b> |                   |                   |                   |                   |
| Ref. módulo inicial                                 | R74-1006-A        | R74-1010-A        | R74-1014-A        | R74-1022-A        |
| Ref. módulo adicional                               | R74-1008-A        | R74-1012-A        | R74-1016-A        | R74-1024-A        |
| <b>Estante con cubeto galvanizado / con rejilla</b> |                   |                   |                   |                   |
| Ref. módulo inicial                                 | R74-1007-A        | R74-1011-A        | R74-1015-A        | R74-1023-A        |
| Ref. módulo adicional                               | R74-1009-A        | R74-1013-A        | R74-1017-A        | -                 |

## ACCESORIOS

| Descripción  |            |
|--|------------|
| Rodillos portabidones con rodamientos para colocar sobre soportes.<br>Capacidad de carga máx. 210 Kg | Z50-1925-A |
| Portajarras  | Z50-1926-A |
| Protectora antigolpes (negro/amarillo)<br>con set de tornillería incluido                            | Z50-1927-A |
| Estante rejilla adicional con travesaños incluidos   | R74-1040-A |



mod. R74-1010-A + R74-1040-A + R74-1007-A + Z50-1926-A



mod. R74-1006-A + Z50-1926-A

## VALLAS PLÁSTICAS DE SEÑALIZACIÓN

### VA-1200

**Medidas Exteriores: (HxAxF)**

1021 x 1260 x 480 mm

**Medidas zona de marcaje:**

410 x 240 mm

3 asas

**Peso:**

6,5 Kg

**Material:**

Polipropileno copolímero

**Color:**

Amarillo

### VA-2000

**Medidas Exteriores: (HxAxF)**

1021 x 1980 x 480 mm

**Medidas zona de marcaje:**

410 x 240 mm

3 asas

**Peso:**

8,8 Kg

**Material:**

Polipropileno copolímero


**Color:**

Amarillo



**COLORES**  
para otros  
colores  
consúltenos

### DETALLES



# EQUIPAMIENTO DE VEHÍCULOS INDUSTRIALES

**NUEVO**



## Asesoramiento comercial

Ponemos a su disposición toda nuestra red de técnicos comerciales, quienes le asesorarán debidamente en función de sus necesidades y su modelo de vehículo.

## Optimización máxima del espacio

Nuestros sistemas modulares y sus múltiples accesorios garantizan el máximo aprovechamiento del espacio interior del vehículo: equipamientos modulares, paneles de protección de suelos y paredes, cajoneras, estanterías, sistemas de anclaje y estructuras para fijación de cargas, etc. permiten distribuir el espacio interior del vehículo de forma eficaz y ordenada, proporcionando efectividad y comodidad a su negocio.

## Soluciones personalizadas

Nos adaptamos a cualquier marca de vehículo y modelo. Realizamos estudios específicos para cada marca, modelo e incluso tenemos en cuenta su profesión, sin olvidarnos de sus prioridades y necesidades.

## Certificados, homologaciones y crash-test

Disponemos de todos los Certificados de Calidad y Homologación Europeos para su tranquilidad. Nuestros módulos han sido sometidos a una evaluación exhaustiva para comprobar su comportamiento en materia de seguridad. Nos avalan más de 50 años de experiencia en el sector de Manutención Industrial.



■ RAL 5003  
□ RAL 9016



hasta  
**50**  
MODELOS  
de módulos  
para más de 30 vehículos



# EQUIPAMIENTO DE VEHÍCULOS INDUSTRIALES



| Número / Descripción                   | Alturas (mm)                | Anchos (mm)                             | Fondos (mm) | Observaciones  |
|--|-----------------------------|---|-------------|--|
| 01. Panel lateral                      | 680, 890, 1145, 1400 y 1610 | 35                                      | 310 y 410   | En acero. Se suministran con ángulo para alcanzar el fondo necesario en el montaje |
| 02. Travesaños                         |                             | 485, 735, 855, 1030, 1255 y 1375        |             | En acero. Se pueden combinar varios anchos a la vez                                |
| 03. Estructura de suelo                |                             | 485, 735, 855, 1030, 1255 y 1375        |             | En acero. Opcional con alojamientos para elementos de seguridad                    |
| 04. Estantes extraíbles para maletines | 85                          | 485                                     | 310 y 410   | En acero. Diseñado para diferentes modelos de maletines                            |
| 05. Cajones                            | 85, 127, 170 y 255          | 485, 735, 855 y 1030                    | 310 y 410   | En acero o aluminio. Opcional con separadores                                      |
| 06. Estante-cubeto                     | 50 y 100                    | 485, 735, 855, 1030, 1255 y 1375        | 310 y 410   | En acero o aluminio. Opcional con separadores                                      |
| 07. Estante-cubeto                     | 85                          | 485, 735, 855, 1030, 1255 y 1375        | 310 y 410   | En acero o aluminio. Opcional con separadores                                      |
| 08. Estantes para cajas                | 20 y 85                     | 485, 735, 855, 1030, 1255 y 1375        | 310         | En acero. Cajas plásticas con abertura frontal disponibles en varias medidas       |
| 09. Cubeto para objetos largos         | 100                         | Variable hasta máx. 3600                | 250 y 300   | En acero o aluminio. Frontal fijo no abatible                                      |
| 10. Encimeras de trabajo               | 30                          | 805, 925, 1100, 1325, 1445, 1620 y 1815 | 330 y 430   | En madera. Posibilidad de medidas especiales                                       |
| 11. Tapas abatibles                    | 107 y 211                   | 485, 735, 855, 1030, 1255 y 1375        |             | En aluminio. Posibilidad de medidas especiales                                     |
| 12. Banco de trabajo abatible          |                             | 485, 735, 855, 1030, 1255 y 1375        |             | En acero y madera. Diferentes posibilidades, extraíbles o abatibles                |

\* Capacidad de carga de cajones y estantes: 80Kg (acero) / 40 Kg (aluminio)

# EQUIPAMIENTO DE VEHÍCULOS INDUSTRIALES

## ACCESORIOS PARA MÓDULOS

RIEL INFERIOR CON ALOJAMIENTO PARA ELEMENTOS DE SEGURIDAD



TIRADOR METÁLICO



CAJETÍN PARA DOCUMENTACIÓN



TAPAS ABATIBLES



SOPORTE PARA AEROSOLES



SOPORTE PARA MALETINES



PORTADOCUMENTOS DIN A4



SOPORTE PARA CABLES



SOPORTE PARA GARRAFAS



ACCESORIOS VARIADOS




TAQUILLA METÁLICA



TORNILLO BANCO DE TRABAJO



DIVISORES DE ALUMINIO



ALFOMBRA ANTIDESLIZANTE



SISTEMAS DE ARCHIVO



CAJONERA



BANCOS DE TRABAJO



CAJAS DE PLÁSTICO CON ABERTURA FRONTAL PLASTIBOX



Consulte características en la pág. 010

# EQUIPAMIENTO DE VEHÍCULOS INDUSTRIALES

## ACCESORIOS PARA MÓDULOS

### SEPARADORES PARA CAJONES



Disponibles en diferentes medidas

### CUBETAS SEPARADORAS



Disponibles en diferentes medidas

### MALETINES



### SEGURIDAD DE CARGAS



### CAJAS DE PLÁSTICO APILABLES NORMA EUROPA 400 X 300 MM

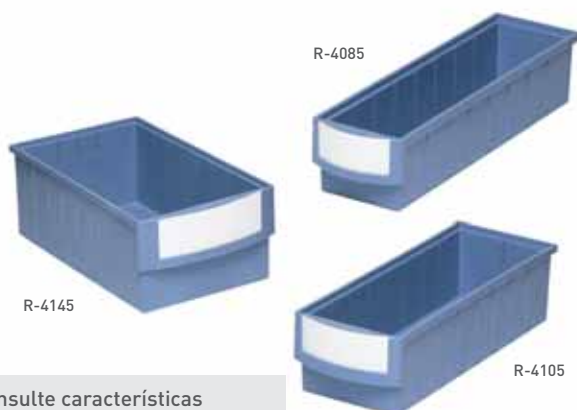


Consulte características en la pág. 021

### PANELES PARA SUELOS Y PAREDES



### CAJAS DE PLÁSTICO REGALBOX



Consulte características en la pág. 46

### SUJECION DE CARGA



### BACAS Y PORTAESCALERAS





Empresa Homologada por la  
Dirección General del Patrimonio del Estado

---

[mobiliar@mobiliar.es](mailto:mobiliar@mobiliar.es)  
[www.mobiliar.es](http://www.mobiliar.es)  
902 365 064



#### **CENTRAL**

C/ La Fragua, 5 • Edificio Mobiliar • Pl. "Los Rosales"  
Tel.: 916 656 230 • Fax: 916 641 506  
28933 Móstoles (Madrid)

#### **DELEGACIÓN**

C/ Pere el Ceremonios, 3 • Nave 2 • Pl. "Masía de Espí"  
Tel.: 961 534 064 • Fax: 961 537 790  
46930 Quart de Poblet (Valencia)

#### **FÁBRICA**

Avda. de las Retamas, s/n • Pl. "Monte Boyal"  
Tel.: 918 171 744 • Fax: 918 170 952  
45950 Casarrubios del Monte (Toledo)