mobiliar
fábrica mobiliario oficinas

SERIE SCREEN

ASESORAMIENTO PERSONALIZADO	INGENIERÍA Y PROYECTOS	SOLUCIONES LLAVE EN MANO	EQUIPAMIENTO INTEGRAL	ATENCIÓN AL CLIENTE

Empresa Homologada por la
Dirección General del Patrimonio del Estado

mobiliar@mobiliar.es
www.mobiliar.es
902 365 064

SCREEN

SEPARADORES Y BIOMBOS
IINTEGRACIÓN CON MESAS MEGA Y MODELLO IDEA+

UNI Producto Quadrifoglio en conformidad con las normas "UNI"

Directivas CEE

E1 Baja emisión de formaldehido

Acabados

MARCO, SOPORTES, ACCESORIOS

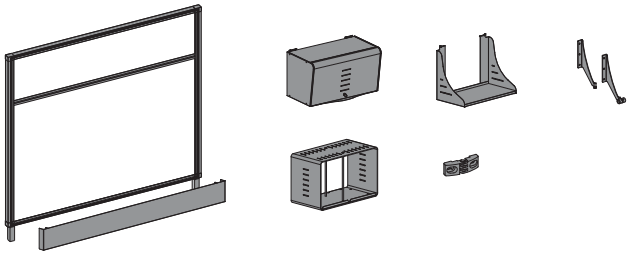

A - ALUMINIO

I - BLANCO

SEPARADORES, BIOMBOS

H. 39-54

H. 109-144-180

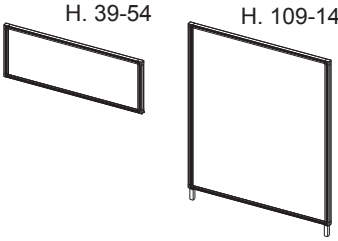

MT- Metacrilato

I - BLANCO

PO - Policarbonato

T- OPALINO CON RAYAS

AA - ALUMINIO

ME - Melama

BA - BLANCO

ME - Melamina efecto madera

GR - GRIS

FA - HAYA

NO - NOGAL CANALETTO

WE - WENGUÈ

CA - CEREZO

RR - ROBLE

NC - NOGAL CASTIGLIA

TS - Tapizado

B01/028 - NEGRO

B01/012 - GRIS

B01/023 - AZUL

B01/019 - AZUL CLARO

B01/018- ROJO

B01/013- VERDE

B01/009- BEIGE

B01/017- NARANJA

TF - Tapizado Fantasia*

1 - ANILLOS ROJOS

2 - ANILLOS AZULES

3 - ANILLOS MULTICOLORES

4 - ANILLOS NEGROS

5 - FONDO NEGRO

6 - FONDO BEIGE

7- FONDO GRIS

*NO DISPONIBILE PARA H.180cm

Características Técnicas SCREEN

MARCO
La estructura perimetral de los biombos y separadores de esta gam está realizada en perfil extrusionado en aluminio anodizado, dimensión 38x38 mm, unido mediante ángulos en aluminio barnizado epoxi (color aluminio). El perfil viene dotado de ranura para accesorios colgantes. Los biombos vienen dotados de 2 pies en ABS color aluminio, h. 113 mm, con sección cuadrada 33x33 mm, con pie nivelador en la parte inferior (+/- 5 mm).

MATERIALES
Los separadores y los biombos están disponibles en 4 materiales:
- melamina con doble panel con cámara interior, espesor total 25 mm, color aluminio;
- doble panel con cámara interior, espesor total 25 mm, tapizado con tejido ignifugo trevira Cs 100% en poliestireno;
- panel en melamina espesor 8 mm, con revestimento efecto madera;
- policarbonato espesor 8 mm ranurado opalino;
- metacrilato espsor 4 mm opalino, opaco y antireflejos.

Al utilizar policarbonato o metacrilato, el perfil está finalizado con embellecedor en ABS color aluminio.

ACCESORIOS
Las bisagras para la unión de los biombos y las grapas de sujeción están realizadas en aluminio barnizado epoxi.

Los pies soportantes están realizadas en acero barnizado epoxi, medidas 425x400h. con pie nivelador en polietileno gris (nivelación +/- 10 mm.) Disponibles también en la versión c/ruedas (Ø 40 mm., h. 45 mm.).

Las barras para accesorios están realizadas en aluminio anodizado, medidas 9,7x4,2 mm, disponibles en todas las medidas de biombos y separadores. Están dotadas de pequeños embellecedores en ABS barnizado color aluminio.

Los zócalos están realizados en perfil extrusionado de aluminio anodizado h.117 x p.37 mm.

El armario suspendido con puerta basculante, de medidas l.750xp.405xh.420 mm, tiene al armazón realizado en aglomerado bilaminado en color aluminio de espesor 8 y 18 mm, canteado en ABS esp. 1,5 mm del mismo color. La puerta está realizada en chapa de acero barnizada epoxi en los acabados blanco brillante o aluminio, con cerradura.

La repisa, de medidas l.560xp.310xh.420 mm, tiene los laterales en acero barnizado epoxi en los acabados blanco brillante o aluminio y el panel trasero está realizado en melamina de espesor 18 mm con canto en ABS esp. 1,5 mm en el mismo color.

El armario auxiliar de dos caras, de medidas l.560xp.310xh.370 mm, tiene el armazón contenedor y los separadores en acero barnizado epoxi en los acabados blanco y aluminio, la base está realizada en melamina espsor 18 mm con cantos en ABS esp.1,5 mm. Los soportes para el anclaje a los biombos están realizados en acero barnizado epoxi aluminio.

El soporte para pantalla y su correspondiente alargador están realizados en plástico color aluminio.

BIOMBOS PARA ELECTRIFICACIÓN
Está dìsponibile una versión de biombos que permiten la electrificación, con pasa-cables en ABS Ø 60 mm incorporados.
Para pedir este tipo de biombos, cambiar los códigos que empiezan por PO en FO y PM en FE y añadir 14 € (1 pasa-cables en L. 80 - 100 cm) y 26 € (2 pasa-cables desde L. 120 cm).

Esquema dimensional

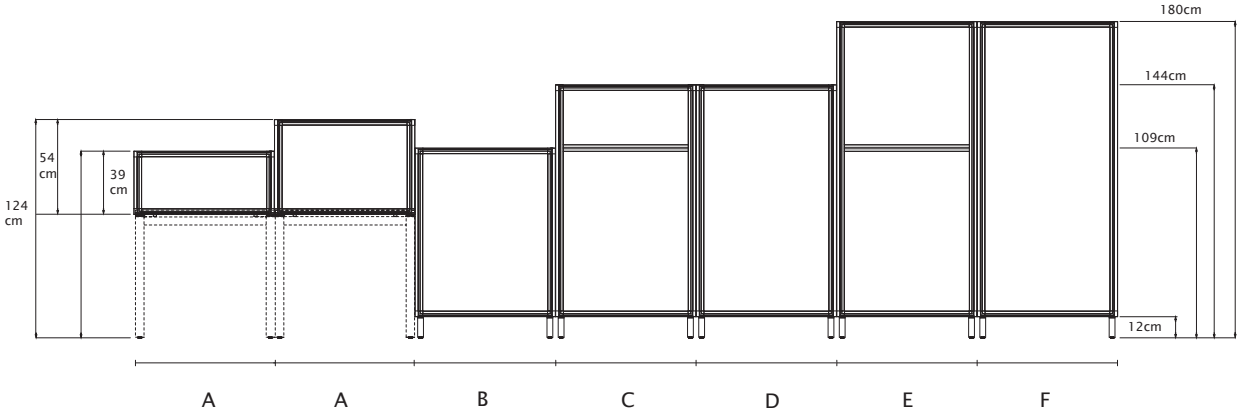

ESQUEMA DIMENSIONAL SCREEN Y BIOMBOS

A. SEPARADORES, h. 39 e 54 cm: disponibles L. 80, 100, 120, 140, 160, 180, 200 cm
B. BIOMBOS BAJOS, h.109 cm: disponibles L. 60, 80, 100, 120, 140, 160, 180 cm
C. BIOMBOS MIXTOS, h.144 cm: disponibles L. 60, 80, 100, 120, 140, 160, 180 cm
D. BIOMBO MEDIANO, h.144 cm: disponibles L. 60, 80, 100, 120, 140, 160, 180 cm
E. BIOMBIO ALTO MIXTO, h.180 cm: disponibles L. 60, 80, 100, 120, 140, 160, 180 cm
F. BIOMBO ALTO, h.180 cm: disponibles L. 60, 80, 100, 120, 140, 160, 180 cm en melamina. En tapizado, disponibles hasta L. cm. 140.

N.B. No utilizar separadores gama Screen en lado corto pata 01 y en mesas compactas

UNIÓN ENTRE BIOMBOS

Para la unión entre si de los biombos, tanto de la misma como de alturas distintas, es necesarios utilizar las bisagras. Para la unión de biombos bajos (h.109 cm) y medianos (h.144 cm) hay que pedir el kit 2 bisagras (cod.PCK002); en caso de biombos altos hay que pedir el kit 3 bisagras (cod.PCK003).

El ángulo de las bisagras se puede regular entre 58° y 180°, lo cual permite crear uniones con ángulos variables.
Se puede cambiar el ángulo simplemente mediante la regulación del tornillo de la bisagra.

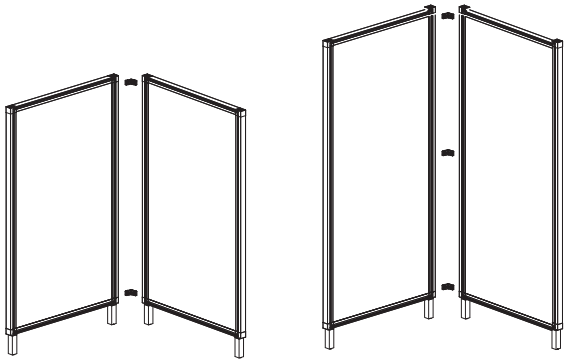

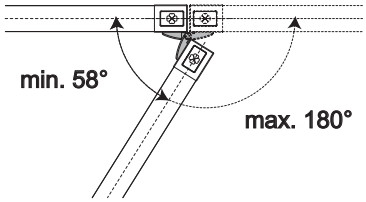

La sujeción de las bisagras y de todos los componentes que se fijan en biombos se realiza mediante una tuerca autobloqueanteque - una vez insertada en la ranura de la estructura del biombo y girada 90° - fija la pieza de manera estable.

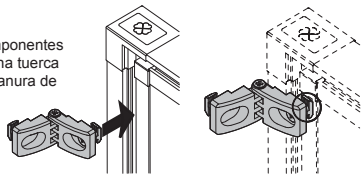



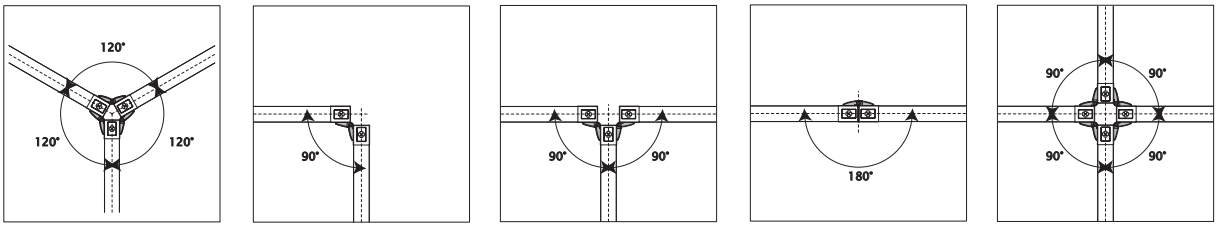

Integración con mesas

Las mesas operativas Idea+ y Mega se pueden integrar con los biombos de la serie Screen mediante escuadras que se fijan a la ranura en el marco del biombo y al sobre de la mesa. Las escuadras ref. KQSUPA1 y KQSUPA2 pueden utilizarse con todas las patas excepto con Idea+ 01 (donde se necesita KQSUPA3 y KQSUPA4).

N.B.: En las gamas Idea+ Panel y Idea+ 01 los biombos se fijan solamente al lado confidente y no al lado corto.

Es posible también la integración de los biombos a mesas con bucs pedestal mendiante las escuadras KQSUPA2 y KQSUPA4; estas escuadras incluyen una pletina adicional a fijar debajo del sobre del buc en el marco del bimbo. Una de las escuadras además se une al marco horizontal del biombo y al cuerpo del buc.

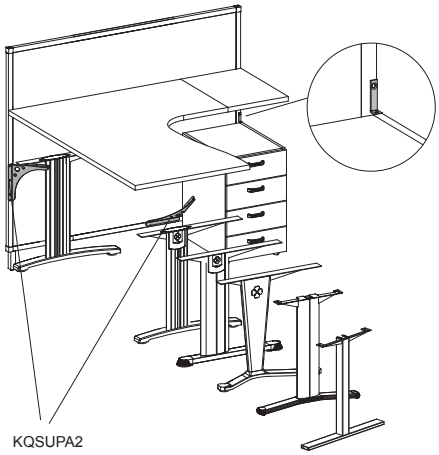

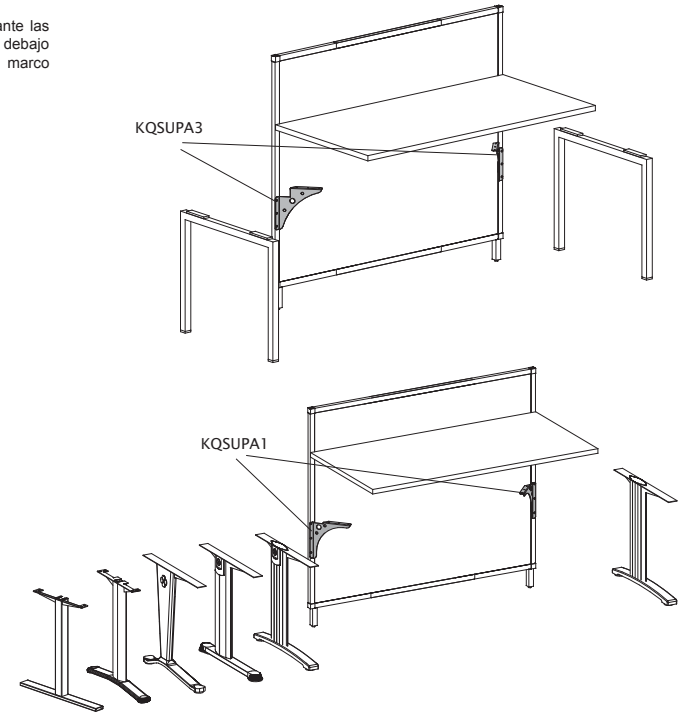

EJEMPLOS

Solución 1 - biombo en lado corto: pedir n.1 art. KQSUPA1/3

Solución 2 - biombo en lado confidente: pedir n.1 art. KQSUPA1/3

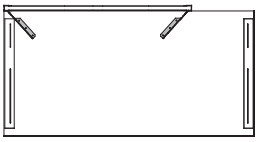

Solución 3 - biombo en lado confidente: pedir n.1 art. KQSUPA1/3



Solución 4 - biombo en los dos lados: pedir n.2 art. KQSUPA1/3

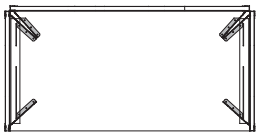

Solución 5 - biombo en los tres lados: pedir n.3 art. KQSUPA1/3

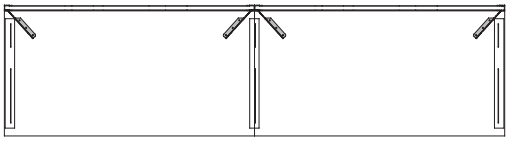

Solución 6 - mesas con patas compartidas con biombos en lado confidente: pedir n.2 art. KQSUPA1/3



Solución 7 - mesa con biombo lateral: pedir n.1 art. KQSUPA1/3. Importante: pedir 1 pie para soportar el biombo donde no va unido a la mesa

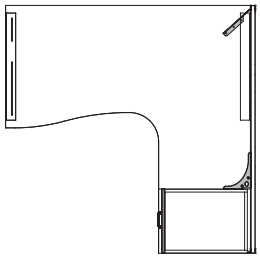

Solución 8 - mesa con biombo lado buc pedestal: pedir n.1 art. KQSUPA2/4

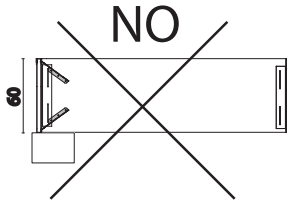

Importante: no se pueden utilizar las escuadras para mesas P. 60 cm.

Accessorios

BARRA PORTA-ACCESSORIOS

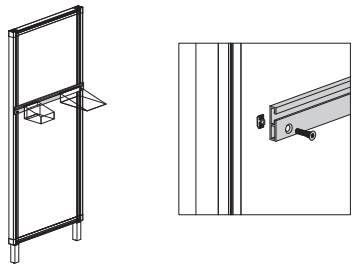

En los perfiles verticales de los biombos es posible montar una barra porta-accesorios (ATENCIÓN: NO es posible enganchar a la barra el armario suspendido con puerta basculante, la repisa y el armario auxiliar a dos caras). El sistema de anclaje permite regular la altura según las distintas exigencias.

SOPORTE PARA PANTALLA

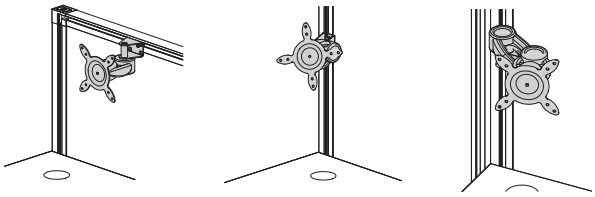

Está disponible un soporte para pantallas LCD, articulable, con un sistema de anclaje al perfil del biombo, tanto horizontal como vertical; para el montaje en ángulo es necesario el alargador para la regulación de la pantalla (cod. PCM002)

CONTENDEDOR DE DOBLE CARA

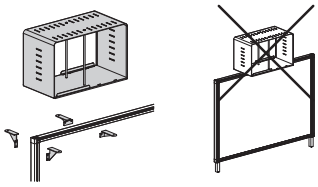

Este contenedor sin trasera puede ser montado en biombos y en separadores jados en sobres de mesas, y puede ser utilizado tanto para un usuario (composición 2) como para dos (composición 2). Viene dotado de escuadras para su montaje en el exterior del biombo o del separador (en apoyo en el per l vertical). NO se puede posicionar al centro del biombo o del separador

REPISA Y CONTENEDOR CON PUERTA

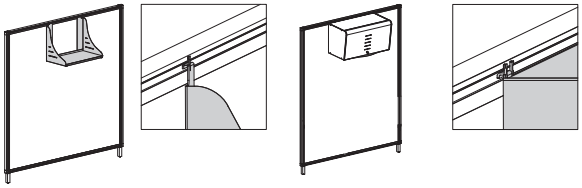

Utilizar solo con biombos integrados con mesas.
Carga máxima: 6kg

PIES

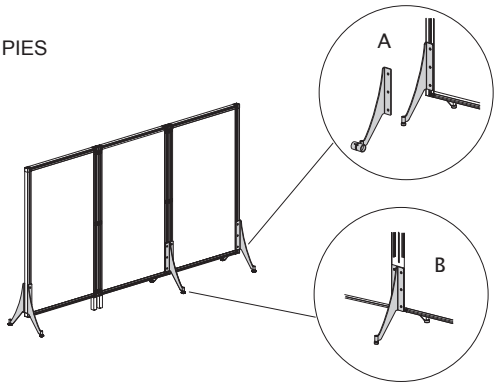

Cuando los biombos son independientes (sin mesas) es necesario pedir un juego de pies soportantes para garantizar la estabilidad de las composiciones.
Los pies soportantes se fijan a la estructura vertical del biombo y están disponibles en dos versiones: solo pies o pies con ruedas autofrenadas, finales (A) o intermedios (B).

ZÓCALO

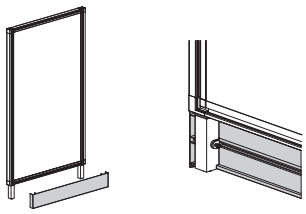

El zócalo permite cubrir la parte baja de los biombos.

mobiliar
fábrica mobiliario oficinas

Empresa Homologada por la
Dirección General del Patrimonio del Estado

mobiliar@mobiliar.es
www.mobiliar.es
902 365 064

CENTRAL
C/ La Fragua, 5 • Edificio Mobiliar • P.I. "Los Rosales"
Tel.: 916 656 230 • Fax: 916 641 506
28933 Móstoles (Madrid)

DELEGACIÓN
C/ Pere el Ceremonios, 3 • Nave 2 • P.I. "Masía de Espí"
Tel.: 961 534 064 • Fax: 961 537 790
46930 Quart de Poblet (Valencia)

FÁBRICA
Avda. de las Retamas, s/n • P.I. "Monte Boyal"
Tel.: 918 171 744 • Fax: 918 170 952
45950 Casarrubios del Monte (Toledo)