

# SERIE ALA



ASESORAMIENTO  
PERSONALIZADO

INGENIERÍA  
Y PROYECTOS

SOLUCIONES  
LLAVE EN MANO

EQUIPAMIENTO  
INTEGRAL

ATENCIÓN  
AL CLIENTE



Empresa Homologada por la  
Dirección General del Patrimonio del Estado

[mobiliar@mobiliar.es](mailto:mobiliar@mobiliar.es)  
[www.mobiliar.es](http://www.mobiliar.es)  
902 365 064

Ala

Designed by Josep Llusçà



## Ala

The Ala series has two different versions: metal and wooden bench. Ala structures are made of steel, which provides excellent resistance and durability and makes them ideal for busy areas.

El programa Ala dispone de dos versiones diferentes: la bancada de metal y la bancada de madera. Las estructuras de Ala están fabricadas en acero, lo que les confiere una gran resistencia y durabilidad, y la hace ideal para cualquier zona de gran tránsito de personas.

La ligne Ala dispose de deux versions différentes : multi-siège en métal et en bois. Les structures Ala sont fabriquées en acier, ce qui leur apporte une grande résistance et durabilité et rend la ligne idéale pour toute zone de transit de personnes.

The Ala bench offers a maximum of 6 spaces in a single unit, thanks to its resistant crossbeam, with no need for legs or other supports in the middle.

La bancada ala dispone de un máximo de 6 plazas en una sola pieza, gracias a su resistente viga transversal, sin necesidad de pies intermedios ni otros soportes.

La structure multi-siège Ala dispose d'un maximum de 6 places en une seule pièce, grâce à sa poutre transversale résistante, sans que des pieds intermédiaires ou autres supports ne soient nécessaires.



Designing a waiting room with Ala metal is easy as it has a wide range of customizable options to furnish the space. Thus, the bench can be up to six seats and can be extended by the lateral union with several benches together.

Diseñar una sala de espera con Ala metal resulta sencillo ya que dispone de una multitud de opciones personalizables según el espacio a amueblar. Así, la bancada puede ser de dos plazas hasta seis pudiendo ampliarse mediante la unión lateral de varias bancadas entre sí.


Le design d'une salle d'attente avec Ala métallique devient très facile grâce à son ample gamme. Ainsi, la poutre peut être de deux jusqu'à six places et elle peut s'élargir avec l'union latéral des poutres.

## METAL

Ala metal uses steel and aluminum to give current and timeless aesthetics to the bench.

Ala metal emplea el acero y el aluminio para otorgar a la bancada una estética actual e imperecedera.

Les poutres métallique Ala sont en acier et aluminium afin de leur donner une esthétique actuelle et impérissable.



Shells can be chosen of one, two or three seats with tables and shelves to be combined into the same bench. We can also optionally fix the benches and stools to the floor.

Pueden elegirse monocoques de uno, dos o tres asientos, mesas y repisas para combinarlos en la misma bancada. Además podemos fijar opcionalmente las bancadas y banquetas al suelo.

On peut choisir les monocoques de une, deux ou trois assises et tables et tablettes afin de combiner tous ces éléments dans une même poutre. Et de plus, on peut fixer les poutres et banquettes au sol.





## MADERA / BOIS / WOOD

Ala wood can be selected in beech, cherry and wengue finish, for both shell and arms.

En la versión Ala madera pueden elegirse los acabados haya, cerezo y wengué, tanto para el monocasco como para los brazos.

La version en bois d'Ala offre les finitions hêtre, cerisier et wengue pour les monocoques et pour les accoudoirs.



Ala wood in wengue, high back-rest, upholstered and without arms y central table.

Composición de Ala madera de respaldo alto en wengué, sin brazos y tapizada y mesa de centro.

Composition Ala bois avec monocoque tapissé haut en wengue, sans accoudoirs et table central.







Barajas Airport, Madrid (Spain)  
Aeropuerto de Barajas, Madrid (España)  
Aéroport de Barajas, Madrid (Espagne)  
\* Special configuration / \* Configuración especial / \* Configuration spécial



Technical features

Características técnicas

Caractéristiques techniques



## Ala Metal

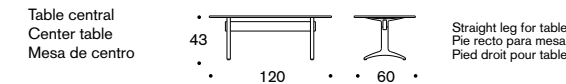

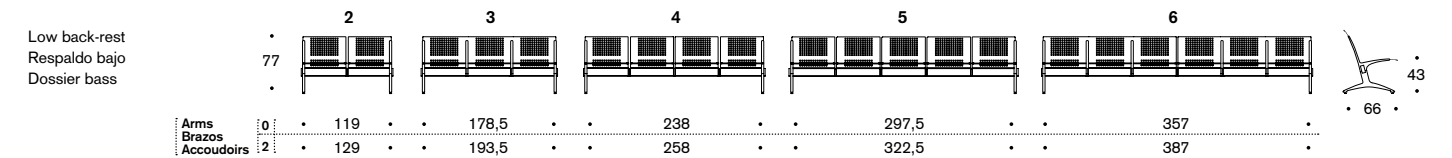
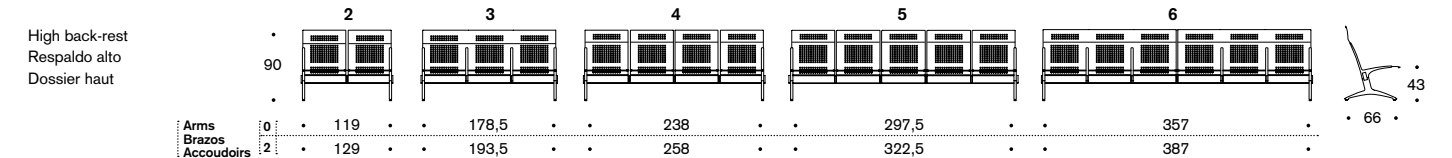
- Standard feature  
Elemento estándar  
Élément standard
- Optional feature  
Elemento opcional  
Élément optionnel

	2-seater 2 plazas 2 places	3-seater 3 plazas 3 places	4-seater 4 plazas 4 places	5-seater 5 plazas 5 places	6-seater 6 plazas 6 places
	SA2(--)	SA3(--)	SA4(--)	SA5(--)	SA6(--)
High / low back-rest Respaldo alto / bajo Dossier hauteur / bass	○	○	○	○	○
Silver grey double-layer coated frame Estructura metálica gris plata bicapa Structure métallique gris argent bicouche	●	●	●	●	●
Dark grey double-layer coated frame Estructura metálica gris oscuro bicapa Structure métallique gris foncé bicouche	○	○	○	○	○
Upholstered (backrest / seat) Tapizado (respaldo / asiento) Tapissé (dossier / assise)	○	○	○	○	○
Without arms Sin brazos Sans accoudoirs	●	●	●	●	●
Aluminium arms Brazos de aluminio Accoudoirs en aluminium	○	○	○	○	○

	Shelf / Table Respisa / Mesa Tablette / Table	Center table Mesa de centro Table central
	-	SAM(--)
Tapa tablero fenólico gris Plateau phénolique gris Grey fenolic tabletop	●	○
Tapa madera acabada haya Plateau en bois fini en hêtre Beech finish wood tabletop	○	○
Tapa madera acabada cerezo Plateau en bois fini en cerisier Cherry finish tabletop	○	○
Tapa madera acabada wengué Plateau en bois fini en wengue Wengue finish wood tabletop	○	○

Available: traverse and back to back linking device / Disponible: kit de unión de bancadas lateral y trasera / Disponible : kit d'union de poutres horizontal et derrière

## Dimensions Dimensiones Dimensions



Dimensions in centimetres / Medidas en centímetros / Dimensions en centimètres

**Ala Wood**  
**Ala Madera**  
**Ala Bois**

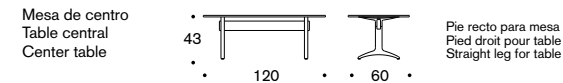
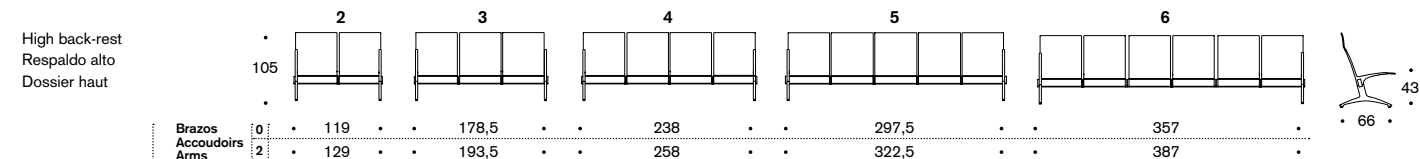
- Standard feature  
Elemento estándar  
Élément standard
- Optional feature  
Elemento opcional  
Élément optionnel

	2-seater 2 plazas 2 places	3-seater 3 plazas 3 places	4-seater 4 plazas 4 places	5-seater 5 plazas 5 places	6-seater 6 plazas 6 places
	SA2(--)	SA3(--)	SA4(--)	SA5(--)	SA6(--)
Beech finish (shell / armrests) Acabado haya (monocasco / brazos) Fini en hêtre (monocoque / accoudoirs)	●	●	●	●	●
Cherry finish (shell / armrests) Acabado cerezo (monocasco / brazos) Fini en cerisier (monocoque / accoudoirs)	○	○	○	○	○
Wengue finish (shell / armrests) Acabado wengué (monocasco / brazos) Fini en wengue (monocoque / accoudoirs)	○	○	○	○	○
Upholstered (backrest / seat) Tapizado (respaldo / asiento) Tapissé (dossier / assise)	○	○	○	○	○
Without arms Sin brazos Sans accoudoirs	●	●	●	●	●
Wooden arms Brazos de madera Accoudoirs en bois	○	○	○	○	○

	Shelf / Table Respisa / Mesa Tablette / Table	Center table Mesa de centro Table central
	-	SAM(--)
Grey fenolic tabletop Tapa tablero fenólico gris Plateau phénolique gris	○	○
Beech finish wood tabletop Tapa madera acabada haya Plateau en bois fini en hêtre	○	○
Cherry finish wood tabletop Tapa madera acabada cerezo Plateau en bois fini en cerisier	○	○
Wengue finish wood tabletop Tapa madera acabada wengué Plateau en bois fini en wengue	○	○

Available: traverse and back to back linking device / Disponible: kit de unión de bancadas lateral y trasera / Disponible : kit d'union de poutres horizontal et derrière

**Dimensions**  
**Dimensiones**  
**Dimensions**




Dimensions in centimeters / Medidas en centímetros / Dimensions en centimètres

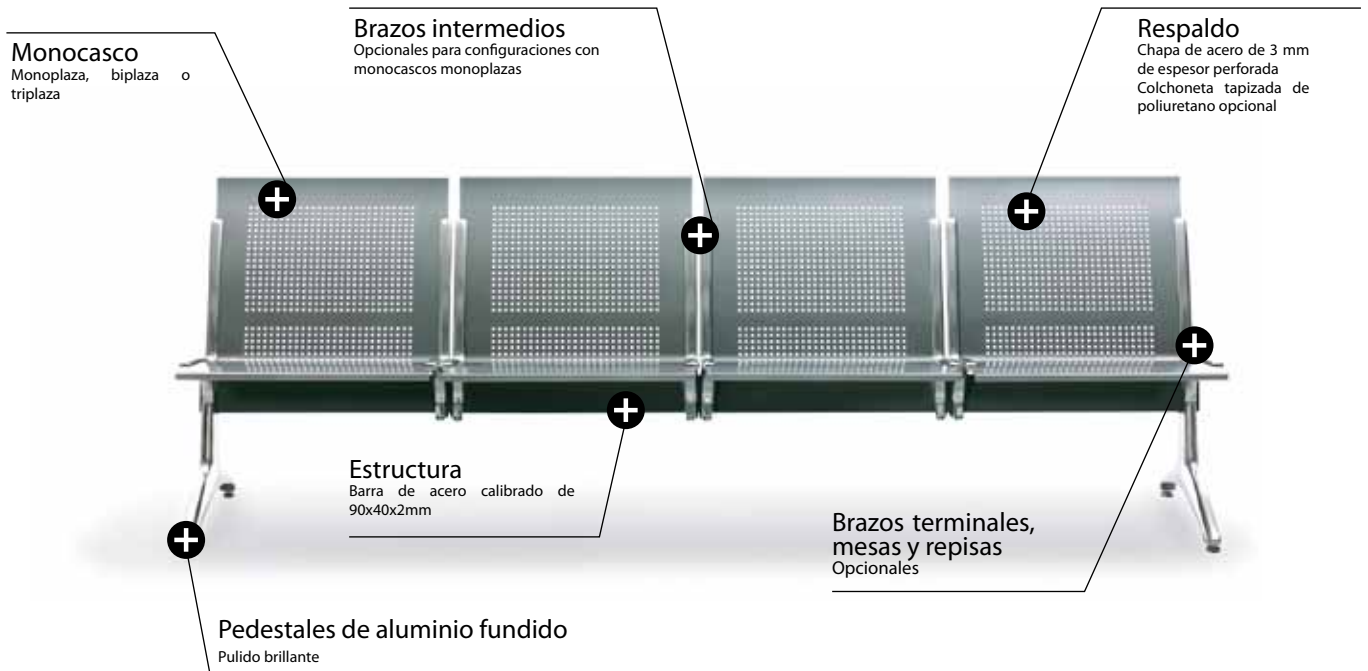
# Ala

## CARACTERÍSTICAS TÉCNICAS

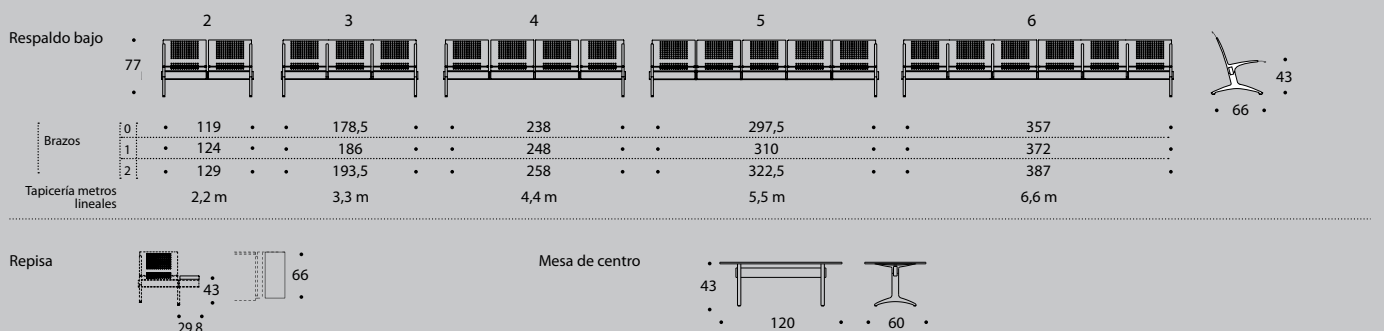
Diseñar una sala de espera con Ala resulta sencillo ya que dispone de una multitud de opciones personalizables según el espacio a amueblar. Así, la bancada puede ser de una plaza hasta seis pudiendo ampliarse mediante la unión lateral de varias bancadas entre sí. Pueden elegirse monocascos de uno, dos o tres asientos, repisas para combinarlos en la misma bancada y mesas de centro. Además podemos fijar opcionalmente las bancadas al suelo.







## DIMENSIONES

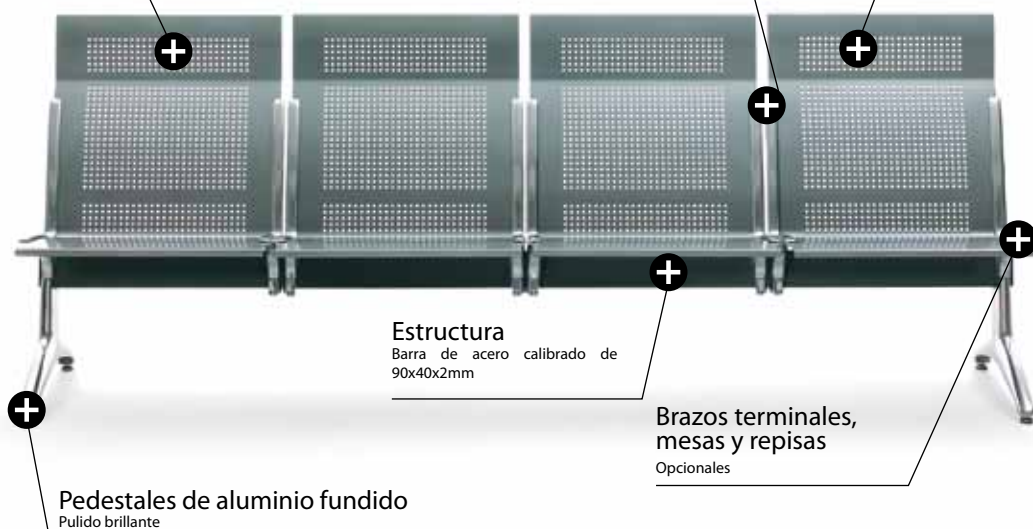


Medidas en centímetros

**Monocasco**  
Monoplaza, biplaza  
o triplaza

**Brazos intermedios**  
Opcionales para configuraciones con  
monocascos monoplazas

**Respaldo**  
Chapa de acero de 3 mm  
de espesor perforada  
Colchoneta tapizada de  
poliuretano opcional



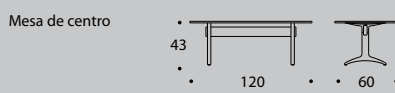
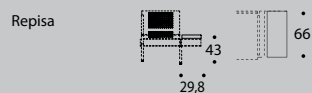
**Estructura**  
Barra de acero calibrado de  
90x40x2mm

**Brazos terminales,  
mesas y repisas**  
Opcionales

**Pedestales de aluminio fundido**  
Pulido brillante

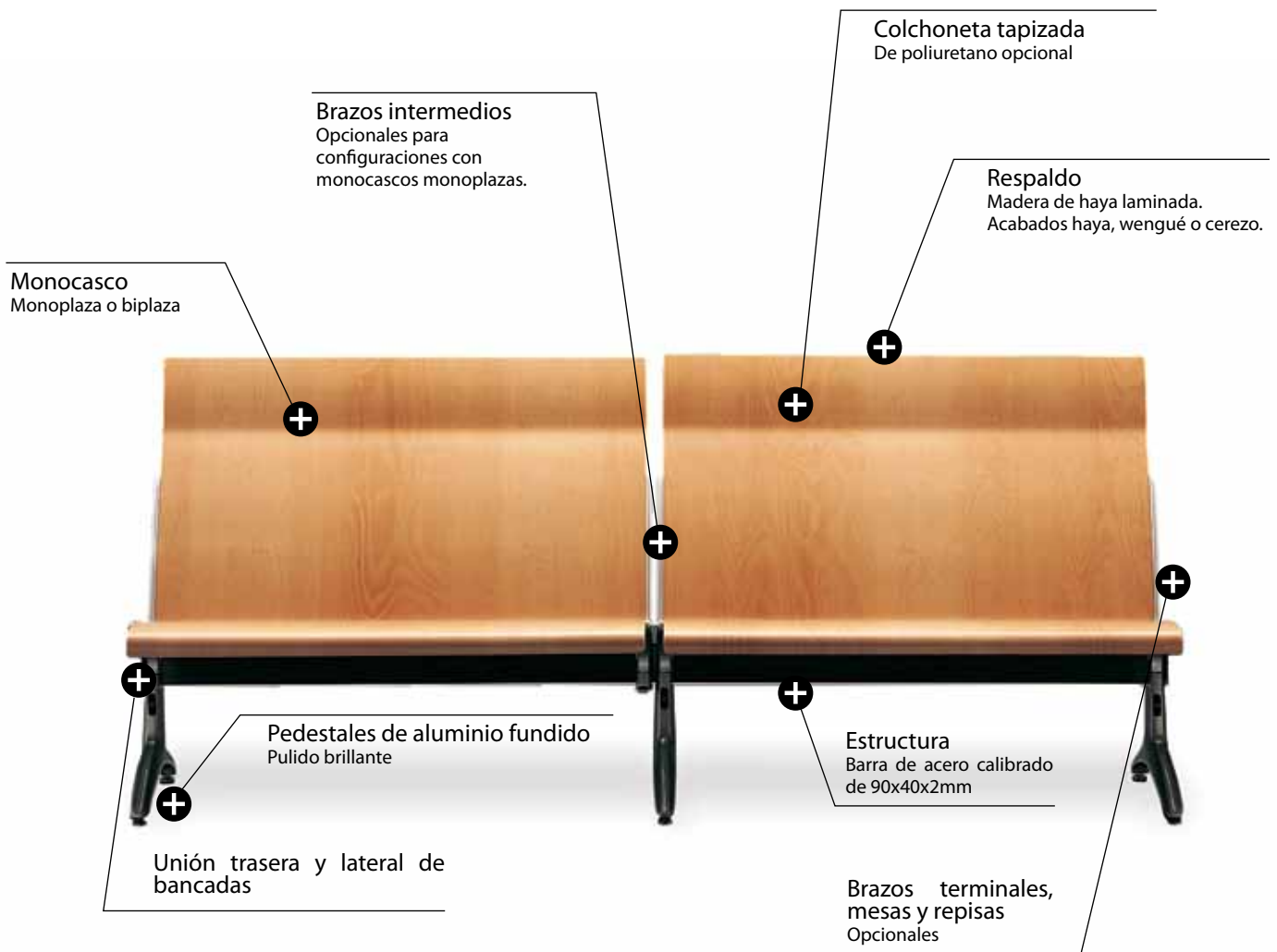
## DIMENSIONES

	2	3	4	5	6
Respaldo alto	90	90	90	90	90
Brazos	0	1	2	3	4
Tapicería metros lineales	2,6 m	3,9 m	5,2 m	6,5 m	7,8 m



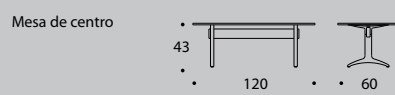
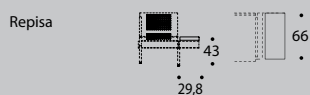
Medidas en centímetros

# BANCADA | RESPALDO BAJO



## DIMENSIONES

	2	3	4	5	6
Respaldo bajo					
Brazos	0 • 119 • • 178,5 • • 238 • • 297,5 • • 357	1 • 124 • • 186 • • 248 • • 310 • • 372	2 • 129 • • 193,5 • • 258 • • 322,5 • • 387		
Tapicería metros lineales	2,2 m	3,3 m	4,4 m	5,5 m	6,6 m



Medidas en centímetros



## DESCRIPCIÓN DE LOS ELEMENTOS

### ASIENTO Y RESPALDO METÁLICO

Chapa de acero de 3 mm de espesor, perforada mediante taladros y termolacada con poliéster y partículas metálicas. Disponible en dos alturas: respaldo bajo o respaldo con cabezal. El número de plazas podrá ser resuelto con combinaciones de monocascos monoplazas, biplazas o triplazas. Las dos últimas no incorporan la opción de brazo intermedio. El acabado del monocasco está disponible en gris bicapa y gris oscuro.



Respaldo alto



Respaldo bajo

### ASIENTO Y RESPALDO MADERA

Madera de haya laminada conformada por proceso presotérmico. Monocasco de respaldo alto disponible monoplazas o biplazas



Ala madera

### ESTRUCTURA

Barra de acero calibrado rectangular de 90 x 40 x 2 mm. El acabado de la estructura está disponible en los acabados gris bicapa y gris oscuro.



Viga transversal

### SOPORTE, PIES Y BRAZOS.

Aluminio fundido según UNE-38256 y pulido brillante. En opción, pies anclados al suelo. Los soportes podrán ser con o sin brazos. La opción de brazo intermedio está disponible sólo para configuraciones monoplaza.



Pie



Brazo

### MESAS AUXILIARES

El programa incorpora dos tipos de mesa auxiliar:

- Repisas, colocadas siempre en los extremos de la bancada y que pueden ser de tablero fenólico, acabado gris o de madera con acabados haya, cerezo o wengué.
- Mesas de centro que incorporan un pedestal con similares características y estética al de las bancadas y tapa de tablero fenólico, acabado gris, o de madera con acabados haya, cerezo o wengué.



Repisa



Mesa de centro

### TAPIZADO

Colchoneta tapizada en asiento y respaldo de poliuretano flexible recubierto de capa de boatexa y tapizado. 15 mm de espesor.

Asiento y respaldo disponibles en toda la gama de tejidos que incluye una gran variedad de tejidos (lana, tejidos ignífugos) y pieles. Consultar muestrario.

Las telas del Grupo 1, 2, 3 y 5 están suministradas por el fabricante Camira. Aunque nuestro muestrario incluye una selección de los tejidos de este fabricante, bajo solicitud expresa del cliente, tapizará cualquiera de sus fabricados en cualquier tejido del catálogo de Camira.



### OTRAS OPCIONES

La serie dispone de dos tipos de herraje de fijación o unión entre bancadas: unión lateral y unión trasera.

### RECICLAJE

Los componentes de la bancada Ala metálica son reciclables al 95%. Consultar

# MANTENIMIENTO Y LIMPIEZAS DE SILLAS

LÍNEAS DE ACTUACIÓN PARA LA CORRECTA LIMPIEZA Y MANTENIMIENTO DE LAS DISTINTAS PARTES DE LA SILLA ATENDIENDO A LOS DIFERENTES MATERIALES QUE LA COMPONENTEN:

## TEJIDOS

---

- 1 Aspirar regularmente.
- 2 Frotar con un paño húmedo impregnado en jabón PH neutro sobre la zona manchada.  
Realizar previamente una prueba en una zona oculta.
- 3 Se puede utilizar alternativamente espuma seca del tipo utilizado en alfombras.

## PIEZAS DE PLÁSTICO

---

Frotar con un paño húmedo impregnado en jabón PH neutro las zonas a limpiar.

En ningún caso habrán de utilizarse productos abrasivos.

## PIEZAS METÁLICAS

---

- 1 Frotar con un paño húmedo impregnado en jabón PH neutro las zonas a limpiar.
- 2 Las piezas de aluminio pulido se pueden recuperar con pulimento sobre un paño de algodón seco para restablecer sus condiciones de brillo iniciales.







Empresa Homologada por la  
Dirección General del Patrimonio del Estado

---

[mobiliar@mobiliar.es](mailto:mobiliar@mobiliar.es)  
[www.mobiliar.es](http://www.mobiliar.es)  
902 365 064



#### **CENTRAL**

C/ La Fragua, 5 • Edificio Mobiliar • Pl. "Los Rosales"  
Tel.: 916 656 230 • Fax: 916 641 506  
28933 Móstoles (Madrid)

#### **DELEGACIÓN**

C/ Pere el Ceremonios, 3 • Nave 2 • Pl. "Masía de Espí"  
Tel.: 961 534 064 • Fax: 961 537 790  
46930 Quart de Poblet (Valencia)

#### **FÁBRICA**

Avda. de las Retamas, s/n • Pl. "Monte Boyal"  
Tel.: 918 171 744 • Fax: 918 170 952  
45950 Casarrubios del Monte (Toledo)