

SERIE LUNA



ASESORAMIENTO
PERSONALIZADO

INGENIERÍA
Y PROYECTOS

SOLUCIONES
LLAVE EN MANO

EQUIPAMIENTO
INTEGRAL

ATENCIÓN
AL CLIENTE



Empresa Homologada por la
Dirección General del Patrimonio del Estado

mobiliar@mobiliar.es
www.mobiliar.es
902 365 064

LUNA





Elegante, actual y sobrio son algunas de las propiedades de este modelo, pensado para satisfacer necesidades de confort, espacios y estética, en un contexto de perfecta armonía con el mobiliario actual y la arquitectura de interior.

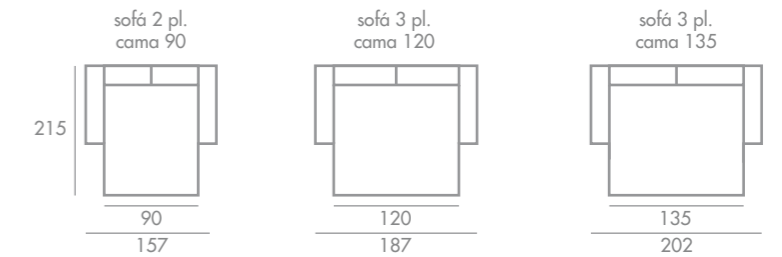
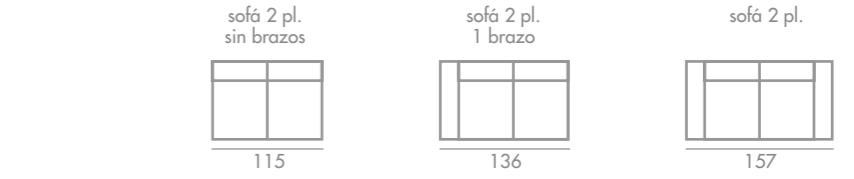
Elegant, contemporary and sober are some of the properties of this model, designed to meet the needs of comfort, space and aesthetics, in a context of perfect harmony with modern furniture and interior architecture.



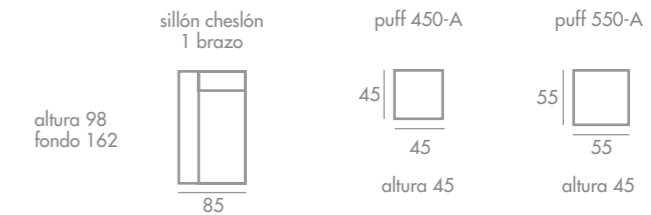


Luna

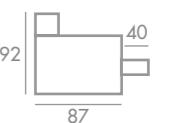
DESCRIPCIÓN DESCRIPTION	MEDIDAS MEASURES	PROMOCION PROMOTION	SERIE H SERIES H	SERIE I SERIES I	SERIE E SERIES E	SERIE K SERIES K	SERIE L SERIES L	PIEL SKIN	TELA CLI. FABRIC CLIENT
Conjunto 3+2 3+2 set									
Sofá 3 pl. 3 place sofa	1,92x0,87x0,98 m.								
Sofá 3 pl. 1/br. 3 place sofa 1 arm	1,70x0,87x0,98 m.								
Sofá 3 pl. s/br. 3 place sofa without arms	1,50x0,87x0,98 m.								
Sofá 2 pl. 2 place sofa	1,57x0,87x0,98 m.								
Sofá 2 pl. 1/br. 2 place sofa 1 arm	1,36x0,87x0,98 m.								
Sofá 2 pl. s/br. 2 place sofa without arms	1,15x0,87x0,98 m.								
Sillón Armchair	0,97x0,87x0,98 m.								
Sillón 1/br. Armchair 1 arm	0,76x0,87x0,98 m.								
Sillón s/br. Armchair without arms	0,55x0,87x0,98 m.								
Sillón cheslón 1/br. Cheslon-armchair 1 arm	0,85x1,62x0,98 m.								
Mecanismo somier (cama 1,35 m.) aumentar al sofá 3 pl. 243 p. serie Mattress mechanism (1,35 m. bed) 3 place sofa increase 243 p. serial	2,02x0,90x0,98 m.								
Mecanismo somier (cama 1,20 m.) aumentar al sofá 3 pl. 243 p. serie Mattress mechanism (1,20 m. bed) 3 place sofa increase 243 p. serial	1,87x0,90x0,98 m.								
Mecanismo somier (cama 0,90 m.) aumentar al sofá 2 pl. 243 p. serie Mattress mechanism (0,90 m. bed) 2 place sofa increase 230 p. serial.	1,57x0,90x0,98 m.								
COMPLEMENTOS ACCESSORIES									
Puff 550-A Puff 550-A	0,55x0,55x0,45 m.								
Puff 450-A Puff 450-A	0,45x0,45x0,45 m.								
Opción asientos deslizantes Slide seat option									
Los sofás cama llevan colchón goma espuma D-35, 11 cm. de grueso y con funda acolchada. Somier lamas de madera y cincha zona sentada. Medida somier abierto más sofá 2,15 m. <i>Bed sofas have foam mattress D-35, 11 cm. thick padded case.</i> <i>Sheet wood mattress and sitting area elastic webbing.</i> <i>Measure bed sofa open, 2,15 m.</i>									



cama altura 98 / fondo 90



asiento deslizante



ARMAZON:
Madera de pino y tablero partículas.

FRAME:
Pine and particles board.

SUSPENSION:
Asientos y respaldo cincha elástica.
Asientos deslizantes basidor malla de acero.

SUSPENSION:
Elastic webbing seats and backs.
Steel mesh frame sliding seats.

ALMOHADAS ASIENTOS:
Poliuretano 25 kg. densidad y recubierto de fibra poliester.

SEATING PILLOWS:
25 kg. polyurethane density and polyester fiber cover.

ALMOHADAS RESPALDOS:
Copos fibra.
BACKS PILLOWS:
Fiber flaques.

BRAZOS:
Poliuretano 20 kg. densidad y recubierto de fibra poliester.

ARMS:
20 kg. polyurethane density and polyester fiber cover.

PATAS PVC.
PVC LEGS.



Empresa Homologada por la
Dirección General del Patrimonio del Estado

mobiliar@mobiliar.es
www.mobiliar.es
902 365 064



CENTRAL

C/ La Fragua, 5 • Edificio Mobiliar • Pl. "Los Rosales"
Tel.: 916 656 230 • Fax: 916 641 506
28933 Móstoles (Madrid)

DELEGACIÓN

C/ Pere el Ceremonios, 3 • Nave 2 • Pl. "Masía de Espí"
Tel.: 961 534 064 • Fax: 961 537 790
46930 Quart de Poblet (Valencia)

FÁBRICA

Avda. de las Retamas, s/n • Pl. "Monte Boyal"
Tel.: 918 171 744 • Fax: 918 170 952
45950 Casarrubios del Monte (Toledo)