

SERIE TRAMA 30



ASESORAMIENTO
PERSONALIZADO

INGENIERÍA
Y PROYECTOS

SOLUCIONES
LLAVE EN MANO

EQUIPAMIENTO
INTEGRAL

ATENCIÓN
AL CLIENTE



Empresa Homologada por la
Dirección General del Patrimonio del Estado

mobiliar@mobiliar.es
www.mobiliar.es
902 365 064



TRAMA

TRAMA Design Marcelo Alegre

Movilidad y versatilidad se combinan para aportar ingeniosas soluciones de equipamiento. Espacios individuales o colectivos. Con TRAMA es sencillo adaptar cada espacio de trabajo según la necesidad de cada momento. Su estilo y exclusividad residen en su simplicidad y en la amplia variedad de acabados y estructuras.

A new concept in office solutions, combining flexibility and top functionality for the modern working area. Individual offices or open plan areas. TRAMA can adapt to any working environment. Exclusive style based in simplicity and wide range of frame styles and finishes too. Mobilité et versatilité se combinent pour apporter des solutions ingénieuses en matière d'équipement. Espaces individuels ou collectifs. Avec TRAMA, c'est simple d'adapter chaque espace de travail suivant le besoin du momento. Son style et sa particularité résident dans la simplicité et dans la grande variété de finitions et structures. **Mobilität und Vielseitigkeit vereinen sich zu gut durchdachten Lösungsmöglichkeiten für den Arbeitsplatz. Individuelle und kollektive Räumlichkeiten. Mit TRAMA ist es einfach, jeden Arbeitsplatz an die Gegebenheiten des jeweiligen Momentes anzupassen. Sein Stil und Exklusivität äußern sich in seiner Einfachheit und in der außerordentlichen Vielfalt der Oberflächen und Strukturen.**







Para espacios colectivos y dinámicos, TRAMA presenta una columna cilíndrica, fabricada en acero. Sus acabados en aluminizado, blanco y cromado garantizan su integración en cualquier entorno. Para usos intensivos, el borde amortiguante en superficie facilita el trasiego y movimiento de las mesas. TRAMA is available with a cylindrical steel leg for dynamic and open areas. It could be integrated in any environment because of its finishes: silver, white or chrome. The anti-shock soft edge protects the desk when moving it around. Pour des espaces collectifs et dynamiques, TRAMA présente une colonne cylindrique en acier. Ses finitions en aluminium, blanc et chromé garantissent son intégration à tout environnement. Pour des usages intensifs, le bord antichoc en surface facilite le transfert et le mouvement des tables. Für Großraumbüros hat TRAMA einen zylindrischen Tischfuß aus Stahl. Seine Oberflächen – aluminiumfarben, weiß und chromfarben – garantieren seine Integration in jede Arbeitsumgebung. Zur intensiveren Nutzung bietet das Programm Tische mit gummierten Tischleisten.







TRAMA SERIE 10



Superficie en melamina 25mm, fendido de 13mm o vidrio laminado de seguridad de 6+6mm o templado de 12mm. Columna de aluminio extruido. Pies (72cm o 55cm) con niveladores y brazos-soporte de inyección de aluminio. Larguero de aluminio extrusionado con pintura epoxi. Accesorios opcionales: faldón, buck colgado, cpu colgada, canal electrificación y salida de cables. 25mm MFC top, 13mm compact laminate top or 6+6mm laminated security glass and 12mm tempered glass. Extruded aluminium leg. Feet with levellers (72cm or 55cm). Moulded aluminium support arms. Extruded aluminium beam epoxy finish. Optional accessories: modesty panel, fixed pedestal, CPU holder, cable management and cable access. Surface en mélamine de 25mm. Colonne en aluminium extrudé. Pieds (72cm ou 55cm) avec niveleurs et bras d'appui en aluminium injecté. Poutre en aluminium avec recouvrement époxy extrudé. Accessoires en option : voile de fond, caisson suspendu, uc suspendu, canal d'électrification et sortie de câbles. Melaminüberzug über der gepressten Tischplatte von 25 mm Dicke, Phenol Kompakte Tischplatte von 13mm, Laminiertes Sicherheitsglas 6+6mm oder gehärtet Sicherheitsglas 12mm Dicke. Säule aus extrudiertem Aluminium. Füße (von 72cm oder 55cm) mit nivellierungen. Armträger aus gespritztem Aluminium. Querstanger aus extrudiertem Aluminium. Fertigung: Epoxyd-Aluminium. Optionale Zusatzgeräte: Sichtblende, Hängecontainer, PC-Halter, Elektrifizierung Kanal und Kabelausgang.

ACABADOS DE ESTRUCTURA • STRUCTURE FINISHES • FINITIONS DE STRUCTURE • GESTELL FERTIGUNG



Columna y Pie aluminizado
Silver Leg and feet
Colonne et pieds aluminium
Sanle un Fuß Aluminiumfarbe



Columna y Pie blanco
White Leg and feet
Colonne et pieds blanc
Sanle un Fuß Weiß



Columna negra/Pie Pulido
Black leg/Polished feet
Colonne noire/Pied poli
Sanle Schwarz/Fuß Feinschliff

TRAMA SERIE 80



Superficie en melamina 25mm. Columna de aluminio extruido. Pies (72cm o 55cm) con 2 ruedas con freno y dos sin freno. Brazos-soporte de inyección de aluminio con sistema de giro y mecanismo de bloqueo. Larguero de aluminio extrusionado con pintura epoxi. Accesorios opcionales: faldón abatible y sistema de unión rápida. 25mm MFC top. Extruded aluminium height adjustable leg. Foot(72cm or 55cm) with levellers and moulded aluminium support arms. Extruded aluminium beam with epoxy finish. Optional accessories: modesty panel, fixed pedestal, CPU holder, cable management and cable access. Surface en mélamine de 25mm. Colonne en aluminium extrudé. Pieds (72cm ou 55cm) avec deux roulettes avec freins et deux sans freins. Bras d'appui en aluminium injecté avec système d'abattement avec cran de blocage. Poutre en aluminium extrudé avec recouvrement époxy. Accessoires en option : voile de fond abbatante et système d'union rapide entre tables. Melaminüberzug über der gepressten Tischplatte von 25 mm Dicke, Säule aus extrudiertem Aluminium. Füße (von 72cm und 55cm) mit Räder (2 mit Bremse und 2 ohne Bremse). Armträger aus gespritztem Aluminium mit drehsystem. Querstanger aus extrudiertem Aluminium. Fertigung: Epoxyd-Aluminium. Optionale Zusatzgeräte: Sichtblende mit Klappsystem, einfacher Verbindungssystem zwischen Tische.

ACABADOS DE ESTRUCTURA • STRUCTURE FINISHES • FINITIONS DE STRUCTURE • GESTELL FERTIGUNG



Columna y Pie aluminizado
Silver Leg and feet
Colonne et pieds aluminium
Sanle un Fuß Aluminiumfarbe



Columna y Pie blanco
White Leg and feet
Colonne et pieds blanc
Sanle un Fuß Weiß



Columna negra/Pie Pulido
Black leg/Polished feet
Colonne noire/Pied poli
Sanle Schwarz/Fuß Feinschliff

TRAMA SERIE 90

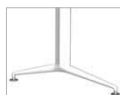


Superficie en melamina 25mm. Columna de aluminio extruido con elevación regulable. Pies (72cm o 55cm) con niveladores y brazos-soporte de inyección de aluminio. Larguero de aluminio extrusionado con pintura epoxi. Accesorios opcionales: faldón, buck colgado, cpu colgada, canal electrificación y salida de cables. 25mm MFC top. Extruded aluminium height adjustable leg. Foot(72cm or 55cm) with levellers and moulded aluminium support arms. Extruded aluminium beam with epoxy finish. Optional accessories: modesty panel, fixed pedestal, CPU holder, cable management and cable access. Surface en mélamine de 25mm. Colonne en aluminium extrudé avec réglage en hauteur. Pieds (72cm ou 55cm) avec niveleurs et bras d'appui en aluminium injecté. Poutre en aluminium extrudé avec recouvrement époxy. Accessoires en option : voile de fond, caisson suspendu, uc suspendu, canal d'électrification et sortie de câbles. Melaminüberzug über der gepressten Tischplatte von 25 mm Dicke, Säule aus extrudiertem Aluminium mit Regulierung. Füße (von 72cm und 55cm) mit Nivelierung und Armträger aus gespritztem Aluminium. Querstanger aus extrudiertem Aluminium. Fertigung: Epoxyd-Aluminium. Optionale Zusatzgeräte: Sichtblende, Hängecontainer, PC-Halter, Elektrifizierung Kanal und Kabelausgang.

ACABADOS DE ESTRUCTURA • STRUCTURE FINISHES • FINITIONS DE STRUCTURE • GESTELL FERTIGUNG



Columna y Pie aluminizado
Silver Leg and feet
Colonne et pieds aluminium
Sanle un Fuß Aluminiumfarbe



Columna y Pie blanco
White Leg and feet
Colonne et pieds blanc
Sanle un Fuß Weiß



Columna negra/Pie Pulido
Black leg/Polished feet
Colonne noire/Pied poli
Sanle Schwarz/Fuß Feinschliff

TRAMA SERIE 20



Superficie de melamina de 25 mm con borde amortiguante. Columna redonda de acero de 2 mm de espesor y 60 mm. de diámetro. Pies de 55cm. con niveladores y brazos-soporte de inyección de aluminio. Larguero de aluminio extrusionado con pintura epoxi. 25mm MFC top with Anti-shock soft edge. Steel 2mm thick round leg, 60mm diameter. Foot 55cm with levellers and moulded aluminium support arms. Extruded aluminium beam with epoxy finish. Surface en mélamine de 25mm avec chants antichoc pour fonction d'amortie. Colonne arrondie en acier de 2mm d'épaisseur et diamètre de 60mm. Pieds de 55cm avec niveleurs et bras d'appui en aluminium injecté. Poutre en aluminium extrudé avec recouvrement epoxy. Melaminüberzug über der gepressten Tischplatte von 25 mm Dicke und Dämpfung Kanten. Runde Säule aus Stahl 2mm Dicke, Durchmesser 60mm. Füße von 55cm mit nivellierungen. Armträger aus gespritztem Aluminium. Querstanger aus extrudiertem Aluminium. Fertigung: Epoxyd-Aluminium.

ACABADOS DE ESTRUCTURA • STRUCTURE FINISHES • FINITIONS DE STRUCTURE • GESTELL FERTIGUNG



Columna y Pie aluminizado
Silver Leg and feet
Colonne et pieds aluminium
Sanle un Fuß Aluminiumfarbe



Columna y Pie blanco
White Leg and feet
Colonne et pieds blanc
Sanle un Fuß Weiß



Columna cromada/Pie Pulido
Chromed leg/Polished feet
Colonne chromée/Pied poli
Sanle Chrom/Fuß Feinschliff

TRAMA SERIE 30



Superficie de melamina de 25 mm con borde amortiguante. Columna redonda de acero de 2 mm de espesor y 60 mm. de diámetro. Pies (de 72 cm. y 55 cm.) con ruedas (2 con freno y 2 sin freno). brazos-soporte de inyección de aluminio con sistema de abatimiento con sistema de bloqueo. Larguero de aluminio extrusionado con pintura epoxi. 25mm MFC top with Anti-shock soft edge. 2mm thick steel round leg, 60mm diameter. Foot(72cm and 55cm) with castors (2 lockable and 2 free castors). Moulded aluminium support arms with lockout system for the flip-top system. Extruded aluminium beam epoxy finish. Surface en mélamine de 25mm avec chant antichoc pour fonction d'amortie. Colonne arrondie en acier de 2mm d'épaisseur et diamètre de 60 mm. Pieds (72cm ou 55cm) avec roulettes (2 avec freins, 2 sans freins). Bras d'appui en aluminium injecté avec système abbatant et cran de blocage. Poutre en aluminium extrudé avec recouvrement epoxy. Melaminüberzug über der gepressten Tischplatte von 25 mm Dicke und Dämpfung Kanten. Runde Säule aus Stahl 2mm Dicke, Durchmesser 60mm. Füße (von 72cm und 55cm) mit Räder (2 mit Bremse und 2 ohne Bremse) Armträger aus gespritztem Aluminium, Klappsystem und Blockierungssystem.. Querstanger aus extrudiertem Aluminium. Fertigung: Epoxyd-Aluminium.

ACABADOS DE ESTRUCTURA • STRUCTURE FINISHES • FINITIONS DE STRUCTURE • GESTELL FERTIGUNG



Columna y Pie aluminizado
Silver Leg and feet
Colonne et pieds aluminium
Sanle un Fuß Aluminiumfarbe



Columna y Pie blanco
White Leg and feet
Colonne et pieds blanc
Sanle un Fuß Weiß



Columna cromada/Pie Pulido
Chromed leg/Polished feet
Colonne chromée/Pied poli
Sanle Chrom/Fuß Feinschliff

TRAMA SERIE 30/80: SISTEMA DE ABATIBILIDAD • FLIP TOP SYSTEM • SYSTÈME ABBATANT • KLAPPSYSTEM



El programa permite abatir la superficie de la mesa para facilitar un apilamiento más cómodo y funcional mediante un sencillo sistema de fácil manejo. Comfortable and functional piling system. Le programme permet de rabatter la surface de la table pour empiler de manière fonctionnelle et confortable grâce à son facile système d'usage. Das Programm Trama mit Klappische ist bequem und funktionell und erlauben ein einfaches Systems der Behandlung.

TODAS LAS SERIES: SISTEMA DE UNIÓN RÁPIDA • QUICK LINK SYSTEM FOR ALL THE RANGE • TOUTES LES SERIES: SYSTÈME D'UNION RAPIDE • SCHNELLER VERBINDUNGSSYSTEM IN ALLE SERIEN



El programa permite la unión de las mesas de forma rápida y sencilla diante un sistema de anclaje de fácil manejo. Quick and simple system to link the desks. Le programme permet d'unir des tables d'une manière facile grâce au facile système d'accrochage. Das Programm erlaubt eine schneller und einfacher Verbindungssystem zwischen Tische.

PROGRAMA TRAMA SERIE 10 • TRAMA SERIE 10 PROGRAM • PROGRAMME TRAMA SERIE 10 • PROGRAMM TRAMA SERIE 10

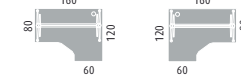
MESAS RECTAS • RECTANGULAR DESKS • BUREAU DROIT
• RECHTECKIGE TISCHE



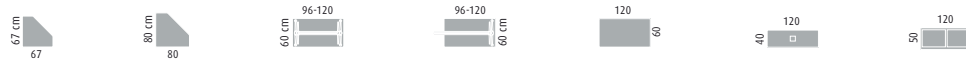
MESAS DIRECCIÓN • EXECUTIVE TABLES • BUREAUX DIRECTION
• DIREKTIONS TISCHE



MESAS ERGONÓMICAS • CRESCENT DESKS • BUREAUX
COMPACTS • ERGONOMISCHE TISCHE



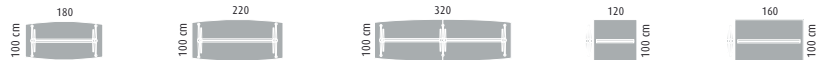
ÁNGULOS, MESAS Y ALAS AUXILIARES • DESK LINKS AND RETURNS • ANGLES ET TABLES AUXILIAIRES • ECKTISCHE UND BEISTELLTISCHE



MESAS DOBLES Y MESAS DE CRECIMIENTO • TWIN AND PROGRESSIVE DESKS • BUREAUX DOUBLES ET BUREAUX PROGRESSIVES • DOPPELTISCHE UND VERLÄNGERUNGSTISCHE



MESAS DE REUNIÓN Y REUNIÓN DE CRECIMIENTO • MEETING TABLES AND EXTENSIONS • BUREAUX DE REUNION ET BUREAUX PROGRESSIVES • KONFERENZ UND VERLÄNGERUNGSTISCHE

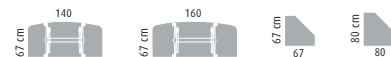


PROGRAMA TRAMA SERIE 80 • TRAMA SERIE 80 PROGRAM • PROGRAMME TRAMA SERIE 80 • PROGRAMM TRAMA SERIE 80

MESAS RECTAS Y MESAS DE DIRECCIÓN • RECTANGULAR DESKS AND EXECUTIVE DESKS • BUREAU DROIT ET BUREAU DIRECTION • RECHTECKIGE TISCHE UND DIREKTIONSTISCHE



MESAS Y ÁNGULOS AUXILIARES • DESKS LINKS AND RETURNS • TABLES ET ANGLES AUXILIAIRES • ECKTISCHE UND BEISTELLTISCHE



PROGRAMA TRAMA SERIE 90 • TRAMA SERIE 90 PROGRAM • PROGRAMME TRAMA SERIE 90 • PROGRAMM TRAMA SERIE 90

MESAS RECTAS • RECTANGULAR DESKS • BUREAU DROIT • RECHTECKIGE TISCHE

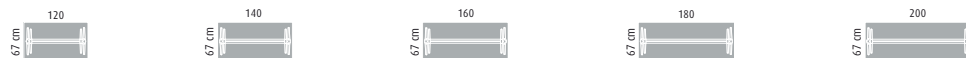


ÁNGULOS Y ALAS AUXILIARES • DESK LINKS AND RETURNS • ANGLES ET TABLES AUXILIAIRES • ECKTISCHE UND BEISTELLTISCHE



PROGRAMA TRAMA SERIE 20 • TRAMA SERIE 20 PROGRAM • PROGRAMME TRAMA SERIE 20 • PROGRAMM TRAMA SERIE 20

MESAS RECTAS • RECTANGULAR DESKS • BUREAU DROIT • RECHTECKIGE TISCHE



PROGRAMA TRAMA SERIE 30 • TRAMA SERIE 30 PROGRAM • PROGRAMME TRAMA SERIE 30 • PROGRAMM TRAMA SERIE 30

MESAS RECTAS • RECTANGULAR DESKS • BUREAU DROIT • RECHTECKIGE TISCHE



MESAS DE REUNIÓN • MEETING TABLES • BUREAUX DE REUNION • KONFERENZ TISCHE



MESAS AUXILIARES • AUXILIARY DESKS • TABLES AUXILIAIRES • ECKTISCHE

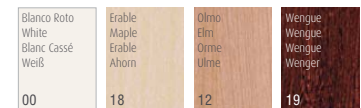


SUPERFICIES DE MESA • TOP FINISHES • SURFACES DES BUREAUX • TISCHPLATTENANFERTIGUNGEN

TRAMA - SERIE 10

MELAMINA • MFC • MELAMINE • MELAMIN

Recubrimiento melamínico sobre tablero aglomerado de 25 mm. de grosor. Cantos de 2 mm. de espesor, aplicado con cola termofusible y redondeado a R=2mm. 25mm MFC top. 2mm thermo bounded edging R=2mm. Recouvrement en mélamine sur panneau d'agglomerat de 25mm d'épaisseur. Chants de 2 mm d'épaisseur appliqué avec colle thermofusible et arrondi à R=2 mm. Melaminüberzug über der gepressten Tischplatte von 25 mm Dicke. PVC-Kanten von 2 mm Dicke, mit Heißkleber befestigt und bei R=2 mm abgerundet.



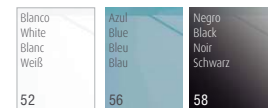
FENÓLICO • COMPACT • COMPACT • PHENOL

Tablero compacto de 13 mm de grosor, fabricado mediante laminado de alta presión con resinas fenólicas. Núcleo de color negro. 13 mm compact laminated top, contrast edge and double sided white or wengue face finish. Panneau compact de résines à haute pression de 13 mm d'épaisseur. Finition intérieure en couleur noire. Phenol Kompakte Tischplatte von 13 mm Dicke, nit Laminat unter hohem Druck mit Phenolstoffen hergestellt. Kernbereich Schwarz.



VIDRIO • GLASS • VITRÈ • GLAS

Vidrio de seguridad laminado de 6+6 mm con butiral de polivinilo traslucido en acabados azul y negro. Vidrio blanco templado de 12 mm. 6+6 mm laminated security glass available in blue and black. Tempered glass 12 mm available in white. Verre de sécurité laminé de 6+6 mm burital de polyvinyle translucide en finition bleu et noir. Verre dépoli blanc de 12mm. Laminiertes sicherheitsglas mit Butyl aus Polyvinyl 6+6 mm Dicke, Blau und Schwarz Fertigung. Gehärtet sicherheitsglas 12 mm Dicke in Weiß Fertigung.



TRAMA - SERIE 90

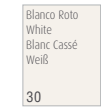
MELAMINA • MFC • MELAMINE • MELAMIN

Recubrimiento melamínico sobre tablero aglomerado de 25 mm. de grosor. Cantos de 2 mm. de espesor, aplicado con cola termofusible y redondeado a R=2mm. 25mm MFC top. 2mm thermo bounded edging R=2mm. Recouvrement en mélamine sur panneau d'agglomerat de 25mm d'épaisseur. Chants de 2 mm d'épaisseur appliqué avec colle thermofusible et arrondi à R=2 mm. Melaminüberzug über der gepressten Tischplatte von 25 mm Dicke. PVC-Kanten von 2 mm Dicke, mit Heißkleber befestigt und bei R=2 mm abgerundet.



FENÓLICO • COMPACT • COMPACT • PHENOL

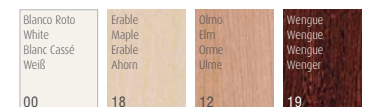
Tablero compacto de 13 mm de grosor, fabricado mediante laminado de alta presión con resinas fenólicas. Núcleo de color negro. 13 mm compact laminated top, contrast edge and double sided white or wengue face finish. Panneau compact de résines à haute pression de 13 mm d'épaisseur. Finition intérieure en couleur noire. Phenol Kompakte Tischplatte von 13 mm Dicke, nit Laminat unter hohem Druck mit Phenolstoffen hergestellt. Kernbereich Schwarz.



TRAMA - SERIE 80

MELAMINA • MFC • MELAMINE • MELAMIN

Recubrimiento melamínico sobre tablero aglomerado de 25 mm. de grosor. Cantos de 2 mm. de espesor, aplicado con cola termofusible y redondeado a R=2mm. 25mm MFC top. 2mm thermo bounded edging R=2mm. Recouvrement en mélamine sur panneau d'agglomerat de 25mm d'épaisseur. Chants de 2 mm d'épaisseur appliqué avec colle thermofusible et arrondi à R=2 mm. Melaminüberzug über der gepressten Tischplatte von 25 mm Dicke. PVC-Kanten von 2 mm Dicke, mit Heißkleber befestigt und bei R=2 mm abgerundet.



TRAMA - SERIES 20/30

MELAMINA • MFC • MELAMINE • MELAMIN

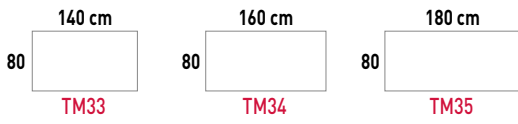
Recubrimiento melamínico sobre tablero aglomerado de 25 mm. de grosor. Cantos de PVC con función amortiguante antigolpes. 25 mm worktops with anti-shock PVC edge available in the following finishes. Recouvrement de mélamine sur panneau de particules agglomérée de 25 mm d'épaisseur. Chants en PVC avec fonction antichoc qui amortit les coups. 25 mm Arbeitsplatten mit PVC-Kanten, erhältlich den folgen den Fertigungen.



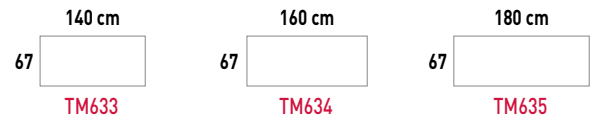
TRAMA 30



MESAS RECTAS DE 80 cm DE ANCHO



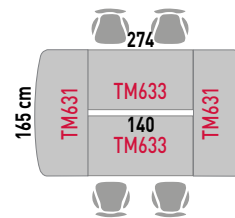
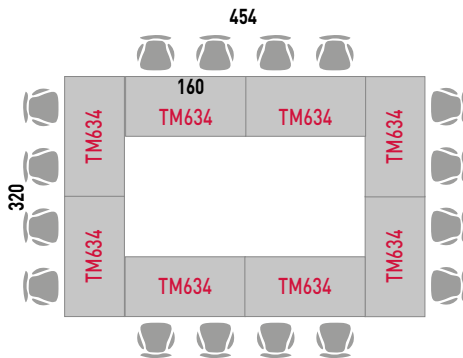
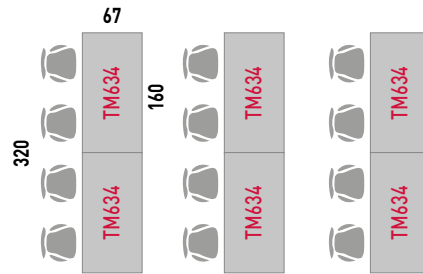
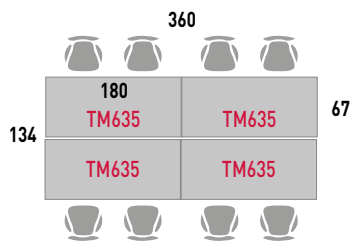
MESAS RECTAS DE 67 cm DE ANCHO




MESAS DE FINALIZACIÓN



EJEMPLOS DE COMPOSICIONES





■ **TABLERO ABATIBLE**

El programa permite abatir la superficie de la mesa para facilitar un manejo más cómodo y funcional mediante un sencillo sistema.



■ **ESTRUCTURA**



- ① **Superficie de Tablero:** Recubrimiento melamínico sobre tablero aglomerado de 25 mm de grosor. Cantos con amortiguante antigolpes de 3 mm de ancho o canto normal de 2 mm de ancho.
- ② **Brazos:** Brazos de aluminio inyectado en acabados aluminizado y blanco.
- ③ **Larguero:** Perfil de aluminio extrudido de sección trilobular de 1,5 mm de espesor con tope de Polipropileno (P.P), pintado con recubrimiento de polvo epoxi en acabado aluminizado o blanco.
- ④ **Unión:** Fabricada en aluminio inyectado con recubrimiento de polvo epoxi. En acabado aluminizado blanco o pintura pulida. Embellecedor protector de Polipropileno (P.P) negro.
- ⑤ **Columna:** Tubo de 60 mm de diámetro, fabricada en acero de 2 mm de espesor. Se ofrece en acabados aluminizado, blanco y cromado.
- ⑥ **Pies:** Pie de aluminio inyectado en acabado aluminizado, blanco y pulido. Existen 2 tamaños de pies:
 - Pie de 72 cm para mesas de 80 y 100 cm de ancho.
 - Pie de 55 cm para mesas de 67 cm de ancho.
- ⑦ **Ruedas:** Ruedas negras de 65 mm de diámetro con rodadura de teflón. 2 ruedas con freno y 2 sin freno.

■ **ACABADOS DE ESTRUCTURA**



Estructura Aluminizada

Brazo: Aluminizado
Larguero: Aluminizado
Unión: Aluminizada
Tapa unión: Negra
Columna: Aluminizada
Pie: Aluminizado
Rueda: 65 mm. Negras



Estructura Blanca

Brazo: Blanco
Larguero: Blanco
Unión: Blanca
Tapa unión: Negra
Columna: Blanca
Pie: Blanco
Rueda: 65 mm. Negras



Estructura Cromada

Brazo: Aluminizado
Larguero: Aluminizado
Unión: Pintura Pulida
Tapa unión: Negra
Columna: Cromada
Pie: Pulido
Rueda: 65 mm. Negras

■ **ACABADOS DE SUPERFICIE**

Melamina (25 mm)



(ver ficha de acabados)

■ **SISTEMA DE UNIÓN ENTRE MESAS**



Sistema rápido de unión (**opcional**). Las mesas van preparadas para unirse lateralmente. Anclaje mediante abrazadera de plástico de 4 mm de espesor.



MATERIALES

Máximo aprovechamiento de materias para eliminar mermas y minimizar residuos. Empleo de materiales reciclables y materias recicladas en componentes que no afectan a la funcionalidad y durabilidad.

67,06%
MATERIALES
RECICLADOS



PRODUCCIÓN

Máxima optimización del uso energético. Impacto ambiental mínimo. Sistemas tecnológicos de última generación. Vertido cero de aguas residuales. Recubrimientos sin COV's. Procesos exentos de metales pesados, fosfatos, OC y DQO.

100%
RECICLABLES
ALUMINIO, ACERO Y
MADERA



TRANSPORTE

Sistemas desmontables. Volúmenes que facilitan la optimización del espacio. Máxima reducción del consumo de energía por transporte.

100%
RECICLABLES
CARTÓN Y TINTAS SIN
DISOLVENTE



USO

Calidad y garantía. Larga vida útil. Posibilidad de sustitución y reposición de elementos.

MUY FACIL
MANTENIMIENTO Y
LIMPIEZA



ELIMINACIÓN

Reducción de residuos. Sistema de reutilización de embalajes proveedor-fabricante. Fácil separación de componentes. Tintas de impresión en embalajes con base de agua sin disolventes.

92,92%
RECICLABILIDAD

■ **CERTIFICADOS Y REFERENCIAS**

Los diferentes programas permiten la obtención de puntos en diferentes categorías medioambientales, referentes a parcelas sostenibles, materiales y recursos, eficiencia en agua, energía y atmósfera, calidad ambiental interior, e innovación y diseño, que se aplican a un edificio para la obtención de su certificación LEED.



■ **NORMATIVAS**

TRAMA ha superado las pruebas realizadas en nuestro laboratorio y los ensayos realizados en el Instituto Tecnológico del Mueble (AIDIMA) correspondientes a la normas:

- **UNE: EN 527-1:2011.** Mobiliario de oficina. Mesas de trabajo. **Parte 1:** Dimensiones.
- **UNE: EN 527-2:2003.** Mobiliario de oficina. Mesas de trabajo. **Parte 2:** Requisitos mecánicos de seguridad.
- **UNE: EN 527-3:2003.** Mobiliario de oficina. Mesas de trabajo. **Parte 3:** Métodos de ensayo para la determinación de la estabilidad y la resistencia mecánica de la estructura.
- **UNE: EN 15372:08.** Mobiliario. Resistencia, durabilidad y seguridad. Requisitos para mesas de uso doméstico. Mobiliario de oficina. Mesas de trabajo. **Parte 2:** Resistencia, durabilidad y seguridad.
- **UNE: EN 1730:13.** Mobiliario doméstico. Mesas. Métodos de ensayo para la determinación de la resistencia, la durabilidad y la estabilidad.
- **UNE: EN 14073-2:05.** Mobiliario de oficina. Mesas de trabajo y mobiliario contenedor. Requisitos de seguridad.
- **UNE: EN 14073-3:05.** Mobiliario de oficina. Mesas de trabajo y mobiliario contenedor. Métodos de ensayo para la determinación de la estabilidad y resistencia de la estructura.
- **UNE: EN 14074:05.** Mobiliario de oficina. Mesas de trabajo y mobiliario de archivo. Métodos de ensayo para la determinación de la resistencia y durabilidad de las partes móviles.



Empresa Homologada por la
Dirección General del Patrimonio del Estado

mobiliar@mobiliar.es
www.mobiliar.es
902 365 064



CENTRAL

C/ La Fragua, 5 • Edificio Mobiliar • Pl. "Los Rosales"
Tel.: 916 656 230 • Fax: 916 641 506
28933 Móstoles (Madrid)

DELEGACIÓN

C/ Pere el Ceremonios, 3 • Nave 2 • Pl. "Masía de Espí"
Tel.: 961 534 064 • Fax: 961 537 790
46930 Quart de Poblet (Valencia)

FÁBRICA

Avda. de las Retamas, s/n • Pl. "Monte Boyal"
Tel.: 918 171 744 • Fax: 918 170 952
45950 Casarrubios del Monte (Toledo)