

# SERIE TRAMA 10



ASESORAMIENTO  
PERSONALIZADO

INGENIERÍA  
Y PROYECTOS

SOLUCIONES  
LLAVE EN MANO

EQUIPAMIENTO  
INTEGRAL

ATENCIÓN  
AL CLIENTE



Empresa Homologada por la  
Dirección General del Patrimonio del Estado

[mobiliar@mobiliar.es](mailto:mobiliar@mobiliar.es)  
[www.mobiliar.es](http://www.mobiliar.es)  
902 365 064



TRAMA

**TRAMA** Design Marcelo Alegre

Movilidad y versatilidad se combinan para aportar ingeniosas soluciones de equipamiento. Espacios individuales o colectivos. Con TRAMA es sencillo adaptar cada espacio de trabajo según la necesidad de cada momento. Su estilo y exclusividad residen en su simplicidad y en la amplia variedad de acabados y estructuras.

A new concept in office solutions, combining flexibility and top functionality for the modern working area. Individual offices or open plan areas. TRAMA can adapt to any working environment. Exclusive style based in simplicity and wide range of frame styles and finishes too. Mobilité et versatilité se combinent pour apporter des solutions ingénieuses en matière d'équipement. Espaces individuels ou collectifs. Avec TRAMA, c'est simple d'adapter chaque espace de travail suivant le besoin du momento. Son style et sa particularité résident dans la simplicité et dans la grande variété de finitions et structures. **Mobilität und Vielseitigkeit vereinen sich zu gut durchdachten Lösungsmöglichkeiten für den Arbeitsplatz. Individuelle und kollektive Räumlichkeiten. Mit TRAMA ist es einfach, jeden Arbeitsplatz an die Gegebenheiten des jeweiligen Momentes anzupassen. Sein Stil und Exklusivität äußern sich in seiner Einfachheit und in der außerordentlichen Vielfalt der Oberflächen und Strukturen.**







Electrificación. TRAMA incorpora novedosos sistemas de electrificación que mejoran las prestaciones de cada superficie de trabajo, tanto en mesas individuales como dobles. Subida vertical de cables totalmente integrada en la cara interior de la columna. Telecanal suspendida en larguero para conducción horizontal de cables. Salida de cables por la superficie de la mesa mediante contenedor metálico y tapa abatible. Cable management. TRAMA includes an innovative cable management system for individual or twin desks. Leg integrated cable riser as standard. Optional Cable channel held along the beam. Flip-up metal cable access with cable box underneath. Electrification. TRAMA incorpore de nouveaux systèmes d'électrification qui améliorent les prestations de chaque superficie de travail pour les tables individuelles et doubles. La montée verticale des câbles est totalement intégrée dans la face intérieure de la colonne. La sortie des câbles sur la superficie de la table se fait au moyen de boîtier métallique et d'une trappe rabattable. Elektrifizierung. TRAMA beinhaltet neuheitliche Elektrifizierungssysteme, die die Leistungsfähigkeit einer jeden Arbeitsoberfläche an Einzel- wie an Doppeltischen verbessert. Vertikale Kabelverlegung vollständig integriert in eine Verkleidung. Telecanal zur horizontalen Kabelführung. Austritt der Kabel an die Oberfläche des Tisches mittels eines Metallcontainers mit aufklappbarem Deckel.





ALCANTARA TERMINAL MARITIMA

ALCANTARA TERMINAL MARITIMA

49



Las actuales necesidades de los espacios de trabajo exigen soluciones flexibles. El programa TRAMA permite progresiones y crecimientos, creando entornos de trabajo individuales o para equipos. The modern workspace demands flexible solutions. TRAMA program offers progressive desks to create individual or team workstations. Les besoins actuels des espaces de travail demandent des solutions flexibles. Le programme TRAMA permet d'avoir des modules de progression et de croissance, en créant des environnements individuels ou par équipes. Die aktuellen Notwendigkeiten der Arbeitsplätze erfordern flexible Lösungen. Das Programm TRAMA erlaubt Erweiterungen in jeglicher Form für Einzel- oder Teamarbeitsplätze.











La combinación de pies inyectados y columnas extrusionadas en aluminio con vidrios o fenólicos en las superficies, nos descubren el lado más elegante del programa, pensado para despachos personales y de dirección. It could be used in personal or executive offices. A combination of moulded feet and the extruded aluminium legs with glass or compact laminate tops discover the most elegant part of the program. La combinaison des piétements injectés et des colonnes en aluminium extrudé, avec des surfaces en verre ou compact, nous dévoile le côté le plus élégant du programme, en pensant aux bureaux personnels et de direction. Die Kombination von höhenverstellbaren Füßen und Tischbeinen mit Flucht aus Aluminium mit Glas oder Phenol auf den Oberflächen, führen uns den elegantesten Teil des Programmes vor, der für Personalbüros und Büros von Führungskräften gedacht ist.









## TRAMA SERIE 10



Superficie en melamina 25mm, fendido de 13mm o vidrio laminado de seguridad de 6+6mm o templado de 12mm. Columna de aluminio extruido. Pies (72cm o 55cm) con niveladores y brazos-soporte de inyección de aluminio. Larguero de aluminio extrusionado con pintura epoxi. Accesorios opcionales: faldón, buck colgado, cpu colgada, canal electrificación y salida de cables. 25mm MFC top, 13mm compact laminate top or 6+6mm laminated security glass and 12mm tempered glass. Extruded aluminium leg. Feet with levellers (72cm or 55cm). Moulded aluminium support arms. Extruded aluminium beam epoxy finish. Optional accessories: modesty panel, fixed pedestal, CPU holder, cable management and cable access. Surface en mélamine de 25mm. Colonne en aluminium extrudé. Pieds (72cm ou 55cm) avec niveleurs et bras d'appui en aluminium injecté. Poutre en aluminium avec recouvrement époxy extrudé. Accessoires en option : voile de fond, caisson suspendu, uc suspendu, canal d'électrification et sortie de câbles. Melaminüberzug über der gepressten Tischplatte von 25 mm Dicke, Phenol Kompakte Tischplatte von 13mm, Laminieretes Sicherheitsglas 6+6mm oder gehärtet Sicherheitsglas 12mm Dicke. Säule aus extrudiertem Aluminium. Füße (von 72cm oder 55cm) mit nivellierungen. Armträger aus gespritztem Aluminium. Querstanger aus extrudiertem Aluminium. Fertigung: Epoxyd-Aluminium. Optionale Zusatzgeräte: Sichtblende, Hängecontainer, PC-Halter, Elektrifizierung Kanal und Kabelausgang.

ACABADOS DE ESTRUCTURA • STRUCTURE FINISHES • FINITIONS DE STRUCTURE • GESTELL FERTIGUNG



Columna y Pie aluminizado  
Silver Leg and feet  
Colonne et pieds aluminium  
Sanle un Fuß Aluminiumfarbe



Columna y Pie blanco  
White Leg and feet  
Colonne et pieds blanc  
Sanle un Fuß Weiß



Columna negra/Pie Pulido  
Black leg/Polished feet  
Colonne noire/Pied poli  
Sanle Schwarz/Fuß Feinschliff

## TRAMA SERIE 80



Superficie en melamina 25mm. Columna de aluminio extruido. Pies (72cm o 55cm) con 2 ruedas con freno y dos sin freno. Brazos-soporte de inyección de aluminio con sistema de giro y mecanismo de bloqueo. Larguero de aluminio extrusionado con pintura epoxi. Accesorios opcionales: faldón abatible y sistema de unión rápida. 25mm MFC top. Extruded aluminium height adjustable leg. Foot(72cm or 55cm) with levellers and moulded aluminium support arms. Extruded aluminium beam with epoxy finish. Optional accessories: modesty panel, fixed pedestal, CPU holder, cable management and cable access. Surface en mélamine de 25mm. Colonne en aluminium extrudé. Pieds (72cm ou 55cm) avec deux roulettes avec freins et deux sans freins. Bras d'appui en aluminium injecté avec système d'abattement avec cran de blocage. Poutre en aluminium extrudé avec recouvrement époxy. Accessoires en option : voile de fond abbatante et système d'union rapide entre tables. Melaminüberzug über der gepressten Tischplatte von 25 mm Dicke. Säule aus extrudiertem Aluminium. Füße (von 72cm und 55cm) mit Räder (2 mit Bremse und 2 ohne Bremse). Armträger aus gespritztem Aluminium mit drehsystem. Querstanger aus extrudiertem Aluminium. Fertigung: Epoxyd-Aluminium. Optionale Zusatzgeräte: Sichtblende mit Klappsystem, einfacher Verbindungssystem zwischen Tische.

ACABADOS DE ESTRUCTURA • STRUCTURE FINISHES • FINITIONS DE STRUCTURE • GESTELL FERTIGUNG



Columna y Pie aluminizado  
Silver Leg and feet  
Colonne et pieds aluminium  
Sanle un Fuß Aluminiumfarbe



Columna y Pie blanco  
White Leg and feet  
Colonne et pieds blanc  
Sanle un Fuß Weiß



Columna negra/Pie Pulido  
Black leg/Polished feet  
Colonne noire/Pied poli  
Sanle Schwarz/Fuß Feinschliff

## TRAMA SERIE 90

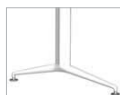


Superficie en melamina 25mm. Columna de aluminio extruido con elevación regulable. Pies (72cm o 55cm) con niveladores y brazos-soporte de inyección de aluminio. Larguero de aluminio extrusionado con pintura epoxi. Accesorios opcionales: faldón, buck colgado, cpu colgada, canal electrificación y salida de cables. 25mm MFC top. Extruded aluminium height adjustable leg. Foot(72cm or 55cm) with levellers and moulded aluminium support arms. Extruded aluminium beam with epoxy finish. Optional accessories: modesty panel, fixed pedestal, CPU holder, cable management and cable access. Surface en mélamine de 25mm. Colonne en aluminium extrudé avec réglage en hauteur. Pieds (72cm ou 55cm) avec niveleurs et bras d'appui en aluminium injecté. Poutre en aluminium extrudé avec recouvrement époxy. Accessoires en option : voile de fond, caisson suspendu, uc suspendu, canal d'électrification et sortie de câbles. Melaminüberzug über der gepressten Tischplatte von 25 mm Dicke. Säule aus extrudiertem Aluminium mit Regulierung. Füße (von 72cm und 55cm) mit Nivelierung und Armträger aus gespritztem Aluminium. Querstanger aus extrudiertem Aluminium. Fertigung: Epoxyd-Aluminium. Optionale Zusatzgeräte: Sichtblende, Hängecontainer, PC-Halter, Elektrifizierung Kanal und Kabelausgang.

ACABADOS DE ESTRUCTURA • STRUCTURE FINISHES • FINITIONS DE STRUCTURE • GESTELL FERTIGUNG



Columna y Pie aluminizado  
Silver Leg and feet  
Colonne et pieds aluminium  
Sanle un Fuß Aluminiumfarbe



Columna y Pie blanco  
White Leg and feet  
Colonne et pieds blanc  
Sanle un Fuß Weiß



Columna negra/Pie Pulido  
Black leg/Polished feet  
Colonne noire/Pied poli  
Sanle Schwarz/Fuß Feinschliff

## TRAMA SERIE 20



Superficie de melamina de 25 mm con borde amortiguante. Columna redonda de acero de 2 mm de espesor y 60 mm. de diámetro. Pies de 55cm. con niveladores y brazos-soporte de inyección de aluminio. Larguero de aluminio extrusionado con pintura epoxi. 25mm MFC top with Anti-shock soft edge. Steel 2mm thick round leg, 60mm diameter. Foot 55cm with levellers and moulded aluminium support arms. Extruded aluminium beam with epoxy finish. Surface en mélamine de 25mm avec chants antichoc pour fonction d'amortie. Colonne arrondie en acier de 2mm d'épaisseur et diamètre de 60mm. Pieds de 55cm avec niveleurs et bras d'appui en aluminium injecté. Poutre en aluminium extrudé avec recouvrement époxy. Melaminüberzug über der gepressten Tischplatte von 25 mm Dicke und Dämpfung Kanten. Runde Säule aus Stahl 2mm Dicke, Durchmesser 60mm. Füße von 55cm mit nivellierungen. Armträger aus gespritztem Aluminium. Querstanger aus extrudiertem Aluminium. Fertigung: Epoxyd-Aluminium.

ACABADOS DE ESTRUCTURA • STRUCTURE FINISHES • FINITIONS DE STRUCTURE • GESTELL FERTIGUNG



Columna y Pie aluminizado  
Silver Leg and feet  
Colonne et pieds aluminium  
Sanle un Fuß Aluminiumfarbe



Columna y Pie blanco  
White Leg and feet  
Colonne et pieds blanc  
Sanle un Fuß Weiß



Columna cromada/Pie Pulido  
Chromed leg/Polished feet  
Colonne chromée/Pied poli  
Sanle Chrom/Fuß Feinschliff

## TRAMA SERIE 30



Superficie de melamina de 25 mm con borde amortiguante. Columna redonda de acero de 2 mm de espesor y 60 mm. de diámetro. Pies (de 72 cm. y 55 cm.) con ruedas (2 con freno y 2 sin freno). brazos-soporte de inyección de aluminio con sistema de abatimiento con sistema de bloqueo. Larguero de aluminio extrusionado con pintura epoxi. 25mm MFC top with Anti-shock soft edge. 2mm thick steel round leg, 60mm diameter. Foot(72cm and 55cm) with castors (2 lockable and 2 free castors). Moulded aluminium support arms with lockout system for the flip-top system. Extruded aluminium beam epoxy finish. Surface en mélamine de 25mm avec chant antichoc pour fonction d'amortie. Colonne arrondie en acier de 2mm d'épaisseur et diamètre de 60 mm. Pieds (72cm ou 55cm) avec roulettes (2 avec freins, 2 sans freins). Bras d'appui en aluminium injecté avec système abbatant et cran de blocage. Poutre en aluminium extrudé avec recouvrement époxy. Melaminüberzug über der gepressten Tischplatte von 25 mm Dicke und Dämpfung Kanten. Runde Säule aus Stahl 2mm Dicke, Durchmesser 60mm. Füße (von 72cm und 55cm) mit Räder (2 mit Bremse und 2 ohne Bremse) Armträger aus gespritztem Aluminium, Klappsystem und Blockierungssystem.. Querstanger aus extrudiertem Aluminium. Fertigung: Epoxyd-Aluminium.

ACABADOS DE ESTRUCTURA • STRUCTURE FINISHES • FINITIONS DE STRUCTURE • GESTELL FERTIGUNG



Columna y Pie aluminizado  
Silver Leg and feet  
Colonne et pieds aluminium  
Sanle un Fuß Aluminiumfarbe



Columna y Pie blanco  
White Leg and feet  
Colonne et pieds blanc  
Sanle un Fuß Weiß



Columna cromada/Pie Pulido  
Chromed leg/Polished feet  
Colonne chromée/Pied poli  
Sanle Chrom/Fuß Feinschliff

## TRAMA SERIE 30/80: SISTEMA DE ABATIBILIDAD • FLIP TOP SYSTEM • SYSTÈME ABBATANT • KLAPPSYSTEM



El programa permite abatir la superficie de la mesa para facilitar un apilamiento más cómodo y funcional mediante un sencillo sistema de fácil manejo. Comfortable and functional piling system. Le programme permet de rabatter la surface de la table pour empiler de manière fonctionnelle et confortable grâce à son facile système d'usage. Das Programm Trama mit Klappische ist bequem und funktionell und erlauben ein einfaches Systems der Behandlung.

## TODAS LAS SERIES: SISTEMA DE UNIÓN RÁPIDA • QUICK LINK SYSTEM FOR ALL THE RANGE • TOUTES LES SERIES: SYSTÈME D'UNION RAPIDE • SCHNELLER VERBINDUNGSSYSTEM IN ALLE SERIEN



El programa permite la unión de las mesas de forma rápida y sencilla diante un sistema de anclaje de fácil manejo. Quick and simple system to link the desks. Le programme permet d'unir des tables d'une manière facile grâce au facile système d'accrochage. Das Programm erlaubt eine schneller und einfacher Verbindungssystem zwischen Tische.



**PROGRAMA TRAMA SERIE 10 • TRAMA SERIE 10 PROGRAM • PROGRAMME TRAMA SERIE 10 • PROGRAMM TRAMA SERIE 10**

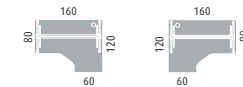
MESAS RECTAS • RECTANGULAR DESKS • BUREAU DROIT  
• RECHTECKIGE TISCHE



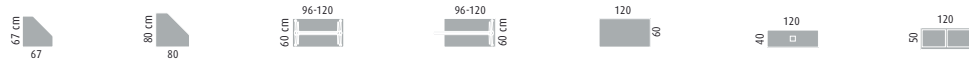
MESAS DIRECCIÓN • EXECUTIVE TABLES • BUREAUX DIRECTION  
• DIREKTIONS TISCHE



MESAS ERGONÓMICAS • CRESCENT DESKS • BUREAUX  
COMPACTS • ERGONOMISCHE TISCHE



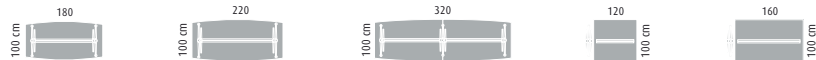
ÁNGULOS, MESAS Y ALAS AUXILIARES • DESK LINKS AND RETURNS • ANGLES ET TABLES AUXILIAIRES • ECKTISCHE UND BEISTELLTISCHE



MESAS DOBLES Y MESAS DE CRECIMIENTO • TWIN AND PROGRESSIVE DESKS • BUREAUX DOUBLES ET BUREAUX PROGRESSIVES • DOPPETISCHE UND VERLÄNGERUNGSTISCHE



MESAS DE REUNIÓN Y REUNIÓN DE CRECIMIENTO • MEETING TABLES AND EXTENSIONS • BUREAUX DE REUNION ET BUREAUX PROGRESSIVES • KONFERENZ UND VERLÄNGERUNGSTISCHE

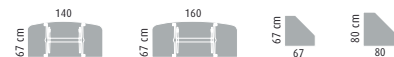


**PROGRAMA TRAMA SERIE 80 • TRAMA SERIE 80 PROGRAM • PROGRAMME TRAMA SERIE 80 • PROGRAMM TRAMA SERIE 80**

MESAS RECTAS Y MESAS DE DIRECCIÓN • RECTANGULAR DESKS AND EXECUTIVE DESKS • BUREAU DROIT ET BUREAU DIRECTION • RECHTECKIGE TISCHE UND DIREKTIONSTISCHE



MESAS Y ÁNGULOS AUXILIARES • DESKS LINKS AND RETURNS • TABLES ET ANGLES AUXILIAIRES • ECKTISCHE UND BEISTELLTISCHE



**PROGRAMA TRAMA SERIE 90 • TRAMA SERIE 90 PROGRAM • PROGRAMME TRAMA SERIE 90 • PROGRAMM TRAMA SERIE 90**

MESAS RECTAS • RECTANGULAR DESKS • BUREAU DROIT • RECHTECKIGE TISCHE



ÁNGULOS Y ALAS AUXILIARES • DESK LINKS AND RETURNS • ANGLES ET TABLES AUXILIAIRES • ECKTISCHE UND BEISTELLTISCHE



**PROGRAMA TRAMA SERIE 20 • TRAMA SERIE 20 PROGRAM • PROGRAMME TRAMA SERIE 20 • PROGRAMM TRAMA SERIE 20**

MESAS RECTAS • RECTANGULAR DESKS • BUREAU DROIT • RECHTECKIGE TISCHE



**PROGRAMA TRAMA SERIE 30 • TRAMA SERIE 30 PROGRAM • PROGRAMME TRAMA SERIE 30 • PROGRAMM TRAMA SERIE 30**

MESAS RECTAS • RECTANGULAR DESKS • BUREAU DROIT • RECHTECKIGE TISCHE



MESAS DE REUNIÓN • MEETING TABLES • BUREAUX DE REUNION • KONFERENZ TISCHE



MESAS AUXILIARES • AUXILIARY DESKS • TABLES AUXILIAIRES • ECKTISCHE



**SUPERFICIES DE MESA • TOP FINISHES • SURFACES DES BUREAUX • TISCHPLATTENANFERTIGUNGEN**

**TRAMA - SERIE 10**

MELAMINA • MFC • MELAMINE • MELAMIN

Recubrimiento melamínico sobre tablero aglomerado de 25 mm. de grosor. Cantos de 2 mm. de espesor, aplicado con cola termofusible y redondeado a R=2mm. 25mm MFC top. 2mm thermo bounded edging R=2mm. Recouvrement en mélamine sur panneau d'agglomerat de 25mm d'épaisseur. Chants de 2 mm d'épaisseur appliqué avec colle thermofusible et arrondi à R=2 mm. Melaminüberzug über der gepressten Tischplatte von 25 mm Dicke. PVC-Kanten von 2 mm Dicke, mit Heißkleber befestigt und bei R=2 mm abgerundet.



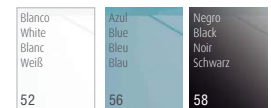
FENÓLICO • COMPACT • COMPACT • PHENOL

Tablero compacto de 13 mm de grosor, fabricado mediante laminado de alta presión con resinas fenólicas. Núcleo de color negro. 13 mm compact laminated top, contrast edge and double sided white or wengue face finish. Panneau compact de résines à haute pression de 13 mm d'épaisseur. Finition intérieure en couleur noire. Phenol Kompakte Tischplatte von 13 mm Dicke, nit Laminat unter hohem Druck mit Phenolstoffen hergestellt. Kernbereich Schwarz.



VIDRIO • GLASS • VITRÈ • GLAS

Vidrio de seguridad laminado de 6+6 mm con butiral de polivinilo traslucido en acabados azul y negro. Vidrio blanco templado de 12 mm. 6+6 mm laminated security glass available in blue and black. Tempered glass 12 mm available in white. Verre de sécurité laminé de 6+6 mm burital de polyvinyle translucide en finition bleu et noir. Verre dépoli blanc de 12mm. Laminiertes sicherheitsglas mit Butyl aus Polyvinyl 6+6 mm Dicke, Blau und Schwarz Fertigung. Gehärtet sicherheitsglas 12 mm Dicke in Weiß Fertigung.



**TRAMA - SERIE 90**

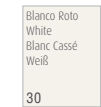
MELAMINA • MFC • MELAMINE • MELAMIN

Recubrimiento melamínico sobre tablero aglomerado de 25 mm. de grosor. Cantos de 2 mm. de espesor, aplicado con cola termofusible y redondeado a R=2mm. 25mm MFC top. 2mm thermo bounded edging R=2mm. Recouvrement en mélamine sur panneau d'agglomerat de 25mm d'épaisseur. Chants de 2 mm d'épaisseur appliqué avec colle thermofusible et arrondi à R=2 mm. Melaminüberzug über der gepressten Tischplatte von 25 mm Dicke. PVC-Kanten von 2 mm Dicke, mit Heißkleber befestigt und bei R=2 mm abgerundet.



FENÓLICO • COMPACT • COMPACT • PHENOL

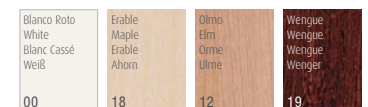
Tablero compacto de 13 mm de grosor, fabricado mediante laminado de alta presión con resinas fenólicas. Núcleo de color negro. 13 mm compact laminated top, contrast edge and double sided white or wengue face finish. Panneau compact de résines à haute pression de 13 mm d'épaisseur. Finition intérieure en couleur noire. Phenol Kompakte Tischplatte von 13 mm Dicke, nit Laminat unter hohem Druck mit Phenolstoffen hergestellt. Kernbereich Schwarz.



**TRAMA - SERIE 80**

MELAMINA • MFC • MELAMINE • MELAMIN

Recubrimiento melamínico sobre tablero aglomerado de 25 mm. de grosor. Cantos de 2 mm. de espesor, aplicado con cola termofusible y redondeado a R=2mm. 25mm MFC top. 2mm thermo bounded edging R=2mm. Recouvrement en mélamine sur panneau d'agglomerat de 25mm d'épaisseur. Chants de 2 mm d'épaisseur appliqué avec colle thermofusible et arrondi à R=2 mm. Melaminüberzug über der gepressten Tischplatte von 25 mm Dicke. PVC-Kanten von 2 mm Dicke, mit Heißkleber befestigt und bei R=2 mm abgerundet.



**TRAMA - SERIES 20/30**

MELAMINA • MFC • MELAMINE • MELAMIN

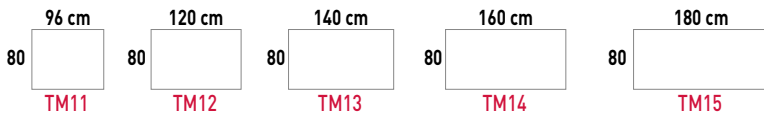
Recubrimiento melamínico sobre tablero aglomerado de 25 mm. de grosor. Cantos de PVC con función amortiguante antigolpes. 25 mm worktops with anti-shock PVC edge available in the following finishes. Recouvrement de mélamine sur panneau de particules agglomérée de 25 mm d'épaisseur. Chants en PVC avec fonction antichoc qui amortit les coups. 25 mm Arbeitsplatten mit PVC-Kanten, erhältlich den folgen den Fertigungen.



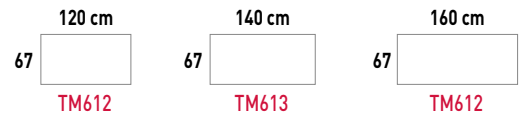
# TRAMA 10



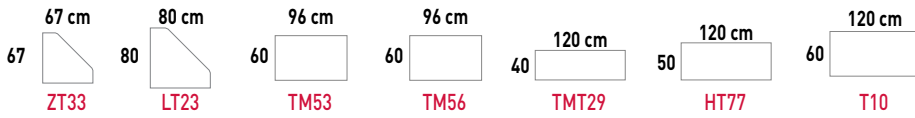
MESAS RECTAS DE 80 cm DE ANCHO



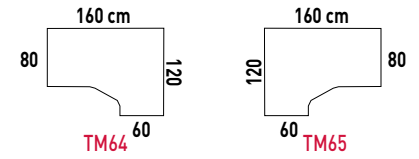
MESAS RECTAS DE 67 cm DE ANCHO



ÁNGULOS, MESAS Y ALAS AUXILIARES



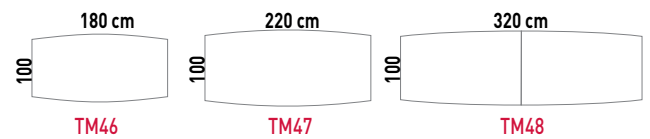
MESAS ERGONÓMICAS



MESAS DE PROGRESIÓN Y MESAS DE CRECIMIENTO DE 67 cm DE ANCHO

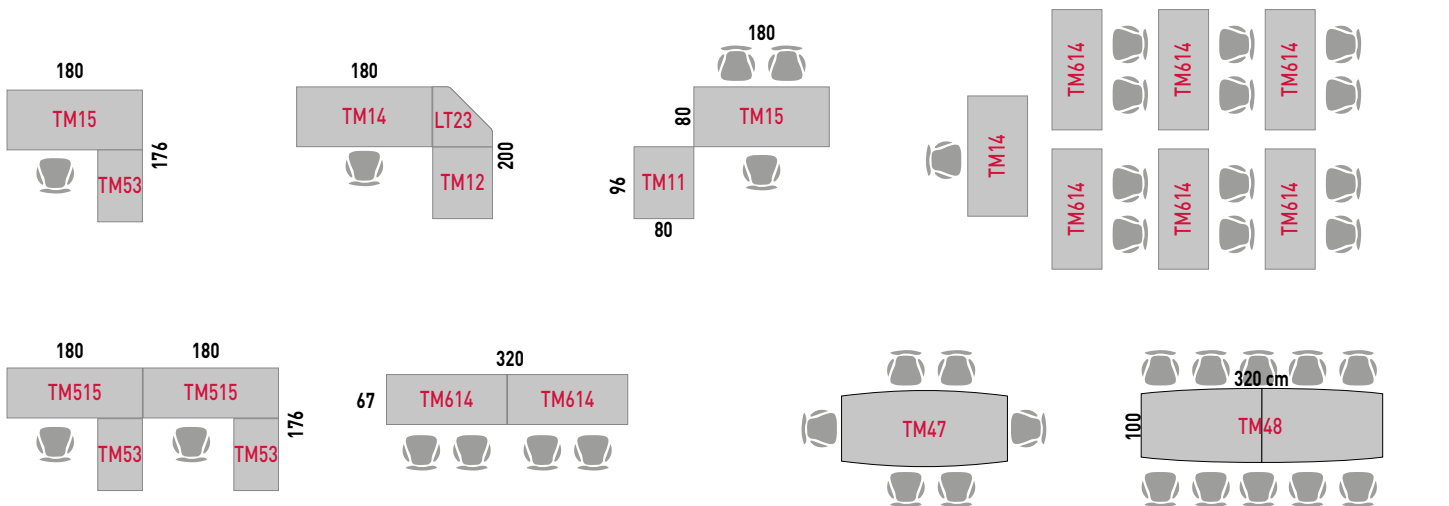


MESAS DE DIRECCIÓN Y MESAS DE REUNIÓN

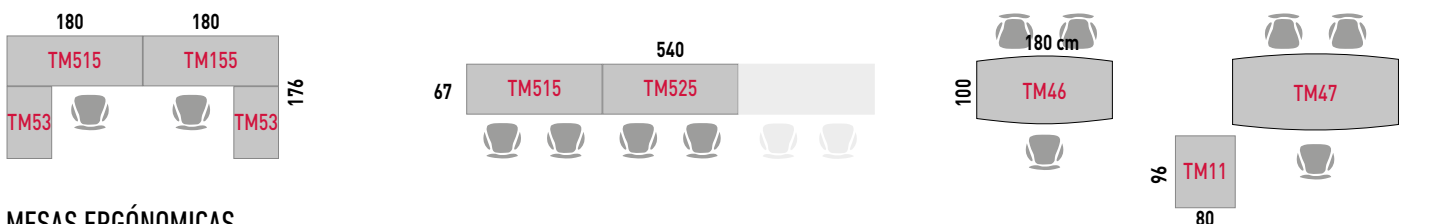


EJEMPLOS DE CONFIGURACIONES - TRAMA 10

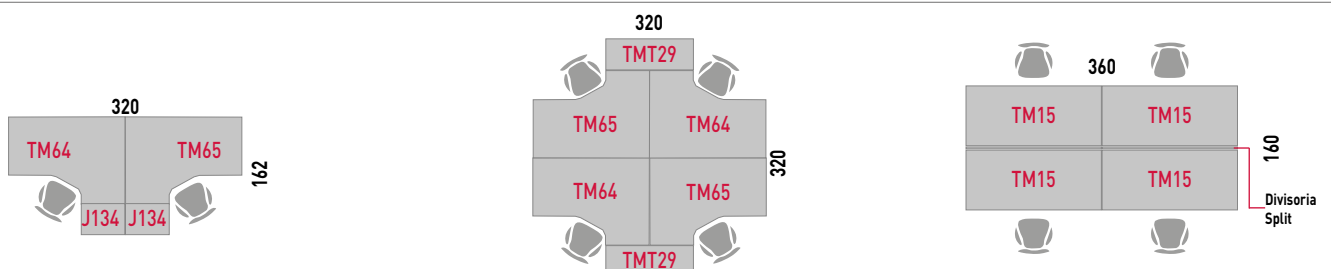
MESAS RECTAS



MESAS DE PROGRESIÓN Y DE DIRECCIÓN




MESAS ERGÓNICAS





■ ESTRUCTURA



- ① **Brazos:** Brazos de aluminio inyectado en acabados aluminizado, blanco y negro.
- ② **Larguero:** Perfil de aluminio extrudido de sección trilobular de 1,5 mm de espesor, pintado con recubrimiento de polvo epoxi en acabado aluminizado, blanco o negro.
- ③ **Unión:** Fabricada en aluminio inyectado con recubrimiento de polvo epoxi. En acabado aluminizado blanco o pintura pulida. Embellecedor protector de Polipropileno (P.P) negro.
- ④ **Columna:** Perfil de 100 x 60 mm, fabricado en aluminio extrudido de 2 mm de espesor. Se ofrece en acabados aluminizado, blanco y negro.
- ⑤ **Pies:** Pie de aluminio inyectado en acabado aluminizado, blanco o pulido. Existen 2 tamaños de pies:
  - Pie de 72 cm para mesas de 80, 88 y 100 cm de ancho.
  - Pie de 55 cm para mesas y alas de 60 y 67 cm de ancho.

■ ACABADOS DE ESTRUCTURA



**Estructura Aluminizada**  
 Brazo: Aluminizado  
 Larguero: Aluminizado  
 Unión: Aluminizada  
 Tapa unión: Negra  
 Columna: Aluminizada  
 Pie: Aluminizado  
 Nivelador: Negro



**Estructura Blanca**  
 Brazo: Blanco  
 Larguero: Blanco  
 Unión: Blanca  
 Tapa unión: Negra  
 Columna: Blanca  
 Pie: Blanco  
 Nivelador: Negro



**Estructura Negra**  
 Brazo: Negro  
 Larguero: Negro  
 Unión: Pintada pulida  
 Tapa unión: Negra  
 Columna: Negra  
 Pie: Pulido  
 Nivelador: Negro


■ ACABADOS DE SUPERFICIE

Melamina (25 mm)




(Ver ficha de acabados)

Fenólico (13 mm)



Cristal (5+5 mm)



■ SISTEMA DE UNIÓN ENTRE MESAS



Sistema rápido de unión (opcional). Las mesas van preparadas para unirse lateralmente. Anclaje mediante abrazadera de plástico de 4 mm de espesor.



**MATERIALES**

Máximo aprovechamiento de materias para eliminar mermas y minimizar residuos. Empleo de materiales reciclables y materias recicladas en componentes que no afectan a la funcionalidad y durabilidad.

**84,28%**  
MATERIALES  
RECICLADOS



**PRODUCCIÓN**

Máxima optimización del uso energético. Impacto ambiental mínimo. Sistemas tecnológicos de última generación. Vertido cero de aguas residuales. Recubrimientos sin COV's. Procesos exentos de metales pesados, fosfatos, OC y DQO.

**100%**  
RECICLABLES  
ALUMINIO, ACERO Y  
MADERA



**TRANSPORTE**

Sistemas desmontables. Volúmenes que facilitan la optimización del espacio. Máxima reducción del consumo de energía por transporte.

**100%**  
RECICLABLES  
CARTÓN Y TINTAS SIN  
DISOLVENTE



**USO**

Calidad y garantía. Larga vida útil. Posibilidad de sustitución y reposición de elementos.

**MUY FACIL**  
MANTENIMIENTO Y  
LIMPIEZA



**ELIMINACIÓN**

Reducción de residuos. Sistema de reutilización de embalajes proveedor-fabricante. Fácil separación de componentes. Tintas de impresión en embalajes con base de agua sin disolventes.

**96,51%**  
RECICLABILIDAD

■ **CERTIFICADOS Y REFERENCIAS**

Los diferentes programas permiten la obtención de puntos en diferentes categorías medioambientales, referentes a parcelas sostenibles, materiales y recursos, eficiencia en agua, energía y atmósfera, calidad ambiental interior, e innovación y diseño, que se aplican a un edificio para la obtención de su certificación LEED.



■ **NORMATIVAS**

TRAMA ha superado las pruebas realizadas en nuestro laboratorio y los ensayos realizados en el Instituto Tecnológico del Mueble (AIDIMA) correspondientes a la normas:

- **UNE: EN 527-1:2011.** Mobiliario de oficina. Mesas de trabajo. **Parte 1:** Dimensiones.
- **UNE: EN 527-2:2003.** Mobiliario de oficina. Mesas de trabajo. **Parte 2:** Requisitos mecánicos de seguridad.
- **UNE: EN 527-3:2003.** Mobiliario de oficina. Mesas de trabajo. **Parte 3:** Métodos de ensayo para la determinación de la estabilidad y la resistencia mecánica de la estructura.
- **UNE: EN 15372:08.** Mobiliario. Resistencia, durabilidad y seguridad. Requisitos para mesas de uso doméstico. Mobiliario de oficina. Mesas de trabajo. **Parte 2:** Resistencia, durabilidad y seguridad.
- **UNE: EN 1730:13.** Mobiliario doméstico. Mesas. Métodos de ensayo para la determinación de la resistencia, la durabilidad y la estabilidad.
- **UNE: EN 14073-2:05.** Mobiliario de oficina. Mesas de trabajo y mobiliario contenedor. Requisitos de seguridad.
- **UNE: EN 14073-3:05.** Mobiliario de oficina. Mesas de trabajo y mobiliario contenedor. Métodos de ensayo para la determinación de la estabilidad y resistencia de la estructura.
- **UNE: EN 14074:05.** Mobiliario de oficina. Mesas de trabajo y mobiliario de archivo. Métodos de ensayo para la determinación de la resistencia y durabilidad de las partes móviles.



Empresa Homologada por la  
Dirección General del Patrimonio del Estado

---

[mobiliar@mobiliar.es](mailto:mobiliar@mobiliar.es)  
[www.mobiliar.es](http://www.mobiliar.es)  
902 365 064



#### **CENTRAL**

C/ La Fragua, 5 • Edificio Mobiliar • Pl. "Los Rosales"  
Tel.: 916 656 230 • Fax: 916 641 506  
28933 Móstoles (Madrid)

#### **DELEGACIÓN**

C/ Pere el Ceremonios, 3 • Nave 2 • Pl. "Masía de Espí"  
Tel.: 961 534 064 • Fax: 961 537 790  
46930 Quart de Poblet (Valencia)

#### **FÁBRICA**

Avda. de las Retamas, s/n • Pl. "Monte Boyal"  
Tel.: 918 171 744 • Fax: 918 170 952  
45950 Casarrubios del Monte (Toledo)