

# SERIE PEDESTAL / NATURE / TRAVEL



ASESORAMIENTO  
PERSONALIZADO

INGENIERÍA  
Y PROYECTOS

SOLUCIONES  
LLAVE EN MANO

EQUIPAMIENTO  
INTEGRAL

ATENCIÓN  
AL CLIENTE



Empresa Homologada por la  
Dirección General del Patrimonio del Estado

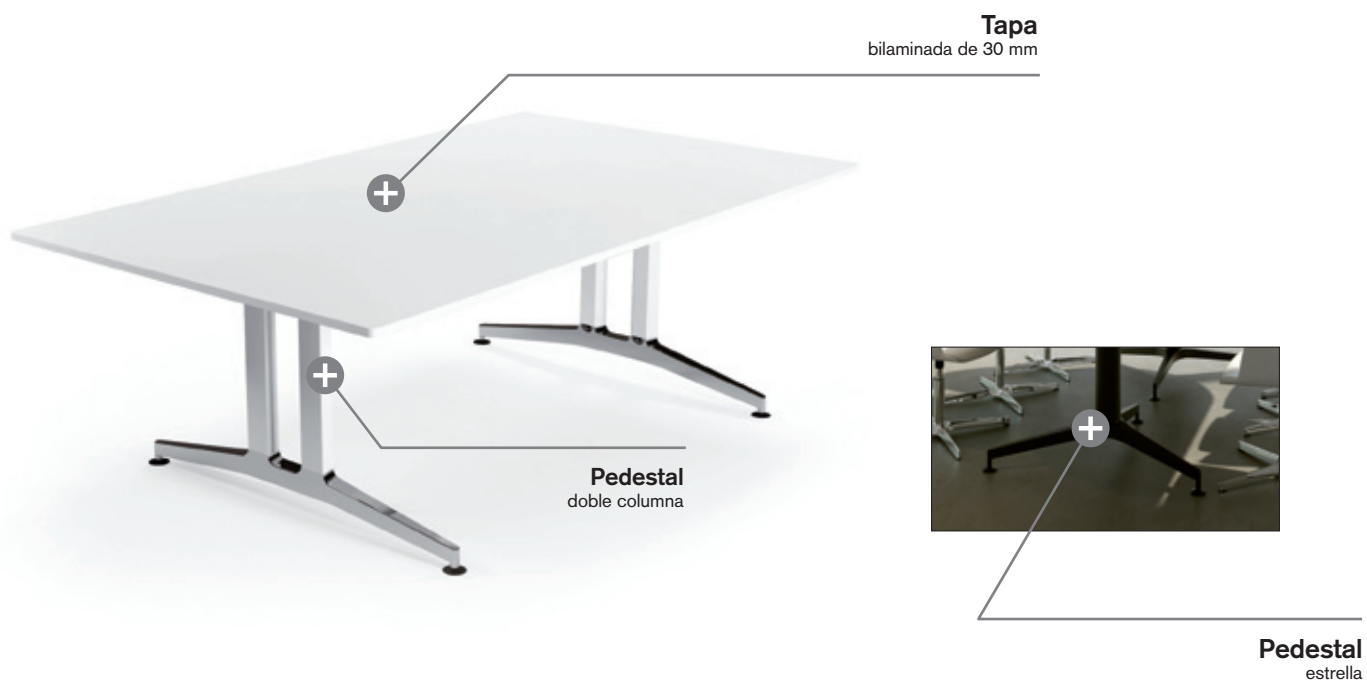
[mobiliar@mobiliar.es](mailto:mobiliar@mobiliar.es)  
[www.mobiliar.es](http://www.mobiliar.es)  
902 365 064

# Reunión operativa

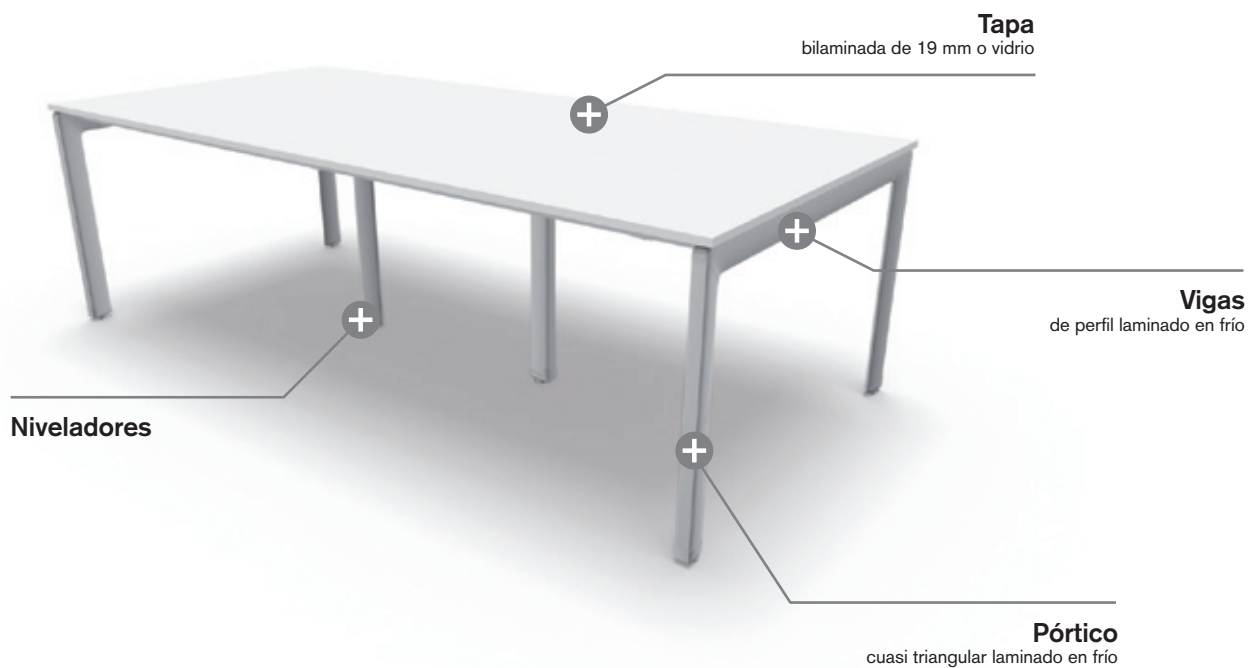
CARACTERÍSTICAS TÉCNICAS



## TRAVEL



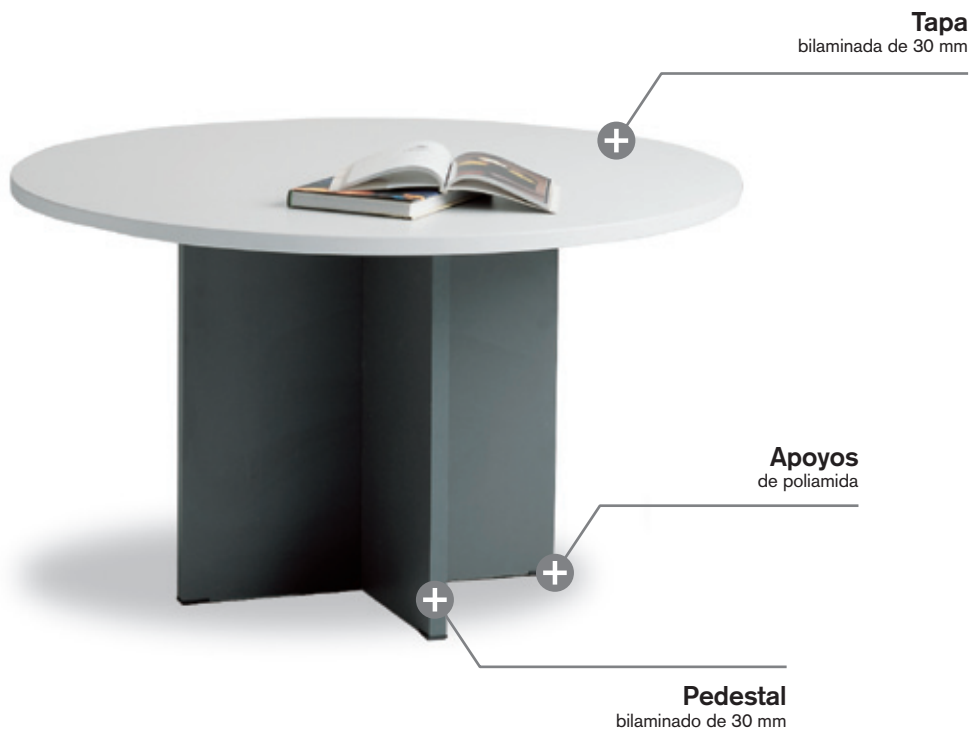
## NATURE



## CHIC



## PEDESTAL CRUZ



## PEDESTAL METÁLICO

### Tapa


bilaminada de 30 mm



### Chapón de acero

### Tubo

acero de Ø 11,4 cm



### Pedestal acero de Ø 60 cm

### Niveladores de polipropileno

## DESCRIPCIÓN DE LOS ELEMENTOS

### TAPAS

Tablero de partículas con recubrimiento melamínico de 19 ó 30 mm de espesor. Planta rectangular o formas redondeadas. Canto termofusionado de 2 mm de espesor. Mecanizada en la parte inferior para su correcto montaje. La especificación de calidad para el tablero está en concordancia con la norma UNE-EN 312, y se corresponde con el tipo de tablero P2. La densidad media para tableros de 30 mm de espesor es de 610 kg/m<sup>3</sup>. La densidad media para tableros de 19 mm de espesor es de 630 kg/m<sup>3</sup>.



19 mm.



30 mm.

### PÓRTICO TRAVEL

Apoyo a través de dos niveladores de polipropileno con forma circular cuya sección transversal recuerda una "T" invertida. 2 tipos de pórticos están disponibles para mesas de juntas:

- Pedestal para mesas juntas de 1100 mm con doble columna. En forma de "T" invertida, formada por una base de aluminio inyectado con un espesor medio de 4 mm que soporta una columna de extrusión de aluminio de sección trapezoidal de 2,5 mm de espesor. Esta columna tiene el interior hueco para la conducción vertical del cableado. Una cubierta de extrusión de plástico oculta el interior de la columna y los cables que se hayan instalado.

- Pedestal en forma de estrella formado por una base de inyección de aluminio con forma trilobular a la que añadimos tres brazos también de inyección de aluminio desmontables y rematados en su apoyo al suelo por niveladores de polipropileno. La base soporta una columna totalmente cilíndrica de 3 mm de espesor y Ø 110 mm de extrusión de aluminio. La columna la remata un chapón de acero de 5 mm de forma cuadrada que sirve de soporte a la tapa.



Pedestal doble columna.



Pedestal estrella.

## DESCRIPCIÓN DE LOS ELEMENTOS

### PÓRTICOS NATURE


Pórtico y vigas realizados con perfil laminado en frío de sección cuasi triangular. Pieza de inyección de aluminio para los cabezales. Una pieza de inyección de ABS sirve de embellecedor. Existen pórticos simples y de concatenación. Este último permite disminuir el peso del conjunto, optimizar el espacio y facilitar el uso de complementos.



Pórtico Nature

### PATAS CHIC

Tubo rectangular de acero laminado en frío de 60 x 30 x 1,5 mm. Acabado gris plata texturizado polimerizado a 220° C. Niveladores o ruedas con freno opcionales. Las patas se ensamblan a la tapa de la mesa a través de la estructura. La unidad embalada incluye dos patas y el herraje correspondiente.



Chic nivelador

Chic rueda

### PEDESTAL CRUZ

Dos tableros aglomerados bilaminados de 30 mm de espesor, forma rectangular. Canto termofusionado de 2 mm de espesor para el frontal y de 0,5 mm de espesor en las caras superior e inferior. Apoyo al suelo de poliamida.



Pedestal cruz

### PEDESTAL METÁLICO

Tubo de acero laminado en frío (Ø 114 mm). Chapón de acero de 300 x 300 x 5 mm situado en la parte superior del tubo para fijar la tapa. Base de apoyo circular de Ø 600 mm. 8 conteras de 5 mm de espesor como apoyo al suelo.



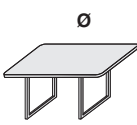
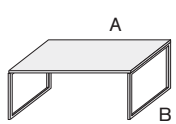
Pedestal metálico

# CONFIGURACIONES Y DIMENSIONES

## TRAVEL

	MESA RECTANGULAR - PEDESTAL DOBLE Tapa 30mm	A x B x h	240 x 140 x 74,7    160 x 140 x 74,7 200 x 140 x 74,7
	MESA OVALADA - PEDESTAL DOBLE Tapa 30 mm	A x B x h	240 x 140 x 74,7    160 x 140 x 74,7 200 x 140 x 74,7
	MESA BARRIL - PEDESTAL DOBLE Tapa 30 mm	A x B x h	240 x 140 x 74,7    160 x 140 x 74,7 200 x 140 x 74,7
	MESA RECTANGULAR - PEDESTAL ESTRELLA Tapa 30 mm	A x B x h	240 x 125 x 74,7 240 x 110 x 74,7
	MESA OVALADA - PEDESTAL ESTRELLA Tapa 30 mm	A x B x h	240 x 125 x 74,7 240 x 110 x 74,7
	MESA BARRIL - PEDESTAL ESTRELLA Tapa 30 mm	A x B x h	240 x 125 x 74,7 240 x 110 x 74,7
	MESA REDONDA - PEDESTAL ESTRELLA Tapa 30 mm	Ø x h	125 x 74,7 110 x 74,7

## NATURE

	MESA REDONDA Tapa 30mm	Ø x h	112 x 73,5
	MESA RECTANGULAR Tapa 30 mm - 3 pórticos	A x B x h	240 x 112 x 73,5 200 x 112 x 73,5
	MESA RECTANGULAR Tapa 30 mm - 2 pórticos	A x B x h	150 x 112 x 73,5


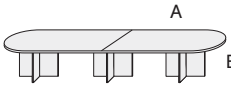


# CONFIGURACIONES Y DIMENSIONES

## CHIC

	<p>MESA REDONDEADA Tapa 30 mm</p>	<p>A x B x h</p>	<p>110 x 110 x 73</p>
	<p>MESA CUADRADA Tapa 30 mm</p>	<p>A x B x h</p>	<p>114 x 140 x 73</p>

## PEDESTAL EN CRUZ

	<p>MESA REDONDA Tapa 30mm</p>	<p>Ø x h</p>	<p>110 x 74 125 x 74</p>
	<p>MESA BARRIL Tapa 30 mm</p>	<p>A x B x h</p>	<p>200 x 110 x 74 240 x 110 x 74</p>
	<p>MESA OVALADA - UNA MESA Tapa 30 mm</p>	<p>A x B x h</p>	<p>200 x 110 x 74 240 x 110 x 74</p>
	<p>MESA OVALADA - DOS MESAS Tapa 30 mm</p>	<p>A x B x h</p>	<p>300 x 110 x 74    400 x 110 x 74 350 x 110 x 74    480 x 110 x 74</p>
	<p>MESA RECTANGULAR - UNA MESA</p>	<p>A x B x h</p>	<p>200 x 110 x 74 240 x 110 x 74</p>
	<p>MESA RECTANGULAR DOS MESAS</p>	<p>A x B x h</p>	<p>300 x 110 x 74    400 x 110 x 74 350 x 110 x 74    480 x 110 x 74</p>

# CONFIGURACIONES Y DIMENSIONES

## PEDESTAL METÁLICO

	<p>MESA REDONDA Tapa 30mm</p>	<p>Ø x h</p>	<p>90 x 74 110 x 74</p>	<p>125 X 74</p>
	<p>MESA BARRIL Tapa 30 mm</p>	<p>A x B x h</p>	<p>200 x 110 x 74 240 x 110 x 74</p>	
	<p>MESA OVALADA - UNA MESA Tapa 30 mm</p>	<p>A x B x h</p>	<p>200 x 110 x 74 240 x 110 x 74</p>	
	<p>MESA OVALADA - DOS MESAS Tapa 30 mm</p>	<p>A x B x h</p>	<p>300 x 110 x 74 350 x 110 x 74</p>	<p>400 x 110 x 74 480 x 110 x 74</p>
	<p>MESA RECTANGULAR - UNA MESA</p>	<p>A x B x h</p>	<p>200 x 110 x 74 240 x 110 x 74</p>	
	<p>MESA RECTANGULAR DON MESAS</p>	<p>A x B x h</p>	<p>300 x 110 x 74 350 x 110 x 74</p>	<p>400 x 110 x 74 480 x 110 x 74</p>

# LÍNEAS DE ACTUACIÓN PARA LA CORRECTA LIMPIEZA Y MANTENIMIENTO

---

## ELEMENTOS BILAMINADOS

---

Frotar con un paño húmedo impregnado en jabón PH neutro las zonas a limpiar.

---

## PIEZAS DE PLÁSTICO

---

Frotar con un paño húmedo impregnado en jabón PH neutro las zonas a limpiar.

---

## PIEZAS METÁLICAS

---

- 1 Frotar con un paño húmedo impregnado en jabón PH neutro las zonas a limpiar.
- 2 Las piezas de aluminio pulido se pueden recuperar con pulimento sobre un paño de algodón seco para restablecer sus condiciones de brillo iniciales.

---

En ningún caso habrán de utilizarse productos abrasivos.

---



Empresa Homologada por la  
Dirección General del Patrimonio del Estado

---

[mobiliar@mobiliar.es](mailto:mobiliar@mobiliar.es)  
[www.mobiliar.es](http://www.mobiliar.es)  
902 365 064



#### **CENTRAL**

C/ La Fragua, 5 • Edificio Mobiliar • Pl. "Los Rosales"  
Tel.: 916 656 230 • Fax: 916 641 506  
28933 Móstoles (Madrid)

#### **DELEGACIÓN**

C/ Pere el Ceremonios, 3 • Nave 2 • Pl. "Masía de Espí"  
Tel.: 961 534 064 • Fax: 961 537 790  
46930 Quart de Poblet (Valencia)

#### **FÁBRICA**

Avda. de las Retamas, s/n • Pl. "Monte Boyal"  
Tel.: 918 171 744 • Fax: 918 170 952  
45950 Casarrubios del Monte (Toledo)