

SERIE EXPOSITORES REFRIGERADOS



ASESORAMIENTO
PERSONALIZADO

INGENIERÍA
Y PROYECTOS

SOLUCIONES
LLAVE EN MANO

EQUIPAMIENTO
INTEGRAL

ATENCIÓN
AL CLIENTE



Empresa Homologada por la
Dirección General del Patrimonio del Estado

mobiliar@mobiliar.es
www.mobiliar.es
902 365 064

EXPOSITOR REFRIGERADO BACK-BAR

Fotos no contractuales / Non contractual pictures









ERV 15 PP



ERV 25 PP

MOD.

	 Capacidad Capacity [L]	 Nº puertas Doors	 Nº de parrillas Shelves	 Potencia Power [W]	 Potencia Frig. Cooling capacity [W] (T ^{int} -10°C)	 Refrigerante Refrigerant
ERV 15	140	1	2	325	178	R 134 a
ERV 25 ERV 25 C	220	2	2	350	254	R 134 a
ERV 35	330	3	2	425	298	R 134 a
ERV 15 PP	140	1	2	325	178	R 134 a
ERV 25 PP	220	2	2	350	254	R 134 a
ERV 35 PP	330	3	2	425	298	R 134 a

- Exterior en acero plastificado negro
- Interior en acero plastificado gris
- Iluminación LED
- Parrillas de alambre en acero plastificado.
- Puertas doble acristalamiento [6-10-4]
- Cerradura incorporada

- Black plastic coated steel exterior
- Grey plastic coated steel interior
- LED lighting
- Plastic coated wire shelves.
- Door with double pane glass [6-10-4]
- Door locks

SERIE ERV SERIES



ERV 15

OPCIONAL / OPTIONAL

- LED RGB con cambio de color / LED lighting RGB color changing
- Parrillas / Wire shelves [502X27]
- Panel superior iluminado/ Lighting canopy ERV 53 [CPERV15]
- Gas R 290

ERV 15 PP

600x510x920 mm

Temp. +4°C/+8°C
C. Clima. 4

ERV 15

600x510x920 mm

Temp. +4°C/+12°C
C. Clima. 4



ERV 25

Disponibile con puertas correderas
Sliding doors available ERV 25 C

ERV 35 PP

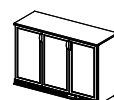
1350x510x920 mm

Temp. +4°C/+8°C
C. Clima. 4

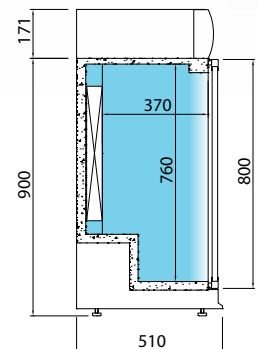
ERV 35

1350x510x920 mm

Temp. +4°C/+12°C
C. Clima. 4



ERV



ERV 25 PP

900x510x920 mm

Temp. +4°C/+8°C
C. Clima. 4

ERV 25

900x510x920 mm

Temp. +4°C/+12°C
C. Clima. 4



ERV 25 C

900x510x920 mm

Temp. +4°C/+12°C
C. Clima. 4



EXPOSITOR REFRIGERADO BACK-BAR

Fotos no contractuales / Non contractual pictures



ERV 25 II



ERV 35 II

MOD.



Capacidad
Capacity
(L)



Nº puertas
Doors



Nº de parrillas
Shelves



Potencia
Power
(W)



Potencia Frig.
Cooling capacity
(W) (T^{int}-10°C)



Refrigerante
Refrigerant

- Exterior en acero inox
- Interior en acero plastificado gris
- Iluminación interior LED
- Parrillas de alambre en acero plastificado.
- Puertas doble acristalamiento
- Cerradura incorporada

MOD.	Capacidad Capacity (L)	Nº puertas Doors	Nº de parrillas Shelves	Potencia Power (W)	Potencia Frig. Cooling capacity (W) (T ^{int} -10°C)	Refrigerante Refrigerant
ERV 15 II	140	1	2	325	178	R 134 a
ERV 25 II	220	2	2	350	254	R 134 a
ERV 35 II	330	3	2	425	298	R 134 a

- Exterior stainless steel
- Interior grey plastic coated steel
- Interior LED lighting
- Plastic coated wire shelves.
- Double glass doors
- Door locks

ENFRIADORES BOTTLE COOLERS

SERIE ERV INOX SERIES



ERV 25 II + ERV 35 II

OPCIONAL / OPTIONAL

- LED RGB con cambio de color / LED lighting RGB color changing
- Parrillas / Wire shelves (502X27)
- Panel superior iluminado/ Lighting canopy ERV 53 (CPERV15)
- Gas R 290

ERV 15 II

600x510x920 mm

Temp. +4°C/+12°C
C. Clima. 4



ERV 25 II

900x510x920 mm

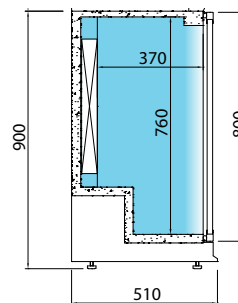
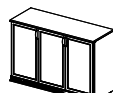
Temp. +4°C/+12°C
C. Clima. 4



ERV 35 II

1350x510x920 mm

Temp. +4°C/+12°C
C. Clima. 4



ERV II

EXPOSITOR REFRIGERADO VERTICAL

GLASS DOOR MERCHANDISER

Fotos no contractuales / Non contractual pictures



ERV 53



OPCIONAL/OPTIONAL

MOD.



Capacidad
Capacity
(L)



Nº puertas
Doors



Nº de parrillas
Shelves



Potencia
Power
(W)



Potencia Frig.
Cooling capacity
(W) (T^{int}-10°C)



Refrigerante
Refrigerant

MOD.	Capacidad Capacity (L)	Nº puertas Doors	Nº de parrillas Shelves	Potencia Power (W)	Potencia Frig. Cooling capacity (W) (T ^{int} -10°C)	Refrigerante Refrigerant
ERV 53	280	1	5	380	298	R 134 a
ERV 83	435	2	5	600	464	R 134 a

- Exterior Acero plastificado negro
- Interior en acero plastificado gris
- Iluminación interior LED
- Puertas de doble acristalamiento (6-10-4)
- Estantes regulables en altura y fácilmente desmontables.

- Black plastic coated steel exterior
- Grey plastic coated steel interior
- Interior LED lighting
- Doors with double pane glass (6-10-4)
- Plastic coated wire shelves, adjustable height and easy removal.



ERV 83

OPCIONAL/OPTIONAL

- Parrillas/ Wire shelves ERV 53 [502X27]
- Parrillas/ Wire shelves ERV 83 [502X28]
- Panel superior iluminado/ Lighting canopy ERV 53 [CPERV15]
- Panel superior iluminado/ Lighting canopy ERV 83 [CPERV25]
- Gas R 290

ERV 53

600x510x1820 mm

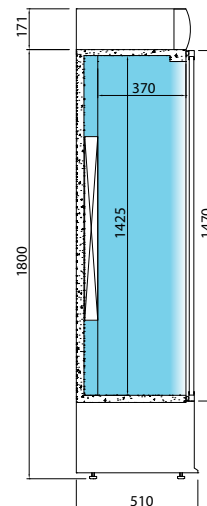
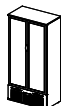
Temp. +4°C/+12°C
C. Clima. 4



ERV 83

900x510x1820 mm

Temp. +4°C/+12°C
C. Clima. 4





ERV 83

OPCIONAL/OPTIONAL

- Parrillas/ Wire shelves ERV 53 [502X27]
- Parrillas/ Wire shelves ERV 83 [502X28]
- Panel superior iluminado/ Lighting canopy ERV 53 [CPERV15]
- Panel superior iluminado/ Lighting canopy ERV 83 [CPERV25]
- Gas R 290

ERV 53

600x510x1820 mm

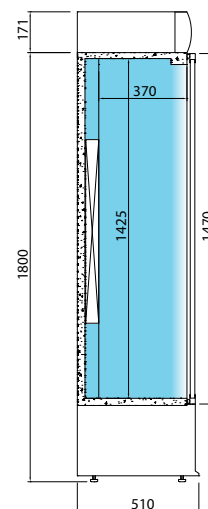
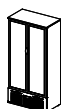
Temp. +4°C/+12°C
C. Clima. 4



ERV 83

900x510x1820 mm

Temp. +4°C/+12°C
C. Clima. 4



EXPOSITOR REFRIGERADO VERTICAL

GLASS DOOR MERCHANDISER

Fotos no contractuales / Non contractual pictures



Panel frontal iluminado
Canopy lighting

ERC 17

OPCIONAL / OPTIONAL

- Parrillas / Wire shelves ERC 17/36 (502X27)

- Acero plastificado blanco
- Panel frontal iluminado
- Iluminación LED interior
- Puertas de doble acristalamiento [6-10-4]
- Estantes regulables en altura y fácilmente desmontables.

- White plastic coated steel
- Canopy lighting
- LED interior lighting
- Doors with double pane glass [6-10-4]
- Plastic coated wire shelves, adjustable height and easy removal.

MOD.



Capacidad
Capacity
(L)



Nº puertas
Doors



Nº de parrillas
Shelves



Potencia
Power
(W)



Potencia Frig.
Cooling capacity
(W) (T^{int}-10°C)



Refrigerante
Refrigerant

MOD.	Capacidad Capacity (L)	Nº puertas Doors	Nº de parrillas Shelves	Potencia Power (W)	Potencia Frig. Cooling capacity (W) (T ^{int} -10°C)	Refrigerante Refrigerant
ERC 17	175	1	2	200	343	R290
ERC 36	355	1	4	390	690	R290
ERC 36 B	355	1	4	390	690	R290

SERIE ERC SERIES



ERC 36 B

ERC 17

620x595x1085 mm

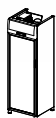
Temp. +4°C/+8°C
C. Clima. 4



ERC 36

620x595x1870 mm

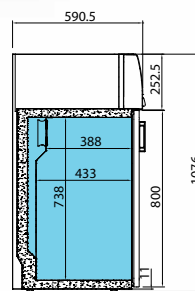
Temp. +4°C/+8°C
C. Clima. 4



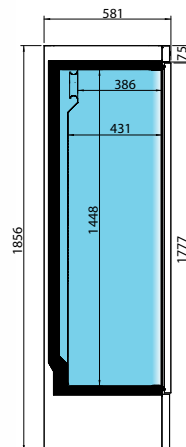
ERC 36 B

620x595x1870 mm

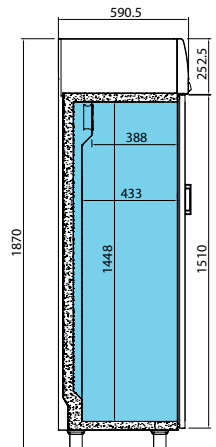
Temp. +4°C/+8°C
C. Clima. 4



ERC 17



ERC 36 B



ERC 36



ERC 36 B

ERC 17

620x595x1085 mm

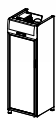
Temp. +4°C/+8°C
C. Clima. 4



ERC 36

620x595x1870 mm

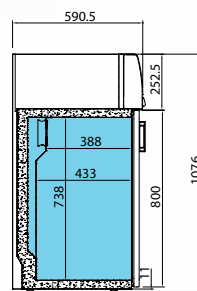
Temp. +4°C/+8°C
C. Clima. 4



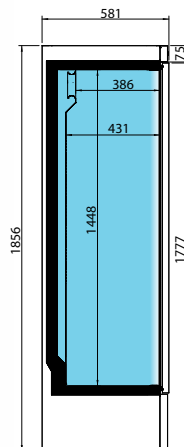
ERC 36 B

620x595x1870 mm

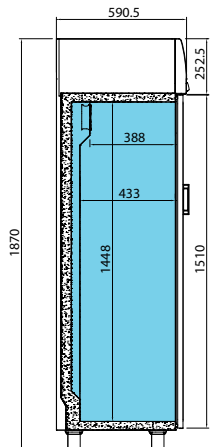
Temp. +4°C/+8°C
C. Clima. 4



ERC 17



ERC 36 B



ERC 36

EXPOSITOR REFRIGERADO PUERTAS CORREDERAS SLIDING GLASS DOOR MERCHANDISER

Fotos no contractuales / Non contractual pictures

ERC 110



- Acero plastificado blanco
- Panel frontal iluminado
- Iluminación LED interior
- Puertas de doble acristalamiento (6-10-4)
- Puertas correderas con sistema autocierre.
- Estantes regulables en altura y fácilmente desmontables.

- White plastic coated steel
- Canopy lighting
- Led interior lighting
- Doors with double pane glass (6-10-4)
- Sliding doors with self-closing system
- Plastic coated shelves, adjustable height and easy removal.

MOD.	 Capacidad Capacity (L)	 Nº puertas Doors	 Nº de estantes Shelves	 Potencia Power (W)	 Potencia Frig. Cooling capacity (W) (T ^{int} -10°C)	 Refrigerante Refrigerant
ERC 65	700	2	4 (980x320)	962	1048	R 452
ERC 110	1000	2	4 (980x520)	1092	1208	R 452
ERC 180	1767	3	4 (872x520)	1172	1606	R 452



ERC 180

OPCIONAL / OPTIONAL

- Estantes/Shelves ERC 65 (ESTERC65)
- Estantes/Shelves ERC 110 (ESTERC11)
- Estantes/Shelves ERC 180 (ESTERC18)
- Color negro /Black colour

ERC 65

1110x625x2000 mm

Temp. +4°C/+8°C
C. Clima. 4



ERC 110

1110x825x2000 mm

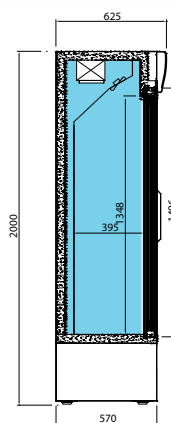
Temp. +4°C/+8°C
C. Clima. 4



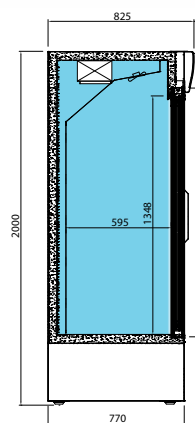
ERC 180

1848x825x2000 mm

Temp. +4°C/+8°C
C. Clima. 4



ERC 65



ERC 110/180

EXPOSITOR REFRIGERADO

GLASS DOOR MERCHANDISER

Fotos no contractuales / Non contractual pictures



NEC501FV

MOD.



Capacidad
Capacity
(L)



Nº puertas
Doors



Potencia
Power
(W)



Sistema frigorífico
Cooling System



Nº de parrillas
Shelves



Potencia Frig
Cooling capacity
(W) (T^{int}-10°C)



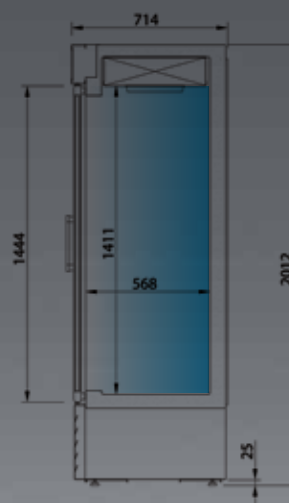
Refrigerante
Refrigerant

MOD.	Capacidad Capacity (L)	Nº puertas Doors	Potencia Power (W)	Sistema frigorífico Cooling System	Nº de parrillas Shelves	Potencia Frig Cooling capacity (W) (T ^{int} -10°C)	Refrigerante Refrigerant
NEC401FS	430	1	450	Estático/ Static	4 [980x320]	445	R290
NEC501FV	500	1	645	Ventilado/ Forced air	4 [980x520]	644	R290
NEC501RV	500	1	727	Ventilado/ Forced air	4 [872x520]	464	R 134 a
NEC1002RV	1000	2	948	Ventilado/ Forced air	8 [872x520]	684	R 134 a
NEC1002FV	1000	2	890	Ventilado/ Forced air	8 [872x520]	907	R290

- Acero plastificado blanco
- Panel frontal iluminado
- Iluminación LED interior
- Puertas con doble acristalamiento [6-15-5] [RV] y triple acristalamiento [4-8-3-8-3] [FV]
- Estantes regulables en altura y fácilmente desmontables. [NEC501, NEC1002]

- White plastic coated steel
- Canopy lighting
- LED interior lighting
- Doors with double pane glass [6-15-5] [RV] and triple pane glass [4-8-3-8-3] [FV]
- Plastic coated shelves, adjustable height and easy removal. [NEC501, NEC1002]

SERIE NEC SERIES



NEC401FS

687x670x2010 mm

Temp. -15°C. -25°C.
C. Clima. 4



NEC501FV

687x705x2010 mm

Temp. -15°C. -25°C.
C. Clima. 4



NEC501RV

687x705x2010 mm

Temp. +2°C +8°C.
C. Clima. 4



NEC1002RV

1385x705x2010 mm

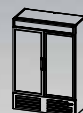
Temp. +2°C +8°C.
C. Clima. 4



NEC1002FV

1385x705x2010 mm

Temp. -15°C -25°C.
C. Clima. 4



EXPOSITOR DE VINO EN MADERA

WINE CELLARS

Fotos no contractuales / Non contractual pictures



EVV100

- Exterior 100% Madera de pino maciza
- Cerradura integrada
- Interior Acero plastificado gris
- Iluminación LED interior 4000K
- Puertas en madera maciza con doble acristalamiento (4-8-4)
- Estantes de acero lacado con frente en madera, regulables en altura y fácilmente desmontables

MOD.



Capacidad
Capacity (L)



Puertas
Doors



Botellero
Bottle rack



Potencia
Power (W)



Nº parrillas
Shelving



Refrigerante
Refrigerant

- 100% pine wood exterior
- Door lock
- Grey plastic coated steel interior
- LED Interior lighting
- Wooden Doors with double pane glass (4-8-4)
- Adjustable height and easy removal painted steel shelves with wooden front

MOD.	Capacidad Capacity (L)	Puertas Doors	Botellero Bottle rack	Potencia Power (W)	Nº parrillas Shelving	Refrigerante Refrigerant
EVV100	350	1	100	550	7	R 134 a
EVV200MX	350+350	2	100 + 100	1100	14	R 134 a

ENFRIADORES BOTTLE COOLERS
SERIE EVV SERIES



EVV200MX

Opcional /Optional

- Soporte inclinación botella [2 uds. por puerta]
Tilting bottle holder [2 units per door]
- Gas R 290

EVV100

657x596x1918 mm

Temp. +4°C/+18°C
C. Clima. 4






EVV200MX

1314x596x1918 mm

Temp. +4°C/+18°C
C. Clima. 4



-  Cerezo/Cherry Standard
-  Negro/ Black RAL 9017 Supplement [EVV100] [EVV200MX]
-  Blanco/ White RAL 9016 Supplement [EVV100] [EVV200MX]

EXPOSITOR DE VINO EN MADERA

WINE CELLARS

Fotos no contractuales / Non contractual pictures



EVV 23 R1G



- Exterior 100% Madera de pino maciza
- Interior acero Inox
- Iluminación LED interior
- Puertas en madera maciza con doble acristalamiento [6-15-5]
- Bultete de triple cámara fácilmente sustituible
- Estantes de madera, regulables en altura y fácilmente desmontables

MOD.



Capacidad
Capacity (L)



Puertas
Doors



Potencia
Power (W)



Botellero
Bottle rack



Nº parrillas
Shelves



Refrigerante
Refrigerant

MOD.	Capacidad Capacity (L)	Puertas Doors	Potencia Power (W)	Botellero Bottle rack	Nº parrillas Shelves	Refrigerante Refrigerant
EVV 23 R1G	265	1	450	90	5	R 134 a
EVV 49 R2G	640	2	630	90 + 90	10	R 134 a

- 100% pine wood exterior
- Stainless steel interior
- LED Interior lighting
- Wooden doors with double pane glass [6-15-5]
- Easy removal triple chamber gasket
- Wooden shelves, adjustable height and easy removal

ENFRIADORES BOTTLE COOLERS

SERIE VINTAGE SERIES



EVV 49 R2G

EVV 23 R1G

690X602x2032 mm

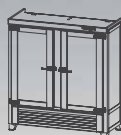
Temp. +4°C/ +18° C.
C. Clima. 4




EVV 49 R2G

1385X602X2032 mm


Temp. +4°C/ +18° C.
C. Clima. 4



Cerezo/Cherry
Standard



Negro/ Black
RAL 9017
Suplement
[EVV23R1G] [EVV49R2G]



Blanco/ White
RAL 9016
Suplement
[EVV23R1G] [EVV49R2G]

3.

ARMARIO EXPOSITOR REFRIGERACIÓN Y CONGELACIÓN BOTTOM MOUNTED REFRIGERATOR AND FREEZER GLASS DOOR REACH IN

3

Fotos no contractuales / Non contractual pictures



AEX 500 T/F

Doble acristalamiento [4-27-4]
Double pane glass [4-27-4]

MOD.

	 Acero inox Stainless Steel [EXT/INT]	 Espesor Thickness (MM)	 Capacidad Capacity (L)	 N° puertas Doors	 N° parrillas Shelves	 Sistema de frío Cooling System	 Control digital Digital control	 LED	 Potencia Power (W)	 Potencia frigorífica Cooling capacity (W A -10°C/-30°C)	 Consumo Consumption (kWh/24h)	 Refrigerante Refrigerant
AEX 500 T/F	AISI 304	55	500	1	4/4 (530x460)	Ventilado Forced air	IP 65	✓	530	464	3,28	R 134 a
AEX1000 T/F	AISI 304	55	1110	2	8/8 (530x510)	Ventilado Forced air	IP 65	✓	830	684	5,86	R 134 a
AEX 1600 T/F	AISI 304	55	1730	3	12/12 (530x510)	Ventilado Forced air	IP 65	✓	1050	792	7,33	R 134 a
AN 501 BT CR	AISI 304	55	500	1	4/4 (530x460)	Ventilado Forced air	IP 65	✓	645	645	8,60	R 290
AN 1002 BT CR	AISI 304	55	1110	2	8/8 (530x510)	Ventilado Forced air	IP 65	✓	885	907	16,05	R 290

VITRINA MURAL EXPOSITORA REFRIGERADA MODULAR FONDO 650

GRAB N'GO MULTIDECK MODULAR CASES 650 DEPTH



Puertas opcionales
Optional doors

EMS 12
Acabado standard
Standard decoration

MOD.

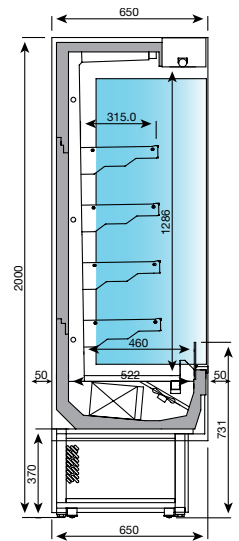
	Dimensiones sin costados Dimensions without sides Lxfxh (mm)	Costados Sides (2)(mm)	Potencia Power (W)	Tensión/ Frecuencia Electrical (V/Hz)	Potencia frigorífica (W a -10°C) H1/M2	Estantes Shelves	Compresor Compressor (HP)M1	LED	Potencia frigorífica (W a -15°C)M1	Consumo Consumption (kWh/24h)	Evaporación Evaporation	Control	Refrigerante Coolant
--	--	------------------------------	--------------------------	--	---	---------------------	-----------------------------------	-----	--	-------------------------------------	----------------------------	---------	-------------------------

EMS 6	625x670x2000	40+40	760	230/50	879	4 M1/M2	5/8	✓	949	12,07	Forzada Forced	Digital	R-452
EMS 9	938x670x2000	40+40	960	230/50	1160	4 M1/M2	3/4	✓	1092	15,01	Forzada Forced	Digital	R-452
EMS 12	1250x670x2000	40+40	980	230/50	1334	4 M1/M2	1	✓	1454	15,60	Forzada Forced	Digital	R-452
EMS 18	1875x670x2000	40+40	1325	230/50	2617	4 M1/M2	1 1/2	✓	2599	21,20	Forzada Forced	Digital	R-452
EMS 25	2500x670x2000	40+40	1875	230/50	3220	4 M1/M2	2x1	✓	2908	30,03	Forzada Forced	Digital	R-452
EMS 31	3125x670x2000	40+40	1325	230/50	4602	4 M1/M2	2x1 1/4	✓	3772	46,81	Forzada Forced	Digital	R-452

SERIE EMS SERIES

**Costado ciego
opcional**
Solid side optional

EMS 9

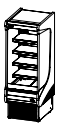


EMS 9

Opciones y decoraciones pag. 388/389
Options & decorations pag. 388 / 389

EMS 6 M1

0°C/+2°C
C.Clima. 3



EMS 9 M1

0°C/+2°C
C.Clima. 3



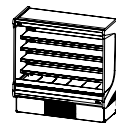
EMS 12 M1

0°C/+2°C
C.Clima. 3



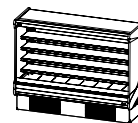
EMS 18 M1

0°C/+2°C
C.Clima. 3



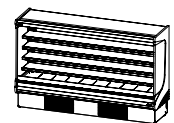
EMS 25 M1

0°C/+2°C
C.Clima. 3



EMS 31 M1

0°C/+2°C
C.Clima. 3



EMS 6 M2

+2°C/+5°C
C.Clima. 3

EMS 9 M2

+2°C/+5°C
C.Clima. 3

EMS 12 M2

+2°C/+5°C
C.Clima. 3

EMS 18

+2°C/+5°C
C.Clima. 3

EMS 25 M2

+2°C/+5°C
C.Clima. 3

EMS 31 M2

+2°C/+5°C
C.Clima. 3

9.

VITRINA MURAL EXPOSITORA REFRIGERADA MODULAR FONDO 650

MULTIDECK DISPLAY MODULAR CASES 650 DEPTH



EMS 12
Decoration standard

MOD.

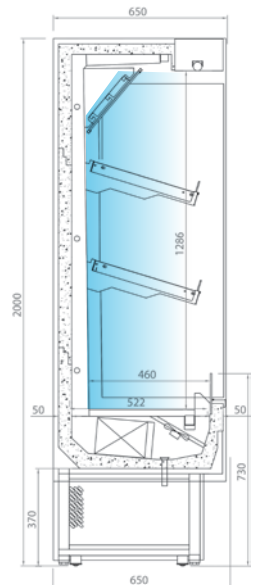
	 Dimensiones sin costados Dimensions without sides Lxfxh (mm)	 Costados Sides (2)(mm)	 Potencia Power (W)	 Tensión/ Frecuencia Electrical (V/Hz)	 Compresor Compressor (HP) H1/M2	 Potencia frigorífica (W a -10°C) H1/M2	 Estantes Shelves	 LED	 Consumo Consumption (kWh/24h)	 Evaporación Evaporation	 Control	 Refrigerante Coolant
--	--	--	--	--	---	---	--	---	---	--	---	---

EMS 6	625x670x2000	40+40	760	230/50	1/2	879	2 H1	✓	12,07	Forzada Forced	Digital	R-452
EMS 9	938x670x2000	40+40	960	230/50	5/8	1160	2 H1	✓	15,01	Forzada Forced	Digital	R-452
EMS 12	1250x670x2000	40+40	980	230/50	7/8	1334	2 H1	✓	15,60	Forzada Forced	Digital	R-452
EMS 18	1875x670x2000	40+40	1325	230/50	1 1/3	2617	2 H1	✓	21,20	Forzada Forced	Digital	R-452
EMS 25	2500x670x2000	40+40	1875	230/50	1 1/2	3220	2 H1	✓	30,03	Forzada Forced	Digital	R-452
EMS 31	3125x670x2000	40+40	1325	230/50	2x1 1/4	4602	2 H1	✓	46,81	Forzada Forced	Digital	R-452

SERIE EMS SERIES

**Costado ciego
opcional**
Solid side optional

EMS H1



EMS H1

Opciones y decoraciones pag. 388/389
Options & decorations pag. 388 / 389

EMS 6 H1

+4°C/+8°C
C.Clima. 3



EMS 9 H1

+4°C/+8°C
C.Clima. 3



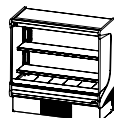
EMS 12 H1

+4°C/+8°C
C.Clima. 3



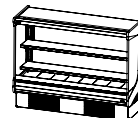
EMS 18 H1

+4°C/+8°C
C.Clima. 3



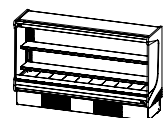
EMS 25 H1

+4°C/+8°C
C.Clima. 3



EMS 31 H1

+4°C/+8°C
C.Clima. 3



VITRINA MURAL EXPOSITORA REFRIGERADA MODULAR FONDO 850 GRAB N'GO DISPLAY MODULAR CASES 850 DEPTH



Puertas opcionales
Optional doors

EML 12 M1

MOD.	→ ↗ ↑ Dimensiones sin costados Dimensions without sides Lx fxh (mm)	└┘ Costados Sides (2)(mm)	⏻ Potencia Power (W)	⚡ Tensión/ Frecuencia Electrical (V/Hz)	🌀 Compresor Compressor (HP) H1/M2	❄️ Potencia frigorífica (W a -10°C) H1/M2	≡ Estantes Shelves	🌀 Compresor Compressor (HP)M1	⚙️ LED	❄️ Potencia frigorífica (W a -15°C)M1	🛒 Consumo Consumption (kWh/24h)	💧 Evaporación Evaporation	🕒 Control	🧊 Refrigerante Coolant
------	--	------------------------------------	-------------------------------	---	--	---	--------------------------	--	-----------	--	--	---------------------------------	--------------	------------------------------

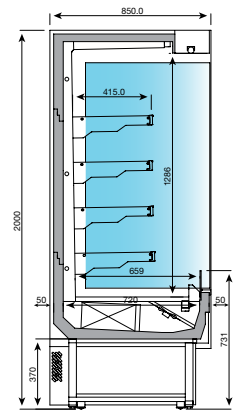
EML 6	625x870x2000	40+40	900	230/50	5/8	1160	4 M1/M2	3/4	✓	1092	14,43	Forzada Forced	Digital	R-452
EML 9	938x870x2000	40+40	940	230/50	3/4	1334	4 M1/M2	1	✓	1454	15,01	Forzada Forced	Digital	R-452
EML 12	1250x870x2000	40+40	1140	230/50	1	1755	4 M1/M2	1 1/4	✓	1886	18,25	Forzada Forced	Digital	R-452
EML 18	1875x870x2000	40+40	1325	230/50	1 1/3	2617	4 M1/M2	1 1/2	✓	2599	21,20	Forzada Forced	Digital	R-452
EML 25	2500x870x2000	40+40	1900	230/50	1 1/2	3220	4 M1/M2	2x1 1/4	✓	3772	30,32	Forzada Forced	Digital	R-452
EML 31	3125x870x2000	40+40	2930	230/50	2x1 1/4	4602	4 M1/M2	2x1 1/2	✓	5198	46,81	Forzada Forced	Digital	R-452

SERIE EML SERIES



**Costado ciego
opcional**
Solid side optional

EML 9



EML 9

Opciones y decoraciones pag. 388/389
Options & decorations pag. 388 / 389

EML 6 M1

0°C/+2°C
C.Clima. 3



EML 9 M1

0°C/+2°C
C.Clima. 3




EML 12 M1

0°C/+2°C
C.Clima. 3



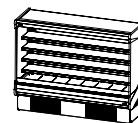
EML 18 M1

0°C/+2°C
C.Clima. 3



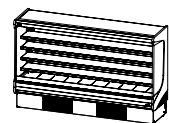
EML 25 M1

0°C/+2°C
C.Clima. 3



EML 31 M1

0°C/+2°C
C.Clima. 3



EML 6 M2

+2°C/+5°C
C.Clima. 3

EML 9 M2

+2°C/+5°C
C.Clima. 3

EML 12 M2

+2°C/+5°C
C.Clima. 3

EML 18 M2

+2°C/+5°C
C.Clima. 3

EML 25 M2

+2°C/+5°C
C.Clima. 3

EML 31 M2

+2°C/+5°C
C.Clima. 3

9.

VITRINA MURAL EXPOSITORA REFRIGERADA MODULAR FONDO 850 GRAB N'GO MULTIDECK DISPLAY MODULAR CASES 850 DEPTH



**Costado ciego
opcional**
Solid side optional

EML 12 M1

MOD.	Dimensiones sin costados Dimensions without sides Lx fxh (mm)	Costados Sides [2](mm)	Potencia Power [W]	Tensión/ Frecuencia Electrical [V/Hz]	Compresor Compressor [HP] H1	Potencia frigorífica [W a -10°C]H1	Estantes Shelves	LED	Consumo Consumption [kWh/24h]	Evaporación Evaporation	Control	Refrigerante Coolant

EML 6	625x870x2000	40+40	900	230/50	5/8	1160	4 M1/M2 2 H1	✓	14,43	Forzada Forced	Digital	R-452
EML 9	938x870x2000	40+40	940	230/50	3/4	1334	4 M1/M2 2 H1	✓	15,01	Forzada Forced	Digital	R-452
EML 12	1250x870x2000	40+40	1140	230/50	1	1755	4 M1/M2 2 H1	✓	18,25	Forzada Forced	Digital	R-452
EML 18	1875x870x2000	40+40	1325	230/50	1 1/3	2617	4 M1/M2 2 H1	✓	21,20	Forzada Forced	Digital	R-452
EML 25	2500x870x2000	40+40	1900	230/50	1 1/2	3220	4 M1/M2 2 H1	✓	30,32	Forzada Forced	Digital	R-452
EML 31	3125x870x2000	40+40	2930	230/50	2x1 1/4	4602	4 M1/M2 2 H1	✓	46,81	Forzada Forced	Digital	R-452

SERIE EML SERIES



EML 9

Opciones y decoraciones pag. 388/389
Options & decorations pag. 388 / 389

EML 6 H1

+4°C/+8°C
C.Clima. 3



EML 9 H1

+4°C/+8°C
C.Clima. 3



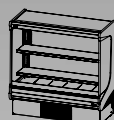
EML 12 H1

+4°C/+8°C
C.Clima. 3



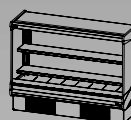
EML 18 H1

+4°C/+8°C
C.Clima. 3



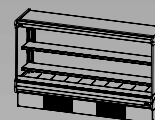
EML 25 H1

+4°C/+8°C
C.Clima. 3



EML 31 H1

+4°C/+8°C
C.Clima. 3



9.

VITRINA MURAL EXPOSITORA REFRIGERADA MODULAR FONDO 650 INOX

GRAB N'GO MULTIDECK DISPLAY MODULAR CASES 650



EMS 9 INOX

MOD.	Dimensiones sin costados Dimensions without sides Lxfxh (mm)	Costados Sides (2)(mm)	Potencia Power (W)	Tensión/Frecuencia Electrical (V/Hz)	Potencia frigorífica (W a -10°C)	Estantes Shelves	Compresor Compressor (HP)M1	LED	Potencia frigorífica (W a -15°C)	Consumo Consumption (kWh/24h)	Evaporación Evaporation	Control	Refrigerante Refrigerant
------	--	------------------------------	--------------------------	--	--	---------------------	-----------------------------------	-----	--	-------------------------------------	----------------------------	---------	-----------------------------

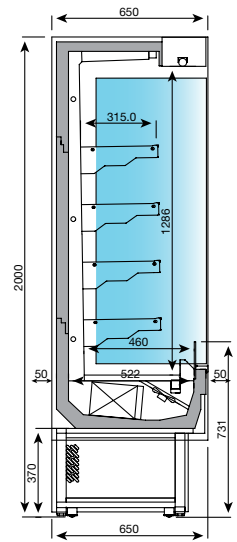
EMS 9 INOX M1	938x670x2000	40+40	940	230/50		4	3/4	✓	1092	14,72	Forzada Forced	Digital	R-452
EMS 9 INOX M2	938x670x2000	40+40	960	230/50	1160	4	5/8	✓	-	12,07	Forzada Forced	Digital	R-452
EMS 12 INOX M1	1250x670x2000	40+40	1070	230/50		4	1	✓	1454	15,31	Forzada Forced	Digital	R-452
EMS 12 INOX M2	1250x670x2000	40+40	980	230/50	1334	4	7/8	✓	-	15,01	Forzada Forced	Digital	R-452
EMS 18 INOX M1	1875x670x2000	40+40	1600	230/50		4	1 1/2	✓	2599	17,08	Forzada Forced	Digital	R-452
EMS 18 INOX M2	1875x670x2000	40+40	1325	230/50	2617	4	1 1/3	✓	-	15,60	Forzada Forced	Digital	R-452

VITRINAS MURALES MULTIDECKS

SERIE EMS INOX SERIES



EMS 12 INOX

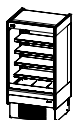


EMS 12 INOX

Incremento cambio costado panorámico a costado ciego (por unidad)
Panoramic sides change by solid per unit **120 €**

EMS 9 INOX M1

0°C/+2°C
C.Clima. 3



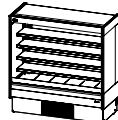
EMS 12 INOX M1

0°C/+2°C
C.Clima. 3



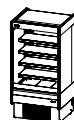
EMS 18 INOX M1

0°C/+2°C
C.Clima. 3



EMS 9 INOX M2

+2°C/+5°C
C.Clima. 3



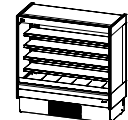
EMS 12 INOX M2

+2°C/+5°C
C.Clima. 3



EMS 18 INOX M2

+2°C/+5°C
C.Clima. 3



9.

VITRINA MURAL EXPOSITORA REFRIGERADA MODULAR FONDO 850 INOX GRAB N'GO MULTIDECK DISPLAY MODULAR CASES 850 DEPTH INOX



MOD.	Dimensiones sin costados Dimensions without sides Lxhxh (mm)	Costados Sides (2)(mm)	Potencia Power (W)	Tensión/Frecuencia Electrical (V/Hz)	Potencia frigorífica (W a -10°C)	Estantes Shelves	Compresor Compressor (HP)M1	LED	Potencia frigorífica (W a -15°C)	Consumo Consumption (kWh/24h)	Evaporación Evaporation	Control	Refrigerante Coolant
------	--	------------------------------	--------------------------	--	--	---------------------	-----------------------------------	-----	--	-------------------------------------	----------------------------	---------	-------------------------

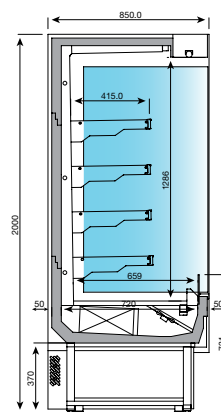
EML 9 INOX M1	938x870x2000	40+40	1070	230/50		4	1	✓	1454	17,08	Forzada Forced	Digital	R-452
EML 9 INOX M2	938x870x2000	40+40	940	230/50	1334	4	3/4	✓		15,01	Forzada Forced	Digital	R-452
EML 12 INOX M1	1250x870x2000	40+40	1650	230/50		4	1 1/4	✓	1886	26,50	Forzada Forced	Digital	R-452
EML 12 INOX M2	1250x870x2000	40+40	1140	230/50	1755	4	1	✓		18,25	Forzada Forced	Digital	R-452
EML 18 INOX M1	1875x870x2000	40+40	1750	230/50		4	1 1/2	✓	2599	27,97	Forzada Forced	Digital	R-452
EML 18 INOX M2	1875x870x2000	40+40	1325	230/50	2617	4	1 1/3	✓		21,20	Forzada Forced	Digital	R-452

VITRINAS MURALES MULTIDECKS

SERIE EML INOX SERIES



EML 12 INOX



EML

Incremento cambio costado panorámico a costado ciego (por unidad)
 Panoramic sides change by solid per unit **120 €**

EML 9 INOX M1

0°C/+2°C
C.Clima. 3



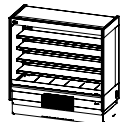
EML 12 INOX M1

0°C/+2°C
C.Clima. 3



EML 18 INOX M1

0°C/+2°C
C.Clima. 3



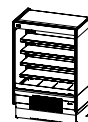
EML 9 INOX M2

+2°C/+5°C
C.Clima. 3



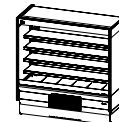
EML 12 INOX M2

+2°C/+5°C
C.Clima. 3



EML 18 INOX M2

+2°C/+5°C
C.Clima. 3














9.

VITRINA MURAL EXPOSITORA REFRIGERADA MODULAR FONDO 650 MULTIDECK DISPLAY MODULAR CASES 650 DEPTH



EMS 18 C M2

MOD.

	 Dimensiones sin costados Dimensions without sides Lxfxh (mm)	 Costados Sides [2](mm)	 Potencia Power [W]	 Tensión/ Frecuencia Electrical [V/Hz]	 Estantes Shelves	 Compresor Compressor [HP]M1	 LED	 Potencia frigorífica [W a -10°C] M2	 Potencia frigorífica [W a -15°C] M1	 Consumo Consumption [kWh/24h]	 Evaporación Evaporation	 Control	 Refrigerante Refrigerant
--	--	--	--	--	---	---	---	---	---	---	--	---	---

EMS 9 C M1	938x670x2000	40+40	940	230/50	4	1	✓		1092	14,72	Forzada Forced	Digital	R-452
EMS 9 C M2	938x670x2000	40+40	960	230/50	4	3/4	✓	1160		12,07	Forzada Forced	Digital	R-452
EMS 12 C M1	1250x670x2000	40+40	1070	230/50	4	1 1/4	✓		1454	15,31	Forzada Forced	Digital	R-452
EMS 12 C M2	1250x670x2000	40+40	980	230/50	4	1	✓	1334		15,01	Forzada Forced	Digital	R-452
EMS 18 C M1	1875x670x2000	40+40	1600	230/50	4	1 1/2	✓		2599	17,08	Forzada Forced	Digital	R-452
EMS 18 C M2	1875x670x2000	40+40	1325	230/50	4	1 1/3	✓	2617		15,60	Forzada Forced	Digital	R-452
EMS 25 C M1	2500x670x2000	40+40	1900	230/50	4	2x1	✓		2956	30,62	Forzada Forced	Digital	R-452
EMS 25 C M2	2500x670x2000	40+40	1900	230/50	4	1 1/2	✓	2878		30,03	Forzada Forced	Digital	R-452
EMS 31 C M1	3125x670x2000	40+40	2930	230/50	4	2x1 1/4	✓		3242	47,10	Forzada Forced	Digital	R-452
EMS 31 C M2	3125x670x2000	40+40	2930	230/50	4	2x1 1/4	✓	4018		46,81	Forzada Forced	Digital	R-452

VITRINAS MURALES MULTIDECKS

SERIE EMS C SERIES

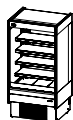


EMS 12 C M2

Opciones y decoraciones pag. 388/389
Options & decorations pag. 388 / 389

EMS 9 C M1

0°C/+2°C
C.Clima. 3



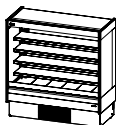
EMS 12 C M1

0°C/+2°C
C.Clima. 3



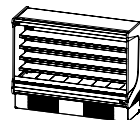
EMS 18 C M1

0°C/+2°C
C.Clima. 3



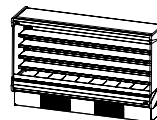
EMS 25 C M1

0°C/+2°C
C.Clima. 3



EMS 31 C M1

0°C/+2°C
C.Clima. 3



EMS 9 C M2

+2°C/+5°C
C.Clima. 3

EMS 12 C M2

+2°C/+5°C
C.Clima. 3

EMS 18 C M2

+2°C/+5°C
C.Clima. 3

EMS 25 C M2

+2°C/+5°C
C.Clima. 3

EMS 31 C M2

+2°C/+5°C
C.Clima. 3

9.

VITRINA MURAL EXPOSITORA REFRIGERADA MODULAR FONDO 850

GRAB N'GO DISPLAY MULTIDECK MODULAR CASES 850 DEPTH



Puertas opcionales
Optional doors

EML 12 C M1

MOD.



Dimensiones sin costados
Dimensions without sides
Lxfxh (mm)

Costados
Sides
(2)(mm)

Potencia
Power
(W)

Tensión/Frecuencia
Electrical
(V/Hz)

Estantes
Shelves

Compresor
Compressor
(HP)M1

LED

Potencia
frigorífica
(W a -10°C) M2

Potencia
frigorífica
(W a -15°C) M1

Consumo
Consumption
(kWh/24h)

Evaporación
Evaporation

Control

Refrigerante
Refrigerant

MOD.	Dimensiones sin costados Dimensions without sides Lxfxh (mm)	Costados Sides (2)(mm)	Potencia Power (W)	Tensión/Frecuencia Electrical (V/Hz)	Estantes Shelves	Compresor Compressor (HP)M1	LED	Potencia frigorífica (W a -10°C) M2	Potencia frigorífica (W a -15°C) M1	Consumo Consumption (kWh/24h)	Evaporación Evaporation	Control	Refrigerante Refrigerant
EML 9 C M1	938x870x2000	40+40	1070	230/50	4	1	✓	1454	17,08	Forzada	Forced	Digital	R-452
EML 9 C M2	938x870x2000	40+40	940	230/50	4	3/4	✓	1334	15,01	Forzada	Forced	Digital	R-452
EML 12 C M1	1250x870x2000	40+40	1650	230/50	4	1 1/4	✓	1886	26,50	Forzada	Forced	Digital	R-452
EML 12 C M2	1250x6870x2000	40+40	1140	230/50	4	1	✓	1755	18,25	Forzada	Forced	Digital	R-452
EML 18 C M1	1875x870x2000	40+40	1750	230/50	4	1 1/2	✓	2599	27,97	Forzada	Forced	Digital	R-452
EML 18 C M2	1875x870x2000	40+40	1325	230/50	4	1 1/3	✓	2617	21,20	Forzada	Forced	Digital	R-452
EML 25 C M1	2500x870x2000	40+40	2878	230/50	4	2x1 1/4	✓	3242	30,32	Forzada	Forced	Digital	R-452
EML 25 C M2	2500x870x2000	40+40	2878	230/50	4	1 1/2	✓	2878	30,32	Forzada	Forced	Digital	R-452
EML 31 C M1	3125x870x2000	40+40	4018	230/50	4	2x1 1/2	✓	4530	46,81	Forzada	Forced	Digital	R-452
EML 31 C M2	3125x870x2000	40+40	4018	230/50	4	2x1 1/4	✓	4018	46,81	Forzada	Forced	Digital	R-452

VITRINAS MURALES MULTIDECKS

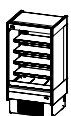
SERIE EML C SERIES



Opciones y decoraciones pag. 388/389
Options & decorations pag. 388 / 389

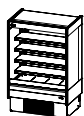
EML 9 CM1

0°C/+2°C
C.Clima. 3




EML 12 CM1

0°C/+2°C
C.Clima. 3



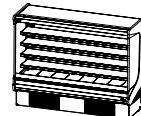
EML 18 CM1

0°C/+2°C
C.Clima. 3



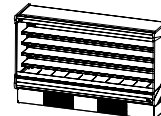
EML 25 CM1

0°C/+2°C
C.Clima. 3



EML 31 CM1

0°C/+2°C
C.Clima. 3



EML 9 CM2

+2°C/+5°C
C.Clima. 3

EML 12 CM2

+2°C/+5°C
C.Clima. 3

EML 18 CM2

+2°C/+5°C
C.Clima. 3

EML 25 CM2

+2°C/+5°C
C.Clima. 3

EML 31 CM2

+2°C/+5°C
C.Clima. 3

9.

VITRINA MURAL PRE-INSTALADA MODULAR

REMOTE MULTIDECK DISPLAY

MODULAR CASES



VITRINAS MURALES MULTIDECKS

SERIE EML GR SERIES



- Las vitrinas murales de grupo remoto tienen fondo 850 mm y se ofrecen longitudes desde 938 mm hasta 3750 mm.
- Todos los módulos son canalizables y los costados con doble acristalamiento, opcionalmente pueden ser ciegos.
- Los estantes son regulables en altura e inclinación, con porta precios incluido
- Iluminación LED en el perfil superior y dispone de cortina nocturna manual.
- Las prestaciones climáticas que se ofrecen son 3M1 [carne], 3M2 [lácteos y embutidos] y 3H1 [frutas y verduras].

- Remote multideck display cases are available in depth 850 mm respectively, with lengths from 938 mm to 3750 mm.
- All of the models are modular and they have double glass sided panels, optional solid.
- The shelves are adjustable with the price channel included.
- Pull down night curtain, led lighting in canopy and under each shelf
- The climatic performances are 3M1 (meat), 3M2 (dairy products and deli) and 3H1 (fruits and vegetables).

9.

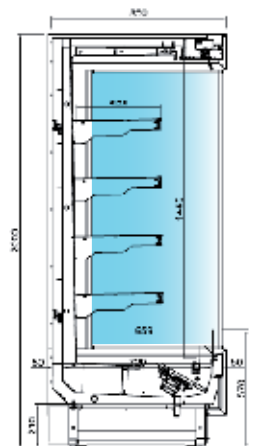
VITRINA MURAL PRE-INSTALADA MODULAR

REMOTE MULTIDECK DISPLAY MODULAR CASES



EML 25 GR M2

Puertas opcionales
Optional doors



EML GR M1-M2

MOD.



Dimensiones sin costados
Dimensions without sides
Lx fxh (mm)

Costados
Sides
(2)(mm)

Tensión/Frecuencia
Electrical
(V/Hz)

Estantes
Shelves
(M1/M2)

LED

Evaporación
Evaporation

Control

Refrigerante
Refrigerant

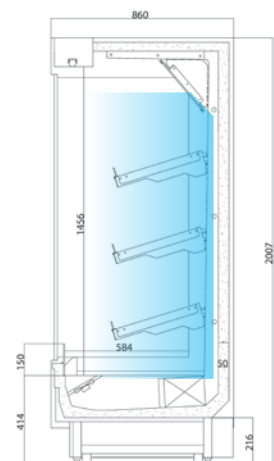
De serie
Standard

MOD.	Dimensiones sin costados Dimensions without sides Lx fxh (mm)	Costados Sides (2)(mm)	Tensión/Frecuencia Electrical (V/Hz)	Estantes Shelves (M1/M2)	LED	Evaporación Evaporation	Control	Refrigerante Refrigerant	De serie Standard
EML 9	938x870x2000	40+40	230/50	4 M1/M2 2 H1	✓	Forzada Forced	Digital	R-452	Cortina nocturna Night curtain
EML 12	1250x870x2000	40+40	230/50	4 M1/M2 2 H1	✓	Forzada Forced	Digital	R-452	Cortina nocturna Night curtain
EML 18	1875x870x2000	40+40	230/50	4 M1/M2 2 H1	✓	Forzada Forced	Digital	R-452	Cortina nocturna Night curtain
EML 25	2500x870x2000	40+40	230/50	4 M1/M2 2 H1	✓	Forzada Forced	Digital	R-452	Cortina nocturna Night curtain
EML 31	3125x870x2000	40+40	230/50	4 M1/M2 2 H1	✓	Forzada Forced	Digital	R-452	Cortina nocturna Night curtain
EML 37	3750x870x2000	40+40	230/50	4 M1/M2 2 H1	✓	Forzada Forced	Digital	R-452	Cortina nocturna Night curtain

VITRINAS MURALES MULTIDECKS SERIE EML GR SERIES



**Costado ciego
opcional**
Solid side optional



EML GR H1

EML 25 GR M2

Opciones y decoraciones pag. 388/389
Options & decorations pag. 388 / 389

EML 9 GR M1

0°C/+2°C
C.Clima. 3

EML 12 GR M1

0°C/+2°C
C.Clima. 3

EML 18 GR M1

0°C/+2°C
C.Clima. 3

EML 25 GR M1

0°C/+2°C
C.Clima. 3

EML 31 GR M1

0°C/+2°C
C.Clima. 3

EML 37 GR M1

0°C/+2°C
C.Clima. 3

EML 9 GR M2

+2°C/+5°C
C.Clima. 3



EML 12 GR M2

+2°C/+5°C
C.Clima. 3



EML 18 GR M2

+2°C/+5°C
C.Clima. 3




EML 25 GR M2

+2°C/+5°C
C.Clima. 3



EML 31 GR M2

+2°C/+5°C
C.Clima. 3



EML 37 GR M2

+2°C/+5°C
C.Clima. 3



EML 9 GR H1

+4°C/+8°C
C.Clima. 3



EML 12 GR H1

+4°C/+8°C
C.Clima. 3



EML 18 GR H1

+4°C/+8°C
C.Clima. 3



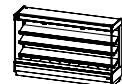
EML 25 GR H1

+4°C/+8°C
C.Clima. 3



EML 31 GR H1

+4°C/+8°C
C.Clima. 3



EML 37 GR H1

+4°C/+8°C
C.Clima. 3



9.

VITRINA MURAL PRE-INSTALADA MODULAR DE PERFIL BAJO REMOTE MULTIDECK DISPLAY MODULAR CASES



9

VITRINAS MURALES MULTIDECKS

SERIE EML PB "SUPERMARKET" SERIES



- Las vitrinas murales de grupo remoto tienen fondo 850 mm y se ofrecen longitudes desde 938 mm hasta 3750 mm.
- Todos los módulos son canalizables y los costados con doble acristalamiento, opcionalmente pueden ser ciegos.
- Los estantes son regulables en altura e inclinación.
- Tiene iluminación LED en el perfil superior y dispone de cortina nocturna manual.
- Las prestaciones climáticas que se ofrecen son 3M1 (carne), 3M2 (lácteos y embutidos) y 3H1 (frutas y verduras).

- Remote multideck display cases are available in depth 850 mm respectively, with lengths from 938 mm to 3750 mm.
- All of the models are modular and they have double glass sided panels, optionally solid.
- The shelves are adjustable with the price channel included.
- Pull down night curtain, led lighting in canopy and under each shelf.
- The climatic performances are 3M1 (meat), 3M2 (dairy products and deli) and 3H1 (fruits and vegetables).

9.

VITRINA MURAL PRE-INSTALADA MODULAR DE PERFIL BAJO

REMOTE MULTIDECK DISPLAY MODULAR CASES



EMLPB



MOD.

Dimensiones sin costados
Dimensions without sides
Lxhxh (mm)

Costados
Sides
{2}(mm)

Tensión/Frecuencia
Electrical
[V/Hz]

Estantes
Shelves
{M1/M2}

Estantes
Shelves
{H1}

LED

Evaporación
Evaporation

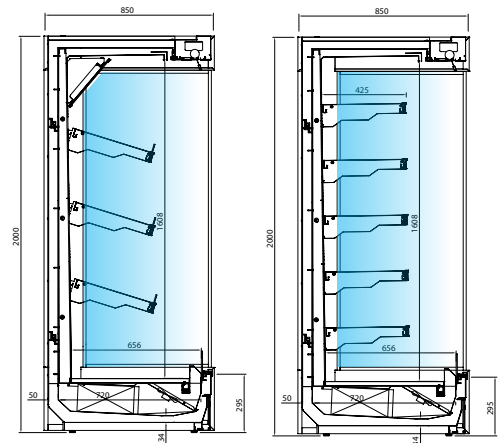
Control

Refrigerante
Refrigerant

De serie
Standard

MOD.	Dimensiones sin costados Dimensions without sides Lxhxh (mm)	Costados Sides {2}(mm)	Tensión/Frecuencia Electrical [V/Hz]	Estantes Shelves {M1/M2}	Estantes Shelves {H1}	LED	Evaporación Evaporation	Control	Refrigerante Refrigerant	De serie Standard
EML 9	938x870x2000	40+40	230/50	5	3	✓	Forzada Forced	Digital	R-452	Cortina nocturna Night curtain
EML 12	1250x870x2000	40+40	230/50	5	3	✓	Forzada Forced	Digital	R-452	Cortina nocturna Night curtain
EML 18	1875x870x2000	40+40	230/50	5	3	✓	Forzada Forced	Digital	R-452	Cortina nocturna Night curtain
EML 25	2500x870x2000	40+40	230/50	5	3	✓	Forzada Forced	Digital	R-452	Cortina nocturna Night curtain
EML 31	3125x870x2000	40+40	230/50	5	3	✓	Forzada Forced	Digital	R-452	Cortina nocturna Night curtain
EML 37	3750x870x2000	40+40	230/50	5	3	✓	Forzada Forced	Digital	R-452	Cortina nocturna Night curtain

SERIE EML PB "SUPERMARKET" SERIES



EMLPB H1

EMLPB M1/M2

Opciones y decoraciones pag. 388/389

Options & decorations pag. 388 / 389

EML 9 PB M1

0°C/+2°C
C.Clima. 3

EML 12 PB M1

0°C/+2°C
C.Clima. 3

EML 18 PB M1

0°C/+2°C
C.Clima. 3

EML 25 PB M1

0°C/+2°C
C.Clima. 3

EML 31 PB M1

0°C/+2°C
C.Clima. 3

EML 37 PB M1

0°C/+2°C
C.Clima. 3

EML 9 PB M2

+2°C/+5°C
C.Clima. 3

EML 12 PB M2

+2°C/+5°C
C.Clima. 3

EML 18 PB M2

+2°C/+5°C
C.Clima. 3

EML 25 PB M2

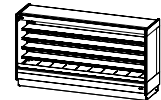
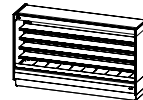


+2°C/+5°C
C.Clima. 3

EML 31 PB M2

+2°C/+5°C
C.Clima. 3

EML 37 PB M2

+2°C/+5°C
C.Clima. 3



EML 9 PB H1

+4°C/+8°C
C.Clima. 3

EML 12 PB H1

+4°C/+8°C
C.Clima. 3

EML 18 PB H1

+4°C/+8°C
C.Clima. 3

EML 25 PB H1

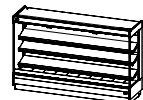

+4°C/+8°C
C.Clima. 3

EML 31 PB H1

+4°C/+8°C
C.Clima. 3

EML 37 PB H1

+4°C/+8°C
C.Clima. 3



9.

VITRINA MURAL PRE-INSTALADA MODULAR DE PERFIL BAJO REMOTE MULTIDECK DISPLAY MODULAR CASES

- Las vitrinas murales de grupo remoto tienen fondo 1050 mm y se ofrecen longitudes desde 1250 mm hasta 3750 mm.
 - Todos los módulos son canalizables y los costados con doble acristalamiento, opcionalmente pueden ser ciegos.
 - Los estantes son regulables en altura.
 - Tiene iluminación LED en el perfil superior (opcional).
 - Las prestaciones climáticas que se ofrecen son 3M1 (carne), 3M2 (lácteos y embutidos) y 3H1 (frutas y verduras).
 - Puertas doble de serie
-
- Remote multideck display cases are available in depth 1050 mm respectively, with lengths from 1250 mm to 3750 mm.
 - All of the models are modular and they have double glass sided panels, optional solid.
 - The shelves are adjustable with the price channel included.
 - Led lighting in canopy and under each shelf. [opcional]
 - The climatic performances are 3M1 (meat), 3M2 (dairy products and deli) and 3H1 (fruits and vegetables).
 - Standard double glass doors



VITRINAS MURALES MULTIDECKS

SERIE EMX "CASH AND CARRY" SERIES



VITRINA MURAL PRE-INSTALADA MODULAR DE PERFIL BAJO REMOTE MULTIDECK DISPLAY MODULAR CASES



MOD.



Dimensiones sin costados
Dimensions without sides
Lxfxh (mm)



Costados
Sides
[2](mm)



Tensión/Frecuencia
Electrical
[V/Hz]



Estantes
Shelves
[M1/M2]



Estantes
Shelves
[H1]



LED



Evaporación
Evaporation



Control



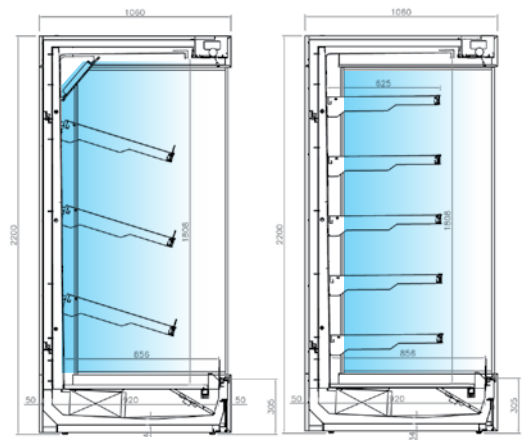
Refrigerante
Coolant



De serie
Standard

MOD.	Dimensiones sin costados Dimensions without sides Lxfxh (mm)	Costados Sides [2](mm)	Tensión/Frecuencia Electrical [V/Hz]	Estantes Shelves [M1/M2]	Estantes Shelves [H1]	LED	Evaporación Evaporation	Control	Refrigerante Coolant	De serie Standard
EMX 12 PB22	1250x1050x2200	40+40	230/50	5	3	✓	Forzada Forced	Digital	R-452	Cortina nocturna Night curtain
EMX 18 PB22	1875x1050x2200	40+40	230/50	5	3	✓	Forzada Forced	Digital	R-452	Cortina nocturna Night curtain
EMX 25 PB22	2500x1050x2200	40+40	230/50	5	3	✓	Forzada Forced	Digital	R-452	Cortina nocturna Night curtain
EMX 31 PB22	3125x1050x2200	40+40	230/50	5	3	✓	Forzada Forced	Digital	R-452	Cortina nocturna Night curtain
EMX 37 PB22	3750x1050x2200	40+40	230/50	5	3	✓	Forzada Forced	Digital	R-452	Cortina nocturna Night curtain

SERIE EMX "CASH AND CARRY" SERIES



EMX PB22 H1

EMX PB22 M1/M2

Opciones y decoraciones pag. 388/389

Options & decorations pag. 388 / 389

EMX 12 PB22 M1

0°C/+2°C
C.Clima. 3




EMX 18 PB22 M1

0°C/+2°C
C.Clima. 3



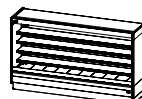
EMX 25 PB22 M1

0°C/+2°C
C.Clima. 3



EMX 31 PB22 M1

0°C/+2°C
C.Clima. 3



EMX 37 PB22 M1

0°C/+2°C
C.Clima. 3



EMX 12 PB22 M2

2°C/+5°C
C.Clima. 3

EMX 18 PB22 M2

2°C/+5°C
C.Clima. 3

EMX 25 PB22 M2

2°C/+5°C
C.Clima. 3

EMX 31 PB22 M2

2°C/+5°C
C.Clima. 3

EMX 37 PB22 M2

2°C/+5°C
C.Clima. 3

EMX 12 PB22 H1

+4°C/+8°C
C.Clima. 3




EMX 18 PB22 H1

+4°C/+8°C
C.Clima. 3



EMX 25 PB22 H1

+4°C/+8°C
C.Clima. 3



EMX 31 PB22 H1

+4°C/+8°C
C.Clima. 3



EMX 37 PB22 H1

+4°C/+8°C
C.Clima. 3



OPCIONES OPTIONS

El uso de puertas de vidrio reduce el consumo de energía en más del 50%
The use of glass doors reduces power consumption by more than 50%

M1: 0°C/+2°C

3 [+25°C 60%HR]
Carnes y aves
Meats and poultry

M2: +2°C/+5°C

3 [+25°C 60%HR]
Productos lácteos
y charcutería
Dairy products
and deli

H1: +4°C/+8°C

3 [+25°C 60%HR]
Frutas y verduras
Fruits and
vegetables

SERIE EMS/ML SERIES

MOD.	Iluminación LED por estante LED lighting by shelf	Kit espejo Mirror kit
EMS/ ML 6	[ILUEST6] -	[ESPEJOM6]
EMS/ ML 9	[ILUEST9]	[ESPEJOM9]
EMS/ ML 12	[ILUEST12]	[ESPEJOM12]
EMS/ ML 18	[ILUEST18]	[ESPEJOM18]
EMS/ ML 25	[ILUEST25]	[ESPEJOM25]
EMS/ ML 31	[ILUEST31]	[ESPEJOM31]

SERIE EML GR SERIES

MOD.	Iluminación LED por estante LED lighting by shelf	Kit espejo Mirror kit
EML 9 GR	[ILUEST9]	[ESPEJOM9]
EML 12 GR	[ILUEST12]	[ESPEJOM12]
EML 18 GR	[ILUEST18]	[ESPEJOM18]
EML 25 GR	[ILUEST25]	[ESPEJOM25]
EML 31 GR	[ILUEST31]	[ESPEJOM31]
EML 37 GR	[ILUEST37]	[ESPEJOM37]

SERIE EML PB SERIES

MOD.	Iluminación LED por estante LED lighting by shelf	Kit espejo Mirror kit
EML 9 PB	[ILUEST9]	[ESPEJOM9]
EML 12 PB	[ILUEST12]	[ESPEJOM12]
EML 18 PB	[ILUEST18]	[ESPEJOM18]
EML 25 PB	[ILUEST25]	[ESPEJOM25]
EML 31 PB	[ILUEST31]	[ESPEJOM31]
EML 37 PB	[ILUEST37]	[ESPEJOM37]

GAMA DE COLORES COLOR RANGE

	RAL 5017 Azul oscuro Dark blue
	RAL 1018 Amarillo Yellow
	RAL 3003 Granate Maroon
	RAL 6018 Verde Green
	RAL 9016 Blanco White
	RAL 6002 Verde oscuro Dark Green
	RAL 9017 Negro Black
	RAL 2003 Naranja Orange




Otro color consultar precio
Other colour Consult price



RAL 1018
Amarillo / Yellow



RAL 6018
Verde / Green



RAL 5017
Azul oscuro / Blue dark



RAL 9016
Blanco / White



RAL 3003
Granate / Maroon



RAL 2003
Naranja / Orange

9.

VITRINAS MURALES CONGELADOS

FREEZERS MULTIDECK DISPLAY CASES



EMBT 4PGR

[Grupo remoto /remote multideck]

- Longitudes de los módulos: 785, 1564, 2341, 3120, 3899 mm
- Altura estandar: 2050 mm.
- Altura opcional: 2160 mm.
- Iluminación LED puertas.
- Módulo canalizable.
- 4 estantes de serie (600 mm fondo)
- 5 estantes (altura 2250mm)
- Tensión/Frecuencia 400V/60Hz(III+N)

Prestaciones climáticas en referencia a la Norma Europea
UNI EN ISO 23953-2 (Clase 3 +25°C y 60% Humedad Relativa):
- 3L 1 para productos congelados.

- Modules length: 785-1564-2343-3120-3899 mm.
- Standard high: 2050 mm.
- Opcional high: 2160 mm.
- LED lighting
- Modular line
- 4 Shelves standard (600 mm depth)
- 5 Shelves (2250 high)
- Power supply 400V/60Hz (III+N)

Climatic performances according to the European Standard
UNI EN ISO 23953-2 (Class 3 +25°C and 60% Rel. Humidity):
- 3 L 1 for frozen products.

VITRINAS MURALES MULTIDECKS

SERIE EMBT & EMBT GR SERIES



EMBT 3P

- Iluminación LED puertas.
- Módulo canalizable.
- 5 estantes de serie [430 mm fondo]
- 6 estantes [altura 2160]
- Tensión/Frecuencia 230V/50Hz

Las prestaciones climáticas, con respecto a la Norma Europea UNI EN ISO 23953-2, [clase 3 +25° C y 60% Humedad Relativa] son:

- 3L 1 para productos congelados.

- LED lighting
- Modular line
- 5 Shelves standard [430 mm depth]
- 6 shelves [high 2160]
- Power supply 230V/50Hz

The climatic performances according to the European Standard UNI EN ISO 23953-2 [Class 3 +25° C and 60% Relative Humidity] are:

- 3L 1 for frozen products

VITRINAS MURALES CONGELADOS

FREEZERS MULTIDECK DISPLAY CASES

EMBT GR



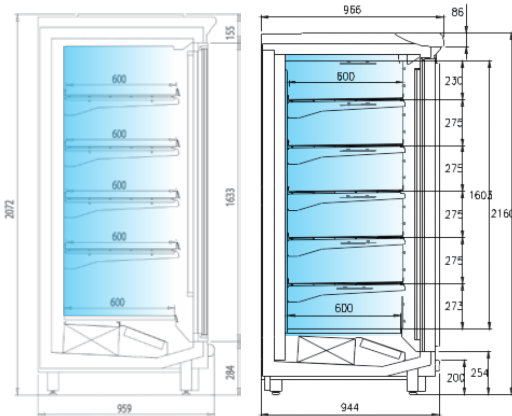
Conexion Master
Conexion Slave
GRUPO REMOTO
REMOTE MULTIDECK

Módulo MASTER: gestiona el módulo SLAVE. Contiene: controlador electrónico digital programable con control automático del ciclo de descongelado, bornera de tornillo, porta fusibles, fusibles de protección, tomas rápidas para conexión de módulos SLAVE.

MASTER control panel: manages the SLAVE control. Contains: programmable digital electronic controller with automatic control of the disconnection cycle, screw terminal, fuse holders, protection fuses, quick sockets for connection of SLAVE controls.

Módulo SLAVE: se suministra con bornera de tornillo, porta fusibles, fusibles de protección, termómetro LCD y cableado para conexión al módulo MASTER. Este módulo no tiene ningún control de temperatura del mueble y no es capaz de funcionar si no está el MASTER.

SLAVE control panel: supplied with screw terminal board, fuse holders, protection fuses, LCD thermometer and wiring for connection to the MASTER. This module has no temperature control of the multideck and doesn't work if there is no a MASTER control.



Altura estándar

Standard Height
2050 mm

GRUPO REMOTO
REMOTE MULTIDECK

Altura opcional

Optional Height
2160 mm

GRUPO REMOTO
REMOTE MULTIDECK

Opcional:

- Cuadro Master [1 mural] y cuadro Slave [Mural - adicional]. En el supuesto que se instale una mural independiente debe llevar un cuadro Master si se ensambla con otra mural formando un lineal, debe solicitarse un cuadro Master y un Slave.
- Puertas con sistema Ever clear
- Paragolpes en acero inoxidable
- Ventiladores de alta eficiencia
- Conexión frigorífica parte superior
- Desescarche por gas caliente

Optional:

- Master control panel [1 multideck] and Slave control panel [additional multideck].
1 multideck needs a Master control panel
If it is assembled with another multideck or linear, both Master and Slave must be requested.
- Ever clear doors
- Stainless steel bumpers
- High efficiency fans
- Upper part refrigerant connection
- Defrosting with hot gas

MOD.

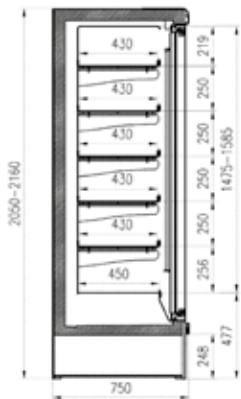
	EMBT 1PGR	EMBT 2PGR	EMBT 3PGR	EMBT 4PGR	EMBT 5PGR	EMBT 1PGR216	EMBT 2PGR216	EMBT 3PGR216	EMBT 4PGR216	EMBT 5PGR216
Longitud length [mm]	785	1564	2341	3120	3899	785	1564	2341	3120	3899
Espesor del lateral side thickness [mm]	60+60	60+60	60+60	60+60	60+60	60+60	60+60	60+60	60+60	60+60
Nº de puertas nº doors	1	2	3	4	5	1	2	3	4	5
Superficie exposición (tda) Total display area (tda) [m²]	1,11	2,17	3,26	4,35	5,44	1,20	2,41	3,62	4,82	6,02
Potencia eléctrica nominal (sin grupo) Power (without condenser unit) [w]	1.190	2.759	4.123	5.493	6.858	1.205	2.786	4.163	5.545	6.923
Potencia eléctrica desescarche (sin grupo) Power defrost without condenser unit [w]	1.170	2.719	4.063	5.413	6.758	1.185	2.746	4.103	5.465	6.823
Clase climática Climate class [°C]	3L1	3L1	3L1	3L1	3L1	3L1	3L1	3L1	3L1	3L1
Rango de trabajo Temperature range	-23°C / -25°C	-23°C / -25°C	-23°C / -25°C	-23°C / -25°C	-23°C / -25°C	-23°C /-25°C	-23°C /-25°C	-23°C /-25°C	-23°C /-25°C	-23°C /-25°C
Refrigerante (opcional sin grupo) Refrigerant	R452A o R407F	R452A o R407F	R452A o R407F	R452A o R407F	R452A o R407F	R452A o R407F	R452A o R407F	R452A o R407F	R452A o R407F	R452A o R407F

SERIE EMBT & EMBT GR SERIES

EMBT 3P

Opcional/Optional

- Gas R290 en los modelos de 1 y 2 puertas
- Puertas con triple acristalamiento y sistema Ever clear
- Paragolpes en acero inoxidable
- Ventiladores de alta eficiencia
- R290 gas models 1 and 2 doors
- Triple-glazed doors
- Ever clear system
- Stainless steel bumper
- EC fans



Altura estandar

Standard height
2050 mm


GRUPO INCORPORADO
PLUG-IN MULTIDECK



MOD.	EMBT1P	EMBT2P	EMBT3P	EMBT1P216	EMBT2P216	EMBT3P216
Longitud length (mm)	625	1250	1875	625	1250	1875
Espesor del lateral side thickness (mm)	50+50	50+50	50+50	50+50	50+50	50+50
Nº de puertas nº doors	1	2	3	1	2	3
Superficie exposición (tda) Total display area (tda) (m²)	0,89	1,78	2,67	0,96	1,92	2,88
Potencia eléctrica nominal (Con grupo) Power (with condenser unit) (w)	810	1860	2920	830	1890	2980
Potencia eléctrica desescarche (con grupo) Power defrost with condenser unit (w)	780	1788	2820	794	1815	2865
Clase climática Climate class (°C)	3L1	3L1	3L1	3L1	3L1	3L1
Rango de trabajo Temperature range	-18° / -20°	-18° / -20°	-18° / -20°	-18° / -20°	-18° / -20°	-18° / -20°
Refrigerante (opcional sin grupo) Refrigerant	R452A / R407F	R452A / R407F	R452A / R407F	R452A / R407F	R452A / R407F	R452A / R407F

10.

VITRINA EXPOSITORA PARA PASTERÍA PASTRY DISPLAY CASE



EXTERIOR

- Encimera superior en acero inox AISI 304
- Acero inox AISI 304
- Cristal costado lateral doble
- Vidrio frontal recto calefactado
- Bancada en acero esmaltado
- Iluminación LED frontal

INTERIOR

- Plano de exposición en acero inox AISI 304
- Iluminación LED plano de exposición
- Iluminación LED estantes

REFRIGERACIÓN

- Sistema de condensación ventilada
- Bandeja evaporativa doble
- Control temperatura final del desescarche
- Clase climática 4

VITRINAS PASTELERÍA PASTRY DISPLAY CASES

SERIE ONIX SERIES



EXTERIOR

- AISI 304 stainless steel upper worktop
- AISI 304 stainless steel
- Double lateral glass sides
- Straight frontal tempered glass
- Enamelled steel base
- LED lighting frontal decoration

INTERIOR

- AISI 304 exhibition area
- Upper profile LED lighting
- LED lighting shelves

REFRIGERATION

- Forced air refrigeration system
- Stainless steel evaporative double
- Control of the final defrost temperature
- Climatic class 4

10.

VITRINA EXPOSITORA PARA PASTERÍA

PASTRY DISPLAY CASE

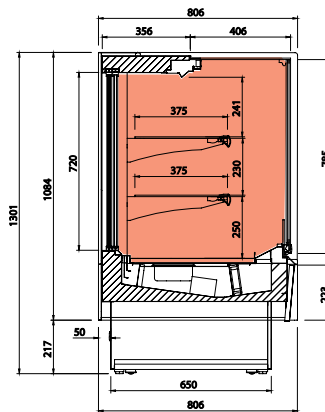


VON12PR

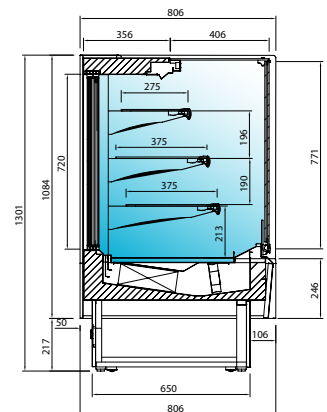
MOD.	 Costados Sides (mm)	 Potencia Power (W)	 Tensión Frecuencia Electrical [V/Hz]	 Capacidad Capacity (L)	 N° puertas Doors	 Superficie exposición (m2)	 Estantes Shelving	 Compresor Compressor (HP)	 LED	 Consumo Consumption (kWh/24h)	 Evaporación Evaporation	 Potencia frigorífica Cooling capacity (W a -10°C)	 Desescarche Defrost	 Control	 Refrigerante Coolant
VON9PR	20+20	1000	230/50	274	2	1,4	3	1/2	✓	16,00	Forzada Forced	1096	Automático Automatic	Digital	R-452
VON12PR	20+20	1060	230/50	365	2	1,9	3	3/4	✓	17,0	Forzada Forced	1315	Automático Automatic	Digital	R-452
VON18PR	20+20	1340	230/50	548	3	2,8	3	1	✓	21,4	Forzada Forced	1840	Automático Automatic	Digital	R-452
VON9PHT	20+20	570	230/50	274	2	1,0	2	-	✓	6,8	-	-	-	Digital	-
VON12PHT	20+20	830	230/50	365	2	1,4	2	-	✓	10,0	-	-	-	Digital	-
VON18PHT	20+20	1100	230/50	548	3	2,1	2	-	✓	13,2	-	-	-	Digital	-

SERIE ONIX SERIES

VON12PR



VONPHT



VON12PR

VON9PR

938x810x1300 mm

Temp. +4°C/+8°C
C. Clima. 4



VON12PR

1250x810x1300 mm

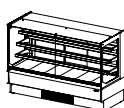
Temp. +4°C/+8°C
C. Clima. 4



VON18PR

1875x810x1300 mm

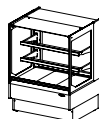
Temp. +4°C/+8°C
C. Clima. 4



VON9PHT

938x810x1300 mm

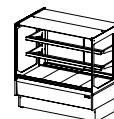
Temp. +55°C/+65°C
C. Clima. 4



VON12PHT

1250x810x1300 mm

Temp. +55°C/+65°C
C. Clima. 4



VON18PHT

1875x810x1300 mm

Temp. +55°C/+65°C
C. Clima. 4



ARMARIO EXPOSITOR HELADERÍA

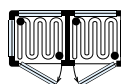
EXHIBING CUPBOARD FOR ICE-CREAM



L03500



L03700

**MOD.**

	L03500	L03700	L07703
Largo / Wide (mm)	700	700	1320
Fondo/ Depth (mm)	650	650	650
Alto /Height (mm)	1900	1900	1900
Potencia / Power (W)	500	650	1300
Tensión/Frecuencia / Power supply (V/Hz)	220/50	220/50	220/50
Volúmen cámara/ Capacity (L)	420	420	420+420
Nº caras de cristal/ Nº glass sides	1	4	4
Nº de puertas/ Nº doors	1	1	2
Nº de estantes / Nº shelves	5 fijos+1móvil	5 fijos + 1 móvil 5 fixed + 1 mobile	5+5 fijos + 1+1 móvil 5+5 fixed + 1+1 mobile
Compresor / Compressor (HP)	1/2	1/2	1/2 + 1/2
Condensación / Condensation	Ventilada Ventilated	Ventilada Ventilated	Ventilada Ventilated
Evaporación/ Evaporation	Estática Static	Estática Static	Estática Static
Temperatura / Temperature (30°C)	-15°C/ -24°C	-15°C / -24°C	-15°C / -24°C
Desescarche / Defrost	Manual Manual	Manual Manual	Manual Manual
Control	Digital	Digital	Digital

- Estructura en aluminio anodizado, con decoración de serie en Plata.
- Exposición de 1 a 4 caras en cristal.
- Organización interior compuesta de 5 parrillas fijas y una móvil por puerta.
- Parrillas interiores de 530x450
- Iluminación interior LED
- Ruedas en todos los modelos.
- Opcional: Terminación en negro
- Opcional: Cerradura

- Anodised aluminium structure with round forms, and with silver series decorations.
- Four face glass exhibition.
- Interior organisation made up of 5 fixed shelved and one that can be moved at the door.
- Interior shelves of
- LED lighting
- Castors in all of the models.
- Optional: Black decoration
- Optional: Locked

ARMARIO EXPOSITOR PASTELERÍA

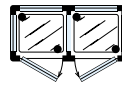
EXHIBITING CUPBOARD FOR BAKERY



LO3702



LO 7700



- Estructura en aluminio anodizado con decoración de serie en Plata.
- Exposición de 1 a 4 caras en cristal.
- Organización interior compuesta de 5 estantes en cristal por puerta, regulables en altura, excepto el Modelo LO 3701 con 6 estantes giratorios en cristal.
- Estantes interiores en cristal de 530x450 mm [Mod. LO3505, LO3702, LO7700].
- Estantes giratorios de diámetro 460 mm [Mod. LO3701].
- Iluminación interior. Led
- Ruedas en todos los modelos.
- Humedad Hr. 40% a 60%
- Opcional: Terminación negro
- Opcional: Cerradura
- Opcional: Chocolates. Temp +15°C/+18°C

- Anodised aluminium structure with round forms, and with silver series decorations.
- Four face glass exhibition.
- Interior organisation made up of 5 glass shelves by door, able to regulate in height, except Model LO 3701 with 6 rotating shelves in glass.
- Interior shelves in glass of 530x450 [Mod. LO3505, LO3702, LO7700].
- Rotating shelved with a 460 diameter [Mod. LO3701].
- Interior illumination. Led
- Castors in all of the models.
- Humidity Hr. 40% to 60%
- Optional: Black decoration
- Optional: Lock
- Optional: Chocolate. Temp +15°C/+18°C

MOD	LO3505	LO3702	LO3701	LO7700
Largo / Wide (mm)	700	700	700	1320
Fondo / Depth (mm)	650	650	650	650
Alto / Height (mm)	1900	1900	1900	1900
Potencia / Power (W)	450	550	580	1100
Tensión/Frecuencia / Power supply (V/Hz)	220/50	220/50	220/50	220/50
Volúmen cámara / Capacity (L)	420	420	420	420+420
Nº caras de cristal / Nº glass sides	1	4	4	4
Nº de puertas / Nº doors	1	1	1	2
Nº de estantes / Nº shelves	5	5	6 giratorios	5+5
Compresor / Compressor (HP)	1/4	1/4	1/4	1/4 + 1/4
Condensación / Condensation	Ventilada Ventilated	Ventilada Ventilated	Ventilada Ventilated	Ventilada Ventilated
Evaporación / Evaporation	Estática Static	Estática Static	Estática Static	Estática Static
Temperatura / Temperature (30°C)	+2°C/+10°C	+2°C / +10°C	+2°C / +10°C	+2°C / +10°C
Desescarche / Defrost	Automático Automatic	Automático Automatic	Automático Automatic	Automático Automatic
Control	Digital	Digital	Digital	Digital

ARMARIO EXPOSITOR HELADERÍA-PASTELERÍA (NO-FROST) EXHIBITING CUPBOARD FOR ICE-CREAM/BAKERY (NO-FROST)



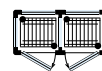
LO 7703 VNP



LO 3500 VNP

- Este sistema de refrigeración permite la inserción en la misma vitrina, tanto productos de pastelería como de heladería, simplemente regulando la temperatura del termostato.
- Estructura en aluminio anodizado con decoración de serie en Plata.
- Exposición desde 1 hasta 4 caras en cristal.
- Organización interior compuesta de 5 parrillas por puerta, regulables en altura, excepto el Modelo LO 3701VNP con 6 estantes giratorios en cristal.
- Estantes interiores en rejilla cromada de 530x450 mm.
- Estantes giratorios de diámetro 460 mm [Mod. LO3701VNP].
- Iluminación interior LED
- Ruedas en todos los modelos.
- Opcional: Terminación en negro
- Opcional: Cerradura

- This refrigeration system allows insertion in the display of bakery products as well as ice cream, simply regulating the temperature of the thermostat.
- Anodised aluminium structure with rounded forms, and with silver series decoration.
- Exhibit of 1 to 4 glass sides.
- Interior organisation made up of 5 glass shelves by door, able to regulate in height, except Model LO 3701VNP with 6 rotating shelves in glass.
- Interior shelves in chrome grill of 530x450 mm.
- Rotating shelved with a 460 diameter [Mod. LO3701VNP].
- Digital thermostat.
- LED
- Castors in all of the models.
- Optional: Black decoration
- Optional: lock



MOD

	LO3500VNP	LO3700VNP	LO3701VNP	LO7703VNP
Largo / Wide (mm)	700	700	700	1320
Fondo / Depth (mm)	650	650	650	650
Alto /Height (mm)	1900	1900	1900	1900
Potencia / Power (W)	750	900	930	1800
Tensión/Frecuencia / Power supply (V/Hz)	220/50	220/50	220/50	220/50
Volúmen cámara / Capacity (L)	420	420	420	420+420
Nº caras de cristal / Nº glass sides	1	4	4	4
Nº de puertas / Nº doors	1	1	1	2
Nº de estantes / Nº shelves	5	5	6 giratorios	5+5
Compresor / Compressor (HP)	5/8	5/8	5/8	5/8+5/8
Condensación / Condensation	Ventilada Ventilated	Ventilada Ventilated	Ventilada Ventilated	Ventilada Ventilated
Evaporación / Evaporation	Ventilada Ventilated	Ventilada Ventilated	Ventilada Ventilated	Ventilada Ventilated
Temperatura / Temperature (30°C)	+5°C /-20°C	+5°C /-20°C	+5°C /-20°C	+5°C /-20°C
Desescarche / Defrost	Automático Automatic	Automático Automatic	Automático Automatic	Automático Automatic
Control	Digital	Digital	Digital	Digital

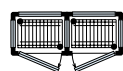
ARMARIO EXPOSITOR HELADERÍA-PASTELERÍA (NO-FROST) LÍNEA MAXI EXHIBITING CUPBOARD FOR ICE-CREAM/BAKERY [NO-FROST] MAXI LINE



LO9311VNP



LO 9324 VNP



- Este sistema de refrigeración permite la inserción en la misma vitrina, tanto productos de pastelería como de heladería, simplemente regulando la temperatura del termostato.
- Estructura en aluminio anodizado de formas redondeadas, con decoración de serie en Plata.
- Exposición desde 1 hasta 4 caras en cristal.
- Organización interior compuesta de 5 parrillas por puerta, regulables en altura.
- Estantes interiores en rejilla cromada de 730x450 mm.
- Iluminación interior LED
- Ruedas en todos los modelos.
- Opcional: Terminación en negro
- Opcional: Cerradura

- This refrigeration system allows insertion in the display of bakery products as well as ice cream, simply regulating the temperature of the thermostat.
- Anodized aluminium structure with rounded forms, and with silver series decoration.
- Exhibit of 1 to 4 glass sides.
- Interior organisation made up of 5 glass shelves by door, able to regulate in height.
- Interior shelves in chrome grill of 730x450 mm.
- LED
- Castors in all of the models.
- Optional: Black decoration
- Optional: Lock

MOD

	LO9311VNP	LO9314VNP	LO9324VNP
Largo / Wide (mm)	900	900	1720
Fondo / Depth (mm)	650	650	650
Alto / Height (mm)	1900	1900	1900
Potencia / Power (W)	900	1200	2400
Tensión/Frecuencia / Power supply (V/Hz)	220/50	220/50	220/50
Volúmen cámara / Capacity (L)	600	600	600+600
Nº caras de cristal / Nº glass sides	1	4	4
Nº de puertas / Nº doors	1	1	2
Nº de estantes / Nº shelves	5	5	5+5
Compresor / Compressor (HP)	1	1	1+1
Condensación / Condensation	Ventilada Ventilated	Ventilada Ventilated	Ventilada Ventilated
Evaporación / Evaporation	Ventilada Ventilated	Ventilada Ventilated	Ventilada Ventilated
Temperatura / Temperature (30 C)	+5°C / -20°C	+5°C / -20°C	+5°C / -20°C
Desescarche / Defrost	Automático Automatic	Automático Automatic	Automático Automatic
Control	Digital	Digital	Digital

ARMARIOS EXPOSITORES EXHIBING CUPBOARD



Standard
[Silver quartz]



Termostato
SOFT TOUCH



Terminación
WHITE PEARL
[Opcional Optional]



Terminación
BLACK OPAL
[Opcional Optional]

- Gama de armarios expositores en cuatro caras de cristal, disponible en tres versiones: Heladería, Pastelería y No-Frost [Heladería-Pastelería]
- Fabricado en triple cristal sin perfilaría de aluminio, cristal exterior e interior bajo emisivo.
- Terminación estándar SILVER QUARTZ, bajo pedido en BLACK OPAL y WHITE PEARL.
- Disponible en dos longitudes 650mm y 850mm, así como en dos alturas 1500mm [S] y 1900mm [L].
- Iluminación con doble tira de LED con luz continua, mejora la visibilidad del producto expuesto.
- Sistema NO-FOG antiempañamiento en la puerta, exclusivo de la gama de Heladería y No-Frost, nos permite mejorar la visibilidad del producto expuesto en los casos que exista apertura frecuente de la puerta.
- Nuevo termostato SOFT TOUCH con pantalla gráfica de 2.8" y teclado táctil interactivo. Nos permite la visualización y monitorización de múltiples funciones como gráficos de temperatura, lista de alarmas HACCP así como regulación.
- Modularidad, existe la posibilidad de canalizar diferentes modelos independientemente de su altura y medida.
- Estructura con ruedas.

Opcional:

- Modelos con 1,2,3 caras de cristal.
- Barra iluminación LED adicional
- Voltaje y frecuencia [220V/60Hz o 115V/60Hz]
- Módulo para canalizar

- Range of display cabinets on four sides of glass, available in three versions: Ice cream, Pastry and No Frost [Ice-cream-Pastry]
- Made of triple glass without aluminum profiles, exterior glass and low emissive interior.
- Standard termination SILVER QUARTZ, on request in BLACK OPAL and WHITE PEARL
- Available in two lengths 650mm and 850mm, as in heights 1500mm [S] and 1900mm [L].
- Double LED strip lighting with continuous light, improves the visibility of the exposed product.
- NO-FOG anti-glare system on the door, exclusive of the Ice Cream and No-Frost range, no seek to improve the visibility of the product exposed in cases that extend the frequent opening of the door.
- New SOFT TOUCH thermostat with 2.8" graphic display and interactive touchpad Allows the visualization and monitoring of multiple functions such as temperature charts, HACCP alarms as well as regulation.
- Modularity, there is the possibility of channelling different models regardless of height and measurement.
- Structure with wheels.

Opcional:

- Models 1,2,3 faces of glass.
- Additional LED strip
- Power supply [220V/60Hz or 115V/60Hz]
- Modular model

M. HOSTELERÍA HORECA EQUIPMENT

SERIE VITRA HELADERIA SERIE



L08114L
(850mm longitud, altura 1900mm)



L06114S
(650mm longitud, altura 1500mm)

- Línea de vitrinas con refrigeración estática, con régimen de temperatura para Heladería [-15°C a -24°C].
- Estantes no regulables en altura, con 4 niveles en el modelo [S] y 5 niveles en el modelo [L]
- Disponible en 4 caras de cristal con terminación de serie en SILVER QUARTZ.

- Line of showcases with static cooling, with temperature regime for ice cream shop [-15°C to -24°C].
- Shelves not adjustable in height, with 4 levels in the model [S] and 5 levels in the model [L]
- Available in 4 sides of glass with standard decoration in SILVER QUARTZ.



MOD	L06114S	L06114L	L08114S	L08114L
Largo / Wide (mm)	650	650	850	850
Fondo / Depth (mm)	650	650	650	650
Alto / Height (mm)	1500	1900	1500	1900
Potencia / Power (W)	600	900	850	900
Tensión/Frecuencia / Power supply (V/Hz)	220/50	220/50	220/50	220/50
Capacidad útil (L)	300	450	450	600
Nº de estantes / Nº shelves	4 fijos	5 fijos	4 fijos	5 fijos
Condensación / Condensation	Ventilada	Ventilada	Ventilada	Ventilada
Evaporación / Evaporation	Estática	Estática	Estática	Estática
Temperatura / Temperature (32°C)	-15°C a -24°C	-15°C a -24°C	-15°C a -24°C	-15°C a -24°C
Control	Digital (soft-touch)	Digital (soft-touch)	Digital (soft-touch)	Digital (soft-touch)
Desescarche / Defrost	Manual	Manual	Manual	Manual

ARMARIOS EXPOSITORES

EXHIBITING CUPBOARD



L06214L

[650mm longitud, altura 1900mm]

- Línea de vitrinas con refrigeración estática, con régimen de temperatura para Pastelería [+2°C a +10°C].
- Estantes de cristal regulables en altura de medida 510x450mm modelos de longitud 650mm y de medida 710x450mm modelos de longitud 850mm, 3 niveles en el modelo [S] y 5 niveles en el modelo [L]. Modelo L06215S con 4 estantes de cristal giratorios y Modelo L06215L con 6 estantes de cristal giratorios, diámetro del estante 460mm.
- Disponible en 4 caras de cristal con terminación de serie en SILVER QUARTZ.



L06215S

[650mm longitud, altura 1500mm]

- Line of showcases with static cooling, with temperature range for Pastry [+ 2 ° C to + 10 ° C].
- Glass shelves adjustable in height of measurement 510x450mm models of length 650mm and of measurement 710x450mm models of length 850mm, 3 levels in model [S] and 5 levels in model [L]. Model L06215S with 4 rotating glass shelves and Model L06215L with 6 rotating glass shelves, shelf diameter 460mm.
- Available in 4 sides of glass with standard decoration in SILVER QUARTZ.



MOD

	L06214S	L06214L	L06215S	L06215L	L08214S	L08214L
Largo / Wide (mm)	650	650	650	650	850	850
Fondo / Depth (mm)	650	650	650	650	650	650
Alto /Height (mm)	1500	1900	1500	1900	1500	1900
Potencia / Power (W)	500	550	530	580	600	650
Tensión/Frecuencia / Power supply (V/Hz)	220/50	220/50	220/50	220/50	220/50	220/50
Capacidad / útil (L)	300	450	300	450	450	600
Nº de estantes / Nº shelves	3	5	4 giratorios	6 giratorios	3	5
Condensación / Condensation	Ventilada	Ventilada	Ventilada	Ventilada	Ventilada	Ventilada
Evaporación / Evaporation	Estática	Estática	Estática	Estática	Estática	Estática
Temperatura / Temperature (30°C)	+2°C a +10°C	+2°C a +10°C	+2°C a +10°C	+2°C a +10°C	+2°C a +10°C	+2°C a +10°C
Desescarche / Defrost	Automático	Automático	Automático	Automático	Automático	Automático

SERIE VITRA HELADERÍA / PASTELERÍA NO-FROST SERIE



L08314L

[850mm longitud, altura 1900mm]

- Línea de vitrinas con refrigeración ventilada, con régimen de temperatura para Pastelería o Heladería [+5°C a -20°C].
- Estantes de cristal regulables en altura de medida 510x450mm modelos de longitud 650mm y de medida 710x450mm modelos de longitud 850mm, 3 niveles en el modelo [S] y 5 niveles en el modelo [L]. Modelo L06315S con 4 estantes de cristal giratorios y Modelo L06315L con 6 estantes de cristal giratorios, diámetro del estante 460mm.
- Disponible en 4 caras de cristal con terminación de serie en SILVER QUARTZ.



L06314L

[650mm longitud, altura 1900mm]

- Line of showcases with ventilated cooling, with temperature range for Pastry or Ice cream [+ 5°C to -20°C].
- Glass shelves adjustable in height of measurement 510x450mm models of length 650mm and of measurement 710x450mm models of length 850mm, 3 levels in model [S] and 5 levels in model [L]. Model L06315S with 4 rotating glass shelves and Model L06315L with 6 rotating glass shelves, shelf diameter 4.
- Available in 4 sides of glass with standard decoration in SILVER QUARTZ.



MOD	L06314S	L06314L	L06315S	L06315L	L08314S	L08314L
Largo / Wide (mm)	650	650	650	650	850	850
Fondo / Depth (mm)	650	650	650	650	650	650
Alto / Height (mm)	1500	1900	1500	1900	1500	1900
Potencia / Power (W)	850	900	880	930	1150	1200
Tensión/Frecuencia / Power supply (V/Hz)	220/50	220/50	220/50	220/50	220/50	220/50
Capacidad útil (L)	300	450	300	450	450	600
Nº de estantes / Nº shelves	3	5	4 giratorios	6 giratorios	3	5
Condensación / Condensation	Ventilada	Ventilada	Ventilada	Ventilada	Ventilada	Ventilada
Evaporación / Evaporation	Ventilada	Ventilada	Ventilada	Ventilada	Ventilada	Ventilada
Temperatura / Temperature (30°C)	+5°C a -20°C	+5°C a -20°C	+5°C a -20°C	+5°C a -20°C	+5°C a -20°C	+5°C a -20°C
Desescarche / Defrost	Automático	Automático	Automático	Automático	Automático	Automático

11.

ARMARIOS EXPOSITORES DE VINO

WINE EXHIBITING CUPBOARD



L06511V

[650mm longitud, altura 2250mm]



L06514V

[650mm longitud, altura 2250mm]



Termostato soft touch

- Gama de armarios expositores de Vino [+4°C a +18°C], con sistema de refrigeración ventilado que permite exponer diferentes tipos de vinos blancos, rosados o tintos.
- Fabricado en triple cristal excepto la puerta en doble cristal, cristal exterior e interior bajo emisivo.
- Estructura con diseño en cristal, con terminación estándar SILVER QUARTZ, bajo pedido en BLACK OPAL y WHITE PEARL
- Disponible en dos longitudes 650mm y 850mm, con posibilidad de 1 a 4 caras de cristal.
- Distribución interior con tres estantes de plexiglás regulables en altura, medidas 500x450mm en los modelos de longitud 650mm y medida 700x450mm en los modelos de longitud 850mm. Capacidad de hasta 120 botellas o 160 botellas según modelo.
- Iluminación con doble tira de LED con luz continua, mejora la visibilidad del producto expuesto.
- Nuevo termostato SOFT TOUCH con pantalla gráfica de 2.8" y teclado táctil interactivo. Nos permite la visualización y monitorización de múltiples funciones como gráficos de temperatura, lista de alarmas HACCP así como regulación.
- Modularidad, existe la posibilidad de canalizar diferentes modelos independientemente de su medida con el Kit de ensamblaje, hasta un máximo de 3 puertas
- Estructura con ruedas.

- Range of wine display cabinets [+ 4 ° C to + 18 ° C], with ventilated cooling system that allows to expose different types of white, rosé or red wines.
- Manufactured in triple crystal except the door in double glass, exterior glass and interior low emissive.
- Structure with glass design, with SILVER QUARTZ standard finish, available on request in BLACK OPAL and WHITE PEARL
- Available in two lengths 650mm and 850mm, with the possibility of 1 to 4 faces of glass.
- Interior distribution with three plexiglass shelves adjustable in height, measured 500x450mm in models of length 650mm and measurement 700x450mm in models of length 850mm. Capacity up to 120 bottles or 160 bottles according to model.
- Illumination with double LED strip with continuous light, improves the visibility of the exposed product.
- New SOFT TOUCH thermostat with 2.8 "graphic display and interactive touchpad. It allows the visualization and monitoring of multiple functions such as temperature graphs, HACCP alarm list as well as regulation.
- Modularity, it is possible to channel different models independently of their measurement with the Assembly Kit, up to a maximum of 3 doors
- Structure with wheels.

M. HOSTELERÍA HORECA EQUIPMENT

SERIE VITRA VITRASERIE



L08511V
[longitud 850mm, altura 2250mm]



L08513V + L08513V [Kit ensamblaje].
Combinación de Armarios

OPCIONAL OPTIONAL

- Kit ensamblaje [1 Kit cada 2 armarios]
- Estructura plexiglás 90° [120 botellas]
- Estructura plexiglás 45° [66 botellas]
- Decoración Negra o Blanca [modelo 650mm]
- Decoración Negra o Blanca [modelo 850mm]
- Control de Humedad



Opción estructura plexiglás 90° y 45°



MOD

	L06511V	L06512V	L06513V	L06514V	L08511V	L08512V	L08513V	L08514V
Largo / Wide (mm)	650	650	650	650	650	850	850	850
Fondo / Depth (mm)	650	650	650	650	650	650	650	650
Alto / Height (mm)	2250	2250	2250	2250	2250	2250	2250	2250
Potencia / Power (W)	500	500	500	500	600	600	600	600
Tensión/Frecuencia / Power supply (V/Hz)	220/50	220/50	220/50	220/50	220/50	220/50	220/50	220/50
Capacidad útil (L)	600 (120 Botellas)	600 (120 Botellas)	600 (120 Botellas)	600 (120 Botellas)	780 (160 Botellas)	780 (160 Botellas)	780 (160 Botellas)	780 (160 Botellas)
N° de estantes / N° shelves	3	3	3	3	3	3	3	3
Condensación / Condensation	Ventilada	Ventilada	Ventilada	Ventilada	Ventilada	Ventilada	Ventilada	Ventilada
Evaporación / Evaporation	Ventilada	Ventilada	Ventilada	Ventilada	Ventilada	Ventilada	Ventilada	Ventilada
Temperatura / Temperature (32°C)	+4°C a +18°C	+4°C a +18°C	+4°C a +18°C	+4°C a +18°C	+4°C a +18°C	+4°C a +18°C	+4°C a +18°C	+4°C a +18°C
Control	Digital (soft-touch)	Digital (soft-touch)	Digital (soft-touch)	Digital (soft-touch)	Digital (soft-touch)	Digital (soft-touch)	Digital (soft-touch)	Digital (soft-touch)
Desescarche / Defrost	Automático	Automático	Automático	Automático	Automático	Automático	Automático	Automático

ARMARIO DE MADURACIÓN DE CARNE

DRY-AGING MEAT CABINET

- Gama de armarios diseñados para la maduración de la Carne (+2°C a +6°C), con sistema de refrigeración ventilado.
- Termostato SOFT TOUCH con pantalla gráfica de 2.8" y teclado táctil, control de humedad de serie.
- Fabricado en triple cristal sin perfilera en aluminio excepto puerta en doble cristal, dispone de tratamiento para evitar entrada de rayos U.V.A
- Terminación SILVER QUARTZ, bajo pedido en BLACK OPAL y WHITE PEARL
- Disponible en dos longitudes 650mm y 850mm, grupo frigorífico en la parte inferior o superior [AMC67/87 XL].
- Doble barra carnicera con ganchos en inox y tres estantes de acero inoxidable
- Iluminación con doble tira de LED, tonalidad especial para carne.
- Modularidad, existe la posibilidad de canalizar diferentes modelos independientemente de su medida con el Kit de ensamblaje, hasta un máximo de 3 puertas
- Estructura con ruedas.

- Range of cabinets designed for the dry-aging meat (+ 2°C to + 6°C), with ventilated cooling system.
- SOFT TOUCH thermostat with 2.8 "graphic display and touch screen, humidity control standard.
- Manufactured in triple glazing without aluminum profiles except door in double glazing, it has treatment to avoid U.V.A rays.
- SILVER QUARTZ finishing, on request in BLACK OPAL and WHITE PEARL
- Available in two lengths 650mm and 850mm, refrigeration unit in the lower or upper part [AMC67 / 87 XL].
- Double meat bar with stainless steel hooks and three inox shelves
- Lighting with double LED strip, special tonality for meat.
- Modularity, there is the possibility of channeling different models independently of their size with the Assembly Kit, up to a maximum of 3 doors
- Structure with wheels.



AMC8714XL
Modelo con unidad frigorífica arriba [Opcional]: Black

OPCIONAL OPTIONAL

Kit ensamblaje [1 Kit cada 2 armarios] Mod. L

Kit ensamblaje [1 Kit cada 2 armarios] Mod. XL






























Decoración Negra o Blanca [modelo 650mm]

Decoración Negra o Blanca [modelo 850mm]

MOD	AMC6711L	AMC6714L	AMC8711L	AMC8714L	AMC6711XL	AMC6714XL	AMC8711XL	AMC8714XL
Largo/Length (mm)	650	650	850	850	650	650	850	850
Fondo/Depth (mm)	650	650	650	650	650	650	650	650
Alto/Height (mm)	1900	1900	1900	1900	2250	2250	2250	2250
Potencia/Power(W)	700	900	700	900	500	500	600	600
Capacidad útil/ Capacity (L)	450	450	600	600	600	600	780	780
Temperatura de trabajo Temperature range(30°C)	+2°C a +6°C	+2°C a +6°C	+2°C a +6°C	+2°C a +6°C	+2°C a +6°C	+2°C a +6°C	+2°C a +6°C	+2°C a +6°C

Símbolos

Symbols

 Largo [mm] Wide	 Consumo [kWh/24h] Consumption	 Superficie de exposición Surface of exhibition	 Cubito [gr] Cubes
 Fondo [mm] Depth	 Condensación Condensation	 Bandejas Trays	 Producción Production
 Alto [mm] Height	 Evaporación Evaporation	 Costados Sides	 Almacén Warehouse
 Potencia [W] Power	 Régimen T ^{RA} 32°C / 38°C Temperature range at 32°C / 38°C	 Estantes Shelves	 Cubitos ciclo Cubes cycle
 Tensión-Frecuencia [V/Hz] Power supply	 Desescarche Defrost	 Carros extraíbles Sliding drawers	 Depósito compatible Compatible deposit
 Volúmen cámara [L] Capacity	 Control Control	 N° cajones N° drawers	 Reserva Reserve
 N° de puertas N° doors	 Refrigerante Refrigerant	 Botellas Bottles	 Capacidad útil [L] Capacity
 N° estantes por puerta Dividers	 N° parrillas / J. guías No shelves / Slides	 Precio [€] Price	 N° cestas N° of basket
 Separadores Dividers	 De serie Of series	 Luz interior Inner light	 Divisoria alta Crossover high
 Compresor [HP] Compressor	 Opcional Optional	 Claro de puerta Clear of door	 Divisoria baja Crossover low
 Potencia frigorífica (W a -10°C) Refrigerating power	 Poder de congelación [Kg/24h] Freezing power	 Marcos puerta de cristal Contour off glass' door	 N° caras de cristal N° glass sides
 Producto personalizable Personalizeable product	 Libre CFC'S CFC'S Free	 Gas Gas	 Eléctrico Electrical
 Refrigerante Refrigerant	 Acero Steel		



Empresa Homologada por la
Dirección General del Patrimonio del Estado

mobiliar@mobiliar.es
www.mobiliar.es
902 365 064



CENTRAL

C/ La Fragua, 5 • Edificio Mobiliar • Pl. "Los Rosales"
Tel.: 916 656 230 • Fax: 916 641 506
28933 Móstoles (Madrid)

DELEGACIÓN

C/ Pere el Ceremonios, 3 • Nave 2 • Pl. "Masía de Espí"
Tel.: 961 534 064 • Fax: 961 537 790
46930 Quart de Poblet (Valencia)

FÁBRICA

Avda. de las Retamas, s/n • Pl. "Monte Boyal"
Tel.: 918 171 744 • Fax: 918 170 952
45950 Casarrubios del Monte (Toledo)