

SERIE X7



ASESORAMIENTO
PERSONALIZADO

INGENIERÍA
Y PROYECTOS

SOLUCIONES
LLAVE EN MANO

EQUIPAMIENTO
INTEGRAL

ATENCIÓN
AL CLIENTE



Empresa Homologada por la
Dirección General del Patrimonio del Estado

mobiliar@mobiliar.es
www.mobiliar.es
902 365 064



INNOVATIVE MATCHINGS LET YOU

have perfect furniture pieces which can be flexible with any environment.

The big crystal top amplifies the working space. Innovativi accostamenti materici danno forma ad elementi d'arredo perfetti ed adattabili a qualsiasi ambiente. Il grande piano in cristallo dilata e amplifica lo spazio.

TECHNOLOGY, DESIGN AND MATERIALS USED FOR THE OFFICE FURNITURE

can be adapted to the whole needs of the managing job, transforming the operative space into a cool meeting place.

Tecnologia, design e materiali trasformano il sistema d'arredo adattandolo alle complesse esigenze dell'attività manageriale, trasformando lo spazio operativo in luogo di incontri importanti.





PROPORTIONS, ERGONOMIC AND TECHNICAL SOLUTIONS

together with comfort, aesthetics,
answer the complex
needs of meeting together.

Proporzioni, rapporti e soluzioni
ergonomiche e tecniche, si intrecciano
alla comodità e ai canoni estetici,
per rispondere alle complesse
necessità del riunirsi.














FROM REFLECTIONS OF GLASS TO THE WARMTH OF WOOD.

Two ways for interpreting space and meetings around a big table which becomes a working area.

Dalle riflessioni del vetro al calore del legno. Due modi di interpretare spazio e incontri. Riunioni intorno al grande tavolo composto che diviene postazione di lavoro.









TECHNICAL INFORMATION

Informazioni tecniche



180x100x73 cm
200x100x73 cm



180x100x73 cm
200x100x73 cm



360x100x73 cm
400x100x73 cm



540x100x73 cm
600x100x73 cm



360x100x73 cm
400x100x73 cm



540x100x73 cm
600x100x73 cm



140x140x73 cm
160x140x73 cm



280x140x73 cm
320x140x73 cm



420x140x73 cm
480x140x73 cm



560x140x73 cm
640x140x73 cm



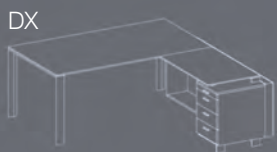
320x140x73 cm



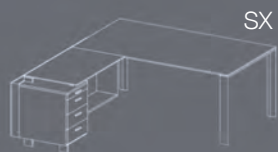
480x140x73 cm




640x140x73 cm



DX
190x210x73 cm
210x210x73 cm



SX
190x210x73 cm
210x210x73 cm




DX
190x210x73 cm
210x210x73 cm




SX
190x210x73 cm
210x210x73 cm




92x1,8x135 cm




117,5x1,8x135 cm




6x3,5x131 cm



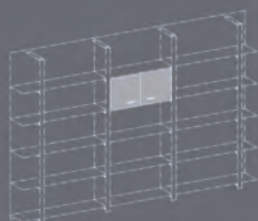
92x1,8x219 cm



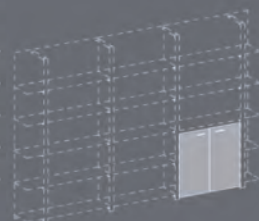
117,5x1,8x219 cm




6x3,5x215 cm




86x1,8x45 cm



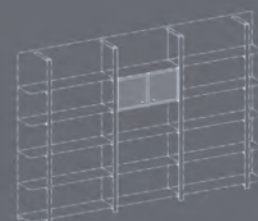
86x1,8x83 cm



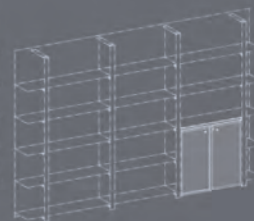
86x1,8x127 cm



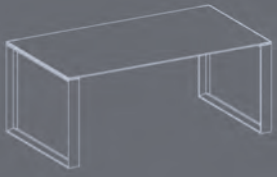
86x1,8x211 cm



86x1,8x45 cm




86x1,8x83 cm



180x100x73 cm
200x100x73 cm



180x100x73 cm
200x100x73 cm



360x100x73 cm
400x100x73 cm



540x100x73 cm
600x100x73 cm



360x100x73 cm
400x100x73 cm



540x100x73 cm
600x100x73 cm



140x140x73 cm
160x140x73 cm



280x140x73 cm
320x140x73 cm



420x140x73 cm
480x140x73 cm



560x140x73 cm
640x140x73 cm



320x140x73 cm



480x140x73 cm

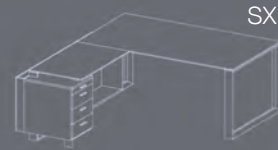


640x140x73 cm




DX

190x210x73 cm
210x210x73 cm



SX

190x210x73 cm
210x210x73 cm




DX

190x210x73 cm
210x210x73 cm




SX

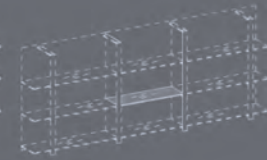
190x210x73 cm
210x210x73 cm



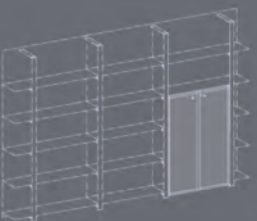
32x1,8x39 cm



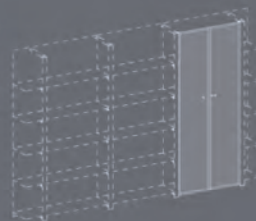
117,5x31,5x1 cm




92x31,5x1 cm




86x1,8x127 cm



86x1,8x211 cm




235x36x135 cm



327x36x135 cm



235x36x219 cm



327x36x219 cm

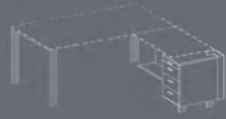
FINISHES

Finiture

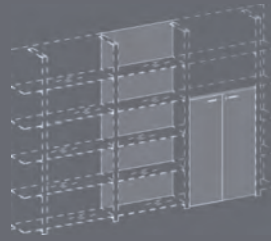
Melamine desktops and storage compartments
Piani scrivania e box multiuso in melaminico





Desk structure
Strutture scrivania



Boiserie: Doors and backs
Boiserie: Ante e schienali



Boiserie: Uprights
Boiserie: Montanti




WE



O




WE



O




NO




C



NO



L



BA



BA

Glass desktops and boiserie Tops
Piani scrivania e boiserie in vetro



H

WE - Wengé
 NO - Canaletto Walnut
 H - White matt glass
 O - White matt Metal
 C - Metal Chromed
 BA - Melamine White
 V - Frosted glass
 AA - Melamine aluminium
 L - Polished Chrome
 K - Moka glass
 A - Silver metal
 I - White metal


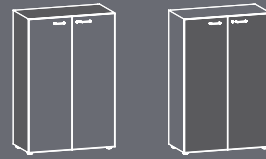
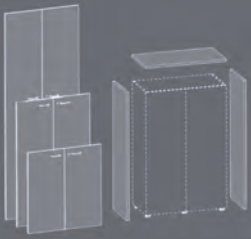
WE - Wengé
 NO - Noce Canaletto
 H - Vetro opaco bianco
 O - Metallo bianco opaco
 C - Metallo cromato
 BA - Bianco melaminico
 V - Vetro satinato
 AA - Alluminio melaminico
 L - Brillantato cromo
 K - Vetro moka
 A - Metallo Argento
 I - Metallo bianco

Storage units: Doors,
 tops and sides
 Mobili: Ante, top e fianchi

Storage units: Carcass
 Mobili: Strutture

Metal storage units
 Carcass - Doors
 Mobili metallici
 Strutture - Ante


Pedestals and mobile
 cabinets
 Cassettiere e mobili
 di servizio



WE



BA




A



WE



NO



AA



I




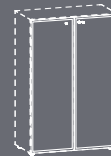
NO



BA

Storage units and boiserie:
 glass Doors
 Mobili e boiserie: Ante vetro


Glass door frame
 Telaio anta vetro




BA




V



A



K



L

Características técnicas

MESA X7

Sobres de trabajo en bilaminado

Sobres en bilaminado de aglomerado de alta tensión, esp. 18 mm, revestidos con melamina de alta calidad con poro abierto, lavable, antereflejos, antiarañazos, con canto perfilado de grosor 10mm. Los cantos largos están canteados en ABS antigolpe esp. 1,5mm en el mismo color del tablero; los cantos cortos están rematados con un perfil de aluminio extruso de espesor 5mm y de altura 10mm en acabado cromo brillante.

Sobres de trabajo en cristal

Los sobres en cristal extra-blanco templado anti huella, de esp. 10mm están satinados en la parte superior, barnizados con efecto opaco en la parte inferior y dotados de placas de acero inox. Los cantos están pulidos y las esquinas biseladas a 45°.

Estructuras

Las patas, disponibles en las versiones "abierta" y "cerrada", están fabricadas en perfilado de acero de espesor 2mm con sección trapezoidal 94x30mm, barnizadas epoxi o cromadas brillantes; incluyen pies niveladores. Los travesaños longitudinales están realizados en acero espesor 1,5mm con sección rectangular 100x40mm, están barnizados epoxi y se fijan a las patas mediante tornillos.

Box multiuso

Está realizado en bilaminado de aglomerado de alta tensión, esp. 18 mm, revestidos con melamina de alta calidad con poro abierto, lavable, antereflejos, antiarañazos y está dotado de una sección para la recogida del cableado en aluminio extrusionado brillante efecto cromo; incluye un cepillo para el pasaje del cableado. El box multiuso incluye un buc pedestal de 3 cajones y cajón plumier con estructura y frentes en bilaminado de aglomerado de alta tensión, esp. 18 mm, revestidos con melamina de alta calidad con poro abierto, lavable, antereflejos, antiarañazos. Los cajones están realizados en metal barnizado epoxi color plata y están dotados de sistema de cierre amortiguado "Soft". Las guías de los cajones están realizadas en metal y están dotadas de un dispositivo que impide la salida accidental de los mismos. Las cajoneras incluyen siempre llave plegable anti-choque con cierre simultaneo.

MESAS DE JUNTA X7

Los sobres en bilaminado y los sobres en cristal templado tienen las mismas características técnicas de los sobres de mesa; además están dotados de una bandeja de electrificación con laterales y tapa en aluminio pulido y tapones embellecedores en ABS cromado. La tapa abatible se puede abrir en ambo sentidos y está dotada de un cepillo para los cables.

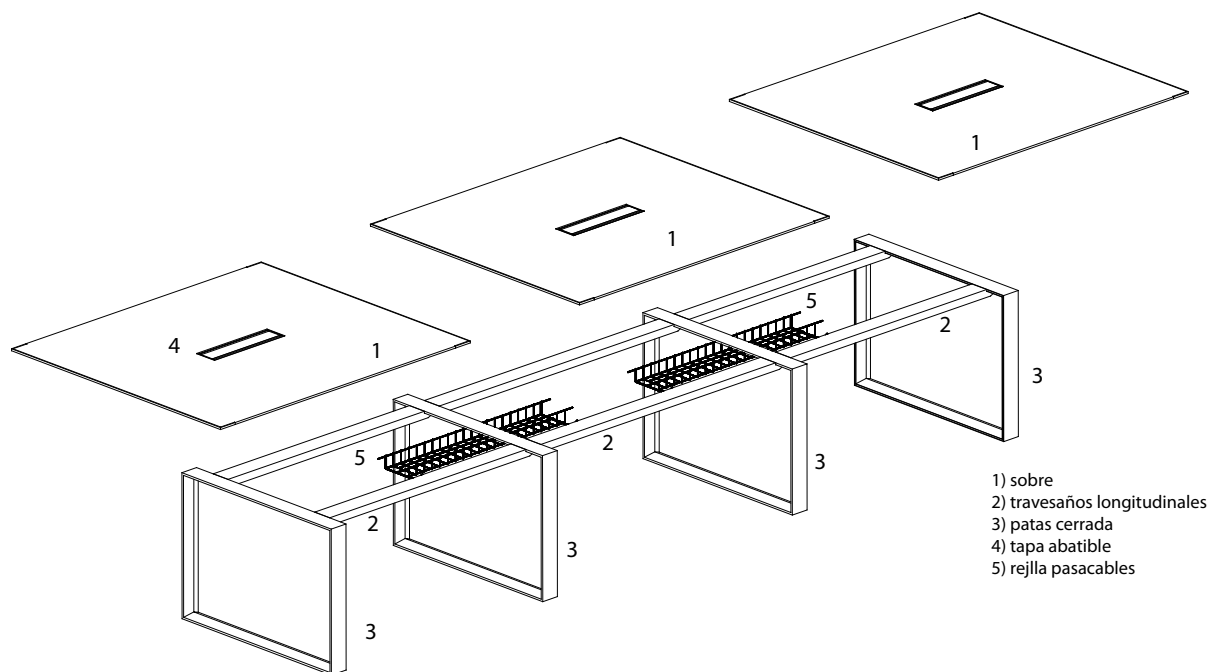
FALDONES (opcionales)

Opcionalmente es posible pedir faldones realizados en bilaminado de aglomerado de alta tensión, esp. 18 mm, revestidos con melamina de alta calidad con poro abierto, lavable, antereflejos, antiarañazos.

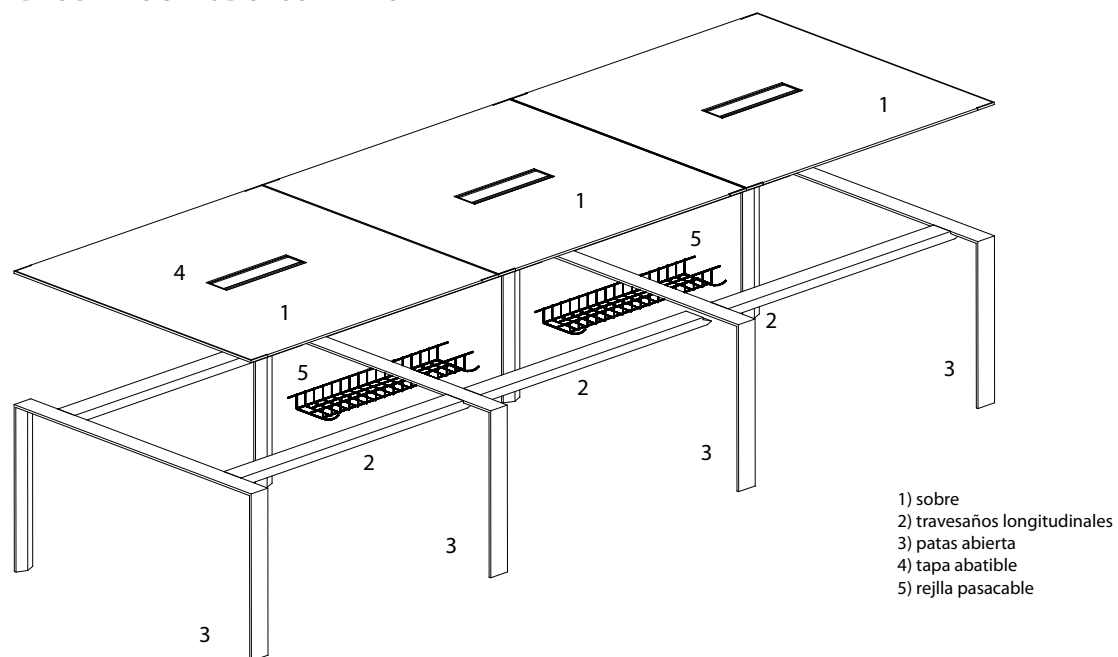
CANALIZACIÓN (opcional)

Las rejillas para la recogida del cableado (ancho 150 mm, altura 70 mm) están realizadas en hilo de acero barnizado color plata de diámetro 3 y 5mm. Se sujetan mediante soportes en acero barnizado epoxi y pueden ser descolgadas hacia el lado exterior de la mesa para permitir una gestión perfecta del cableado. La columna para la electrificación vertical es en ABS transparente opalino y está dotada de soportes que permiten su fijación tanto en los sobres de cristal y en las rejillas como en los sobres de melamina.


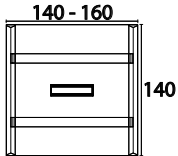

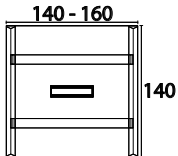
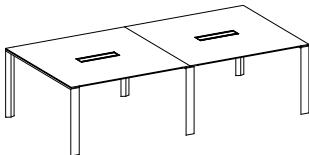
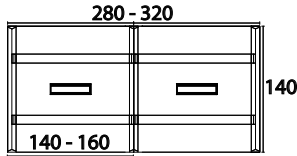

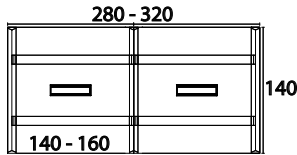
DETALLE MESA DE JUNTAS 3 MÓDULOS PATA CLOSED



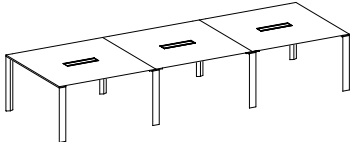
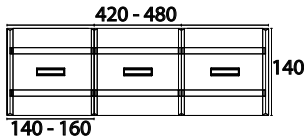
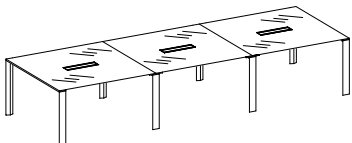
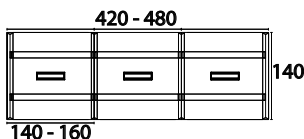
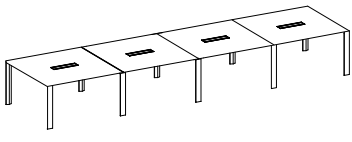
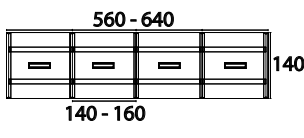
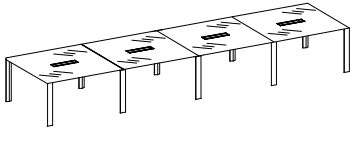
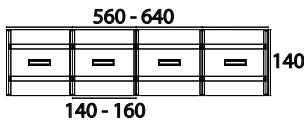
DETALLE MESA DE JUNTAS 3 MÓDULOS PATA OPEN



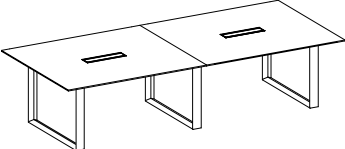
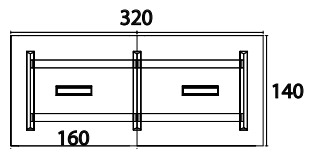

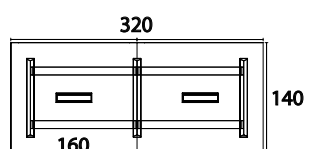

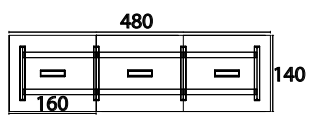

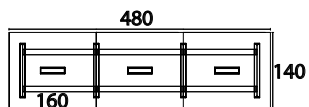
X7 - Mesas de Juntas P. 140 cm - Pata Open

DESCRIPCION	MEDIDAS			CODIGO	ACABADO		VARIANTES		MC	KG	BULTOS
	L.	P.	A.		ME melamina	V cristal	C cromado	E extracción total			
Mesa de juntas c/sobre en bilaminado, pata abierta y tapa abatible p/electrificación  	140	140	72	X7R01				0,395	62	5	
	160	140	72	X7R04				0,409	70,5	5	
Mesa de juntas c/sobre en cristal, pata abierta y tapa abatible p/electrificación  	140	140	72	X7R11				0,415	115	5	
	160	140	72	X7R14				0,445	132,5	5	
Mesa de juntas c/sobres en bilaminado, pata abierta y tapas abatibles p/electrificación  	280	140	72	X7R02				0,658	116	9	
	320	140	72	X7R05				0,686	131	9	
Mesa de juntas c/sobres en cristal, pata abierta y tapas abatibles p/electrificación  	280	140	72	X7R12				0,698	222	9	
	320	140	72	X7R15				0,758	255	9	


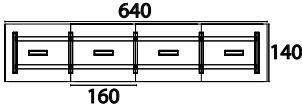
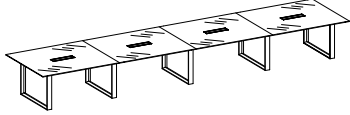
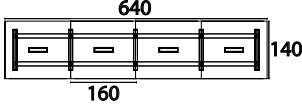
X7 - Mesas de Juntas P. 140 cm - Pata Open

DESCRIPCION	MEDIDAS			CODIGO	ACABADO		VARIANTES		MC	KG	BULTOS
	L.	P.	A.		ME melamina	V cristal	C cromado	E extracción total			
Mesa de juntas c/sobres en bilaminado, pata abierta y tapas abatibles p/electrificación  	420	140	72	X7R03					0,921	167,5	13
	480	140	72	X7R06					0,963	190	13
Mesa de juntas c/sobres en cristal, pata abierta y tapas abatibles p/electrificación  	420	140	72	X7R13					0,981	326,5	13
	480	140	72	X7R16					1,071	376	13
Mesa de juntas c/sobres en bilaminado, pata abierta y tapas abatibles p/electrificación  	560	140	72	X7R07					1,184	219	17
	640	140	72	X7R08					1,240	249	17
Mesa de juntas c/sobres en cristal, pata abierta y tapas abatibles p/electrificación  	560	140	72	X7R17					1,264	431	17
	640	140	72	X7R18					1,384	497	17

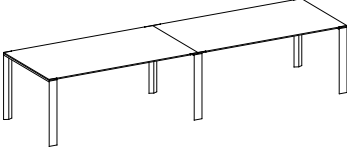
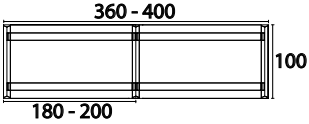

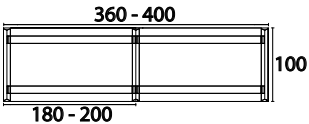
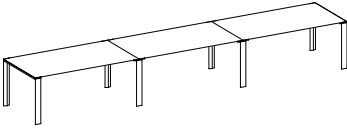

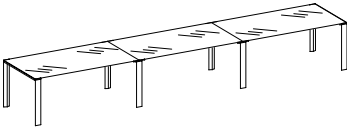

X7 - Mesas de Juntas P. 140 cm - Pata Cerrada

DESCRIPCION	MEDIDAS			CODIGO	ACABADO		VARIANTES		MC	KG	BULTOS
	L.	P.	A.		ME melamina	V cristal	C cromado	E extracción total			
Mesa de juntas c/sobres en bilaminado, pata cerrada retranqueada y tapas abatibles p/electrificación  	320	140	72	X7R25				0,620	135,5	9	
Mesa de juntas c/sobres en cristal, pata cerrada retranqueada y tapas abatibles p/electrificación  	320	140	72	X7R35				0,692	259,5	9	
Mesa de juntas c/sobres en bilaminado, pata cerrada retranqueada y tapas abatibles p/electrificación  	480	140	72	X7R26				0,875	197	13	
Mesa de juntas c/sobres en cristal, pata cerrada retranqueada tapas abatibles p/electrificación  	480	140	72	X7R36				0,983	383	13	

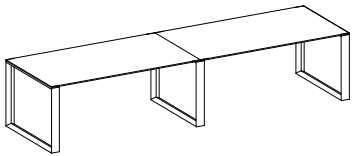
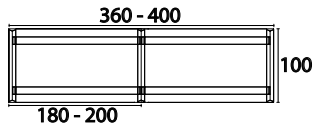
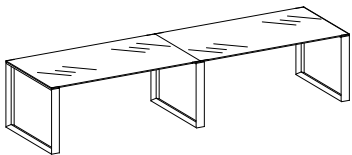
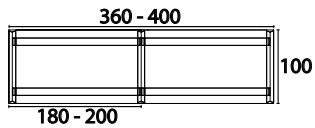
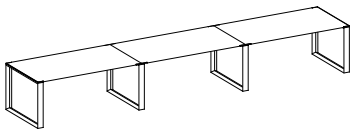



X7 - Mesas de Juntas P. 140 cm - Pata Cerrada

DESCRIPCION	MEDIDAS			CODIGO	ACABADO		VARIANTES		MC	KG	BULTOS
	L.	P.	A.		ME melamina	V cristal	C cromado	E extracción total			
Mesa de juntas c/sobres en bilaminado, pata cerrada retranqueada y tapas abatibles p/electrificación  	640	140	72	X7R27					1,130	258,5	17
Mesa de juntas c/sobres en cristal, pata cerrada retranqueada y tapas abatibles p/electrificación  	640	140	72	X7R37					1,274	506,5	17

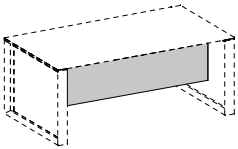
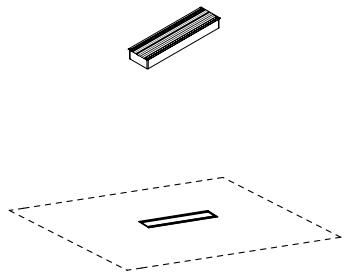
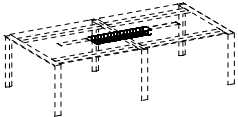
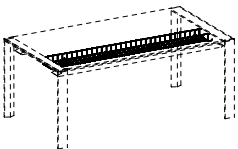
X7 - Mesas de Juntas P. 100 cm

DESCRIPCION	MEDIDAS			CODIGO	ACABADO		VARIANTES		MC	KG	BULTOS
	L.	P.	A.		ME melamina	V cristal	C cromado	E extracción total			
Mesa de juntas c/sobres en bilaminado y pata abierta  	360	100	72	X7S02					0,526	111	7
	400	100	72	X7S05					0,554	120	7
Mesa de juntas c/sobres en cristal y pata abierta  	360	100	72	X7S12					0,630	221	7
	400	100	72	X7S15					0,658	254	7
Mesa de juntas c/sobres en bilaminado y pata abierta  	540	100	72	X7S03					0,734	160,5	10
	600	100	72	X7S06					0,776	174	10
Mesa de juntas c/sobres en cristal y pata abierta  	540	100	72	X7S13					0,890	325,5	10
	600	100	72	X7S16					0,932	375	10

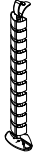

X7 - Mesas de Juntas P. 100 cm

DESCRIPCION	MEDIDAS			CODIGO	ACABADO		VARIANTES		MC	KG	BULTOS
	L.	P.	A.		ME melamina	V cristal	C cromado	E extracción total			
Mesa de juntas c/sobres en bilaminado y pata cerrada  	360	100	72	X7S42					0,526	124,5	7
	400	100	72	X7S62					0,554	133,5	7
Mesa de juntas c/sobres en cristal y pata cerrada  	360	100	72	X7S52					0,630	234,5	7
	400	100	72	X7S72					0,658	267,5	7
Mesa de juntas c/sobres en bilaminado y pata cerrada  	540	100	72	X7S43					0,734	178,5	10
	600	100	72	X7S63					0,776	192	10
Mesa de juntas c/sobres en cristal y pata cerrada  	540	100	72	X7S53					0,890	343,5	10
	600	100	72	X7S73					0,932	393	10

X7 - Accesorios

DESCRIPCION	MEDIDAS			CODIGO	MC	KG	BULTOS
	L.	P.	A.				
Faldón en bilaminado 	180	18	35	X7FP1	0,021	8,7	2
	200	18	35	X7FP2	0,021	9,6	2
	Solo para sobres en melamina; disponible en los acabados Blanco mate (O), Gris grafito (R) y Cromo (L)						
Tapa abatible "FLIP TOP" (ACVAF01) y instalación (ACVAF02) 	45	12	11,5	ACVAF01	0,006	1	1
				ACVAF02			
	Solo para sobres en melamina; disponible en los acabados Blanco mate (O), Gris grafito (R) y Cromo (L)						
Rejilla pasacable para mesas 	140	16	7	X7G14	0,004	1,4	2
	160	16	7	X7G16	0,005	1,5	2
	Solo para sobres en melamina; disponible en los acabados Blanco mate (O), Gris grafito (R) y Cromo (L)						
Rejilla pasacable para mesas de ancho 180-200 cm 	180	16	7	X7G18	0,006	3,6	2
	200	16	7	X7G20	0,007	3,8	2
	Solo para sobres en melamina; disponible en los acabados Blanco mate (O), Gris grafito (R) y Cromo (L)						

X7 - Accesorios

DESCRIPCION	MEDIDAS			CODIGO	MC	KG	BULTOS
	L.	P.	A.				
Canal vertical en abs transparente 							
	8	4	74	FECN002	0,006	0,5	1
Multitoma con kit datos para suelo 							
	27	27	48	PCKM02	0,041	3,9	1



Empresa Homologada por la
Dirección General del Patrimonio del Estado

mobiliar@mobiliar.es
www.mobiliar.es
902 365 064



CENTRAL

C/ La Fragua, 5 • Edificio Mobiliar • Pl. "Los Rosales"
Tel.: 916 656 230 • Fax: 916 641 506
28933 Móstoles (Madrid)

DELEGACIÓN

C/ Pere el Ceremonios, 3 • Nave 2 • Pl. "Masía de Espí"
Tel.: 961 534 064 • Fax: 961 537 790
46930 Quart de Poblet (Valencia)

FÁBRICA

Avda. de las Retamas, s/n • Pl. "Monte Boyal"
Tel.: 918 171 744 • Fax: 918 170 952
45950 Casarrubios del Monte (Toledo)